



# **Ocena zasobów pomocy społecznej**

**za 2025 rok dla Miasta Bełchatowa przygotowana w systemie  
Centralnej Aplikacji Statystycznej**

Autorzy:

Pracownicy Wydziału Spraw  
Społecznych Urzędu Miasta Bełchatowa  
i Zespołu ds. Profilaktyki, Projektów i  
Sprawozdawczości Miejskiego Ośrodka  
Pomocy Społecznej w Bełchatowie

## SPIS TREŚCI

STRONA

1	Wprowadzenie	3
2	Dane o sytuacji demograficznej i społecznej	3
3	Dane o korzystających z pomocy i wsparcia	13
3.1	Dane o korzystających z pomocy i wsparcia GMINA - ZADANIA OPS, CUS oraz MOPS, MOPR	42
4	Inne rodzaje pomocy i świadczeń	45
5	Zasoby instytucjonalne pomocy i wsparcia	54
6	Kadra jednostki organizacyjnej pomocy społecznej	64
6.1	Zatrudnienie pomocnicze w jednostce organizacyjnej pomocy społecznej	68
6.2	Zespoły pracy socjalnej i integracji społecznej w jednostce pomocy społecznej	68
7	Środki finansowe na wydatki w pomocy społecznej i innych obszarach polityki społecznej w budżecie jednostki samorządu terytorialnego	68
8	Aktywność projektowo-konkursowa jednostki organizacyjnej pomocy społecznej	72
9	Współpraca z organizacjami pozarządowymi - zadania zlecone w obszarze pomocy i wsparcia	74
10	Wnioski końcowe	75

## 1. Wprowadzenie

Zgodnie z art. 16a ustawy z 12 marca 2004 r. o pomocy społecznej Miasto Bełchatów zobowiązane jest do sporządzenia corocznie oceny zasobów pomocy społecznej w oparciu o analizę lokalnej sytuacji społecznej i demograficznej. Ocena zasobów w szczególności obejmuje: infrastrukturę, kadre, organizacje pozarządowe, nakłady finansowe ponoszone na zadania pomocy społecznej oraz informacje o osobach i rodzinach korzystających z pomocy społecznej.

Ocena zasobów pomocy społecznej przygotowana została w oparciu o narzędzie elektroniczne - Centralną Aplikację Statystyczną (CAS). Dane jakie należało pozyskać, aby sporządzić niniejszy dokument pochodziły od poszczególnych komórek organizacyjnych działających w strukturach Urzędu Miasta Bełchatowa oraz z materiałów będących w posiadaniu Miejskiego Ośrodka Pomocy Społecznej w Bełchatowie. Wykorzystano również informacje otrzymane od podmiotów i organizacji pozarządowych działających na terenie Miasta Bełchatowa. Niniejsza analiza opisuje sytuację społeczną i demograficzną w Mieście Bełchatowie, który jest miastem powiatowym, leżącym w województwie łódzkim. Bliska odległość od Łodzi (50 km) oraz Warszawy (150 km), a także położenie na szlaku drogi krajowej nr 74 łączącej węzeł Wieluń na drodze ekspresowej S8 z Zamościem i przejściem granicznym z Ukrainą w Zosinie, powodują, iż Bełchatów jest ważnym dla województwa łódzkiego ośrodkiem komunikacyjnym. Przez miasto biegą ważne szlaki komunikacyjne: Kielce – Wrocław, Wrocław – Lublin, prowadzą również dwie drogi wojewódzkie: nr 485 relacji Pabianice-Bełchatów oraz nr 484 relacji Buczek-Bełchatów-Kamieńsk. Ponadto obecność w odległości 10 km od miasta największego w Polsce zagłębia paliwowo-energetycznego - PGE Górnictwo i Energetyka Konwencjonalna Spółka Akcyjna, w którego skład wchodzi Oddział Kopalni Węgla Brunatnego Bełchatów oraz Oddział Elektrowni Bełchatów sprawia, że Bełchatów jest jednym z najważniejszych ośrodków przemysłowych w regionie. Powierzchnia Miasta Bełchatowa wynosi 34,64 km<sup>2</sup>, co stanowi 3,58% powierzchni powiatu. Gęstość zaludnienia to 1 490,7 osób na 1 km<sup>2</sup>.

Poniższy dokument prezentuje szczegółowe dane dotyczące: sytuacji demograficznej, rynku pracy, infrastruktury społecznej, osób korzystających z pomocy i wsparcia, świadczeń pomocy społecznej, zasobów instytucjonalnych pomocy i wsparcia, kadry pomocy społecznej, środków finansowych na wydatki w pomocy społecznej i innych obszarach polityki społecznej w budżecie jednostki samorządu terytorialnego, aktywności projektowo-konkursowej oraz współpracy z organizacjami pozarządowymi w obszarze pomocy i wsparcia miasta Bełchatowa. Narzędzie pozwoliło na zebranie w jednym miejscu kompleksowych danych statystycznych, obejmujących poszczególne zagadnienia, niezwykle istotne z punktu widzenia udzielania pomocy oraz wsparcia osobom i rodzinom korzystającym z pomocy społecznej. Niniejszy raport jest przedstawieniem analizy technik i wizualizacji danych poprzez wykresy, mapy, tabele, zasilonych automatycznie przez różne systemy zewnętrzne m.in CAS (obszar pomocy społecznej, świadczeń rodzinnych, pieczy zastępczej), POMOST, MEN-SIO, GUS.

Obecnie dostępne narzędzie w CAS jest propozycją zbierania i prezentacji danych, gdzie większość tych danych (dot. tytułów tabel, zawartości tabel i wykresów) generuje się automatycznie, bez możliwości dalszej ich modyfikacji.

## 2. Dane o sytuacji demograficznej i społecznej

Według zasilonych danych GUS w 2024 roku Bełchatów liczył 51 637 mieszkańców (dot. tabeli i wykresu - liczba mieszkańców wg grup wiekowych i płci, str. 6), z czego 52% stanowiły kobiety, a 48% mężczyźni. Struktura ludności Miasta Bełchatowa przedstawiała się następująco: osoby w wieku przedprodukcyjnym stanowiły 18%, osoby w wieku produkcyjnym 59%, a w wieku poprodukcyjnym 23%. Ww. dane przedstawia tabela i wykres – liczba mieszkańców wg grup wiekowych i płci „Piramida wieku”, znajdujące się na stronie 6. Natomiast kolejny wykres na stronie 7 przedstawia opracowaną przez GUS prognozę ludności w perspektywie 10 lat. Prognozuje się duży wzrost liczby osób w wieku poprodukcyjnym.

Według stanu na grudzień 2025 r. stopa bezrobocia w Polsce wynosiła 5,7%, w województwie łódzkim 6,3%, natomiast w powiecie bełchatowskim wyniosła 5,2%. Liczba osób bezrobotnych z Miasta Bełchatowa wynosiła 1 046 osób (stan na koniec 2025 roku).

W zasobach infrastruktury społecznej Miasta Bełchatowa znajduje się jeden Żłobek Miejski „Jaś i Małgosia”, jak również 9 przedszkoli samorządowych (Przedszkole Samorządowe nr 1,2,4,5,6,7,8, Integrycyjne Przedszkole Samorządowe nr 3 i Zespół Szkolno - Przedszkolny nr 9),

8 szkół podstawowych (Szkoła Podstawowa nr 1,3,4,5,8,12,13 i Zespół Szkolno – Przedszkolny nr 9) oraz III Liceum Ogólnokształcące.

Należy zaznaczyć, że w roku 2025 łącznie funkcjonowało:

- 13 niepublicznych żłobków, które uzyskały wpis do Rejestru żłobków i klubów dziecięcych, prowadzonego przez Prezydenta Miasta Bełchatowa tj.: Niepubliczny Żłobek „Klub Maluch Baby Town” z siedzibą przy ul. Armii Krajowej 14 oraz przy ul. Armii Krajowej 18, Niepubliczny Żłobek „Kraina Malucha” z siedzibą przy ul. Mielczarskiego 25, Niepubliczny Żłobek „Akademia Uśmiechu” z siedzibą przy ul. Czaplineckiej 44, przy ul. Reymonta 1 oraz przy ul. Chmielowskiego 16, Niepubliczny Żłobek „Akademia Malucha Jabłuszko” z siedzibą przy ul. W. Polskiego 78, przy ul. Czaplineckiej 6, 8 oraz przy ul. Lipowej 7, Niepubliczny Żłobek „Mali Giganci” z siedzibą przy ul. Rynek Grocholski 21, Niepubliczny Żłobek „Aktywne Maluchy” z siedzibą przy ul. Armii Krajowej 2, Niepubliczny Żłobek „Akademia Uśmiechu PLUS” z siedzibą przy ul. Sienkiewicza 8, Niepubliczny Żłobek „Receptorek” z siedzibą przy ul. Kredowej 37;
- 9 niepublicznych przedszkoli, tj.: Niepubliczne Przedszkole „Akademia Przedszkolaka Jabłuszko”, Niepubliczne Przedszkole „Klub Maluch Baby Town”, Niepubliczne Przedszkole „Akademia Uśmiechu”, Niepubliczne Przedszkole „Kraina Malucha”, Niepubliczne Przedszkole „Aktywne Maluchy”, Niepubliczne Przedszkole „Mali Giganci”, Niepubliczne Przedszkole „Akademia Uśmiechu Plus”, Muzyczno – Artystyczne Niepubliczne Przedszkole „Karolinka” i Niepubliczne Przedszkole „Receptorek”;
- 1 Niepubliczny Terapeutyczny Punkt Przedszkolny „Niebieska Sowa”;
- 2 Niepubliczne Szkoły Podstawowe tj. Niepubliczna Szkoła Podstawowa im. Janusza Korczaka i Niepubliczna Szkoła Podstawowa „Kraina Wiedzy”.

Na terenie Miasta Bełchatowa w każdej publicznej szkole podstawowej i w dwóch niepublicznych szkołach podstawowych funkcjonowały świetlice przyszkolne. Ponadto opiekę dzieciom zapewniały cztery świetlice pozaszkolne, tj.: Świetlica Środowiskowa „Promyk” oraz Socjoterapeutyczna „Ster” prowadzone przez Miejski Ośrodek Pomocy Społecznej w Bełchatowie, Świetlica Środowiskowa „Arka” prowadzona przez Stowarzyszenie Rodzin Katolickich Archidiecezji Łódzkiej Oddział w Bełchatowie oraz Świetlica Środowiskowa „Przystań” prowadzona przez Stowarzyszenie Rodziców i Przyjaciół Osób Niepełnosprawnych „Przystań”.

W formie graficznej i tabelarycznej zaprezentowano szczegółowe dane dotyczące demografii (liczbę ludności w podziale na płeć i grupy wiekowe), rynku pracy (liczbę osób bezrobotnych dot. powiatu, liczbę bezrobotnych długotrwale, liczbę osób bezrobotnych z prawem do zasiłku, wskaźnik bezrobocia wśród beneficjentów pomocy społecznej) i infrastruktury społecznej (liczba żłobków, liczba opiekunów dziennych, liczba miejsc w żłobkach, liczba dzieci, którym nie przyznano miejsca) oraz w formie tabelarycznej informację o infrastrukturze społecznej zawierające dane dotyczące: liczby mieszkań komunalnych, socjalnych, liczby osób oczekujących na mieszkania komunalne i socjalne, liczby wyroków eksmisyjnych bez wskazania lokalu socjalnego, liczby klubów i innych miejsc spotkań dla seniorów funkcjonujących na terenie Miasta Bełchatowa.

Kluby seniora zajmują się rozwojem życia kulturalnego, oświatowego, towarzyskiego i rekreacyjnego osób starszych. Życie seniorów uatrakcyjniają wspólne spotkania okolicznościowe czy wyjazdy integracyjne. Kluby seniora działają na zasadzie samofinansowania. Poniżej wyszczególniono bełchatowskie kluby seniora działające w 2025 roku:

- 1) Klub Seniora „Bajka”;
- 2) Klub Seniora „Barwy Jesieni”;
- 3) Klub Seniora „Energetyk”;
- 4) Klub Seniora „Sami Swoi”;
- 5) Klub Seniora „Nie ma mocnych”;
- 6) Klub Seniora „Pogodna Jesień”;
- 7) Klub Seniora „Przyjaciele Bełchatowa”;
- 8) Klub Seniora „Druga młodość”.

Kolejne miejsce spotkań bełchatowskich seniorów to Sercańska Akademia Seniora, działająca przy Rzymskokatolickiej Parafii N.M.P. Matki Kościoła i Św. Barbary. Proponowane formy aktywności adresowane do bełchatowskich seniorów dotyczyły m.in. kultury, turystyki i rekreacji. W ofercie również znalazły się zajęcia z gimnastyki korekcyjno – kompensacyjnej, Nordic Walking, Aqua fitness oraz konsultacje psychologa i specjalisty w zakresie profilaktyki uzależnień. Z oferty zajęć w ramach Akademii skorzystało około 350 osób.

Swoją działalność kontynuowało Cafe Senior Raj – Centrum Aktywności Seniora (CAS), z siedzibą przy ul. Energetyków 6. W swojej ofercie placówka proponowała różnorodne warsztaty edukacyjno-aktywizujące, m.in.: sportowe, kulinarne, z edukatorem zdrowia, psychologiem w zakresie poradnictwa indywidualnego oraz profilaktyki uzależnień, czy też dietetykiem. Dodatkowo seniorzy mieli dostęp do spotkań z neurologopedą, fizjoterapeutą lub pulmonologiem. Odbyły się spotkania autorskie promujące książki oraz realizowano szereg integrujących seniorów działań środowiskowych. Ponadto seniorzy aktywnie włączyli się w cyklicznie organizowane przez Miasto wydarzenia: „Osiedlowe lato w mieście”, „Miejska Biesiada Seniorów”, „Biały Tydzień”. Aktywnie brali także udział w „XIII Pikniku Stowarzyszeń”. Ponadto zorganizowano w ramach Cafe „zbiórkę wakacyjną dla chłopaków z Broniszewic”, aby wspomóc wyjazd wakacyjny osób niepełnosprawnych. Celem oferty programowej było kształtowanie motywacji, wiedzy i umiejętności zdrowego stylu życia uczestników CAS. Zajęcia cieszyły się dużym zainteresowaniem. W ciągu roku w zajęciach uczestniczyło około 200 seniorów.

W 2025 roku działania dla seniorów realizowano także w Cafe Senior Raj II, z siedzibą przy ul. 1-go Maja 4a. W zajęciach regularnie uczestniczyło 75 osób. W ofercie placówki znalazły się m.in. spotkania tematyczne dotyczące kwestii prozdrowotnych, w tym prowadzenie zdrowego trybu życia, zajęcia kulinarne-dietetyczne oraz ruchowe, tj. zajęcia gimnastyczne i taneczne. Łącznie przeprowadzono 47 zajęć. Ponadto seniorzy aktywnie uczestniczyli w różnych działaniach środowiskowych jako alternatywnych i aktywnych formach spędzania czasu wolnego, np.: spotkania z teatrem, bal andrzejkowy, spotkanie wigilijne, z pszczelarzem. Aktywnie włączyli się również w wydarzenie pn. „Miejska Biesiada Seniorów”. Dużym zainteresowaniem cieszyła się kafejka seniora, będąca miejscem spotkań przy kawie lub herbacie i domowych wypiekach.

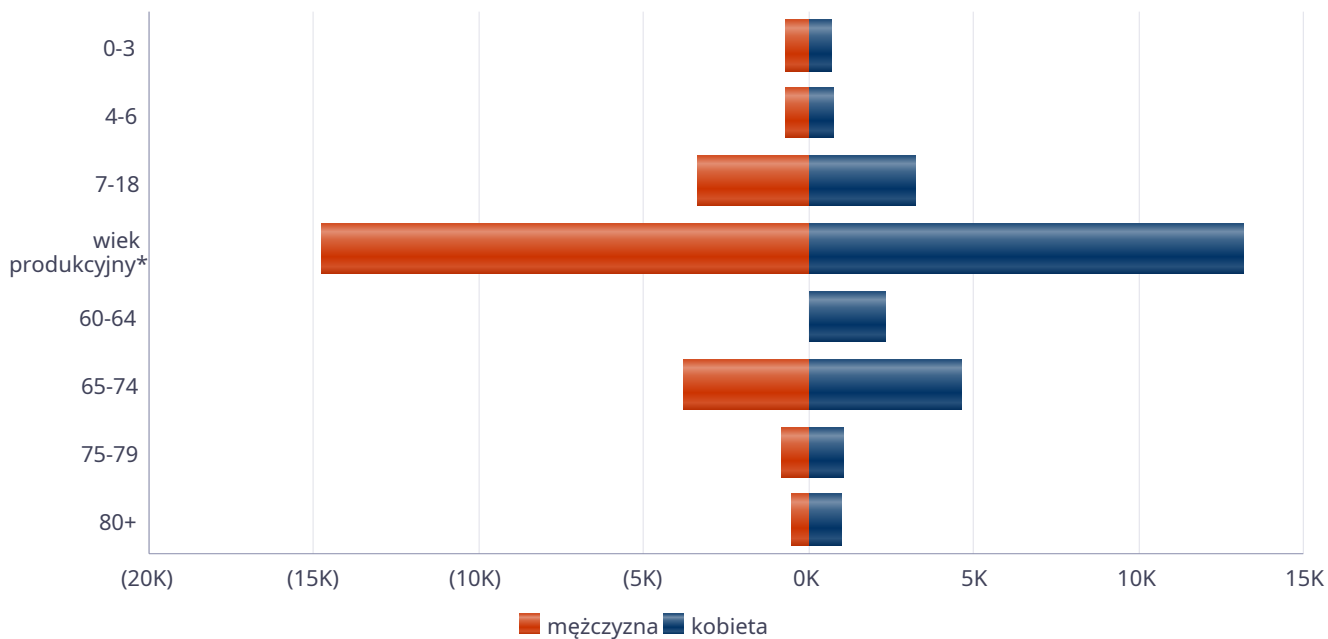
W 2025 roku swoją działalność kontynuowała Akademia Seniora prowadzona przez Miejski Ośrodek Pomocy Społecznej w Bełchatowie. Oferta proponowanych zajęć miała charakter edukacyjno-profilaktyczno-integracyjny. Głównym założeniem podjętych działań było wzmocnienie aktywności społecznej, fizycznej i kulturalnej bełchatowskich seniorów. W minionym roku beneficjentami Akademii było 241 seniorów.

Na terenie Bełchatowa w 2025 roku działał Uniwersytet Trzeciego Wieku (UTW), będący najpopularniejszą formą edukacji seniorów. Celem bogatej oferty programowej było włączenie emerytów i rencistów do systemu kształcenia ustawicznego oraz propagowanie zdrowego i aktywnego stylu życia. Program bełchatowskiego uniwersytetu budowany jest w oparciu o potrzeby zgłaszane przez jego słuchaczy. W minionym roku seniorzy spędzali wolny czas, organizując wspólne wyjazdy, ogniska, a poprzez warsztaty, seminaria i wykłady w ramach UTW stworzyli okazję nie tylko do pogłębienia lub zdobycia nowej wiedzy, ale także do nawiązania nowych przyjaźni i rozwinięcia kontaktów towarzyskich. W ofercie UTW znalazło się 17 różnych form zajęć. Słuchacze mogli skorzystać z warsztatów arteterapii, informatyki, jogi, nauki języków obcych, fotografii, rozwinąć swoją pasję podróżnika w sekcji turystycznej czy skorzystać z zajęć muzycznych w ramach chóru UTW. W trosce o sprawność fizyczną słuchacze mieli również do dyspozycji zajęcia na basenie, z gimnastyki korekcyjnej, jogi, tańca czy pilatesu. Ponadto w ofercie znalazły się wykłady o szerokiej tematyce, dotyczące zagadnień z dziedziny zdrowia, historii, kultury czy socjologii. Wszystkie te formy aktywności to forma samorealizacji seniorów. W roku szkolnym 2024/2025 UTW w swoich szeregach gościł 409 słuchaczy, natomiast w roku szkolnym 2025/2026 – już 417.

Liczba mieszkańców wg grup wiekowych i płci		
Grupa wiekowa	mężczyzna	kobieta
0-3	725	686
4-6	735	735
7-18	3 403	3 219
wiek produkcyjny*	14 784	13 183
60-64		2 347
65-74	3 814	4 648
75-79	812	1 075
80+	507	964

\*Zgodnie z definicją GUS wiek produkcyjny to dla mężczyzn 18-64 lata, a dla kobiet 18-59 lat.

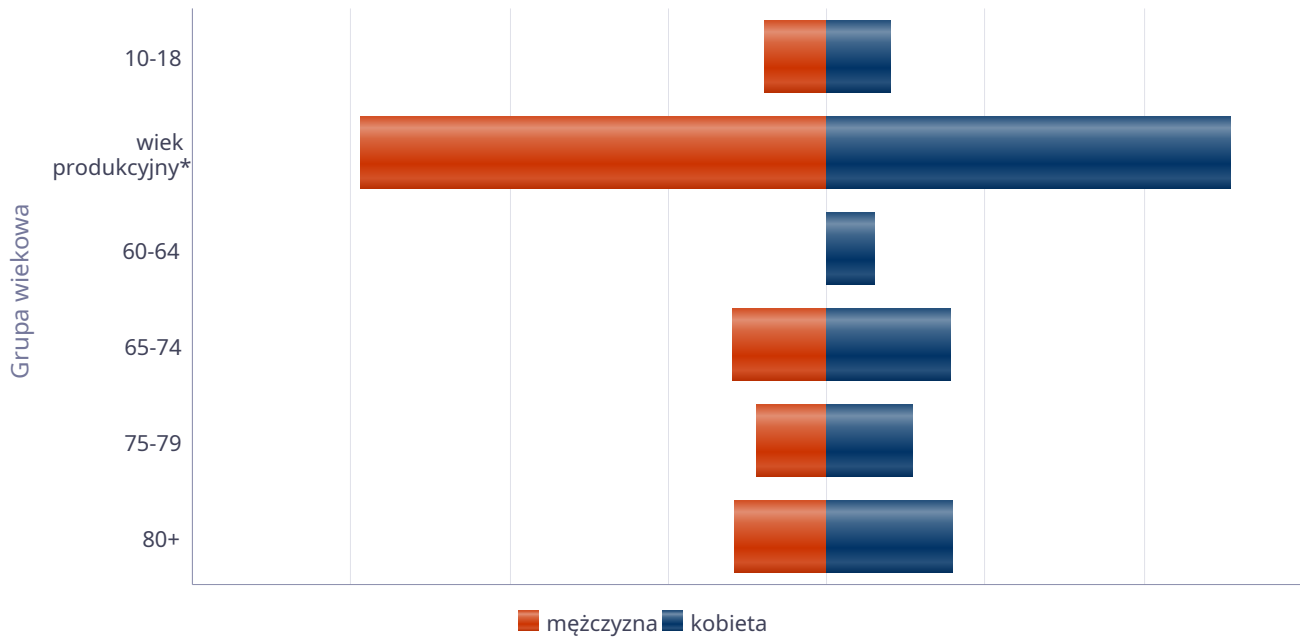
## Liczba mieszkańców wg grup wiekowych i płci



Liczba mieszkańców wg grup wiekowych i płci		
Grupa wiekowa	mężczyzna	kobieta
10-18	1 977	1 982
wiek produkcyjny*	14 724	12 730
60-64		1 537
65-74	2 946	3 921
75-79	2 218	2 715
80+	2 915	3 972

\*Zgodnie z definicją GUS wiek produkcyjny to dla mężczyzn 18–64 lata, a dla kobiet 18–59 lat.

### Prognozowana liczba mieszkańców wg grup wiekowych i płci



**Liczba osób bezrobotnych, liczba długotrwale bezrobotnych oraz liczba osób bezrobotnych z prawem do zasiłku (poziom powiatu)**

Status	Ogółem	Mężczyźni	Kobiety
Bezrobotni ogółem	2 390	1 139	1 251
Bezrobotni z prawem do zasiłku	338	152	186
Długotrwale bezrobotni	1 159	510	649

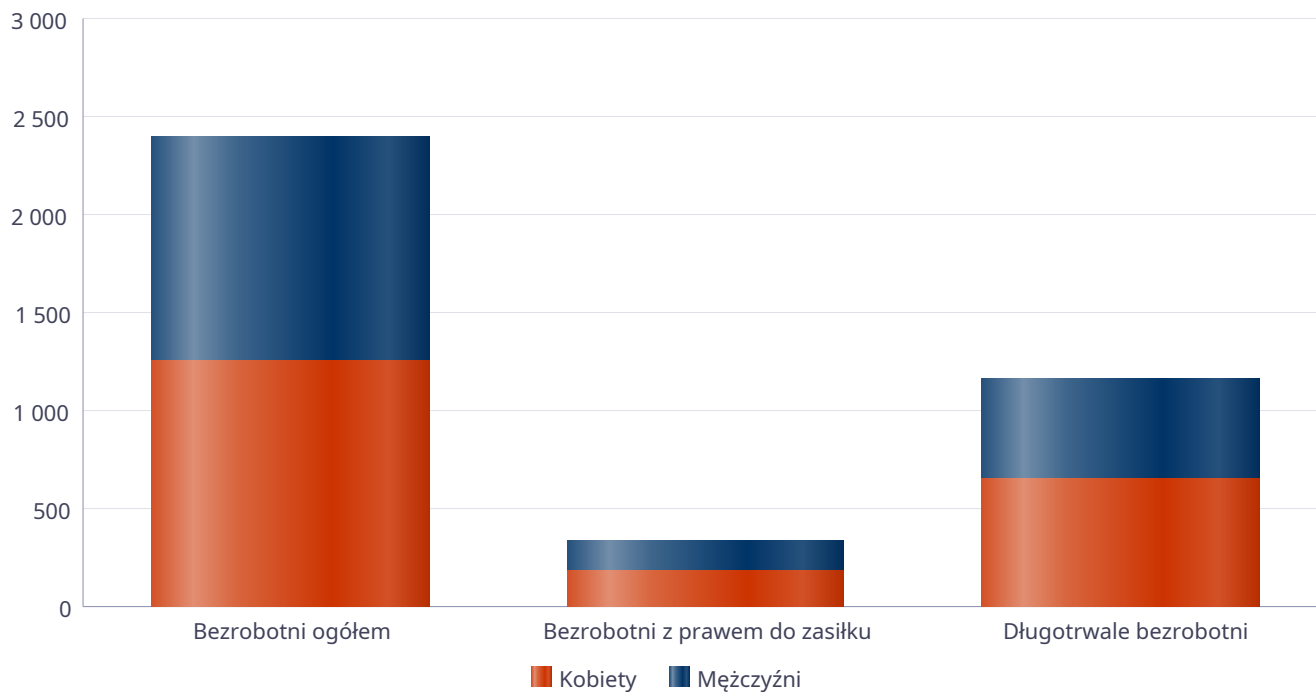
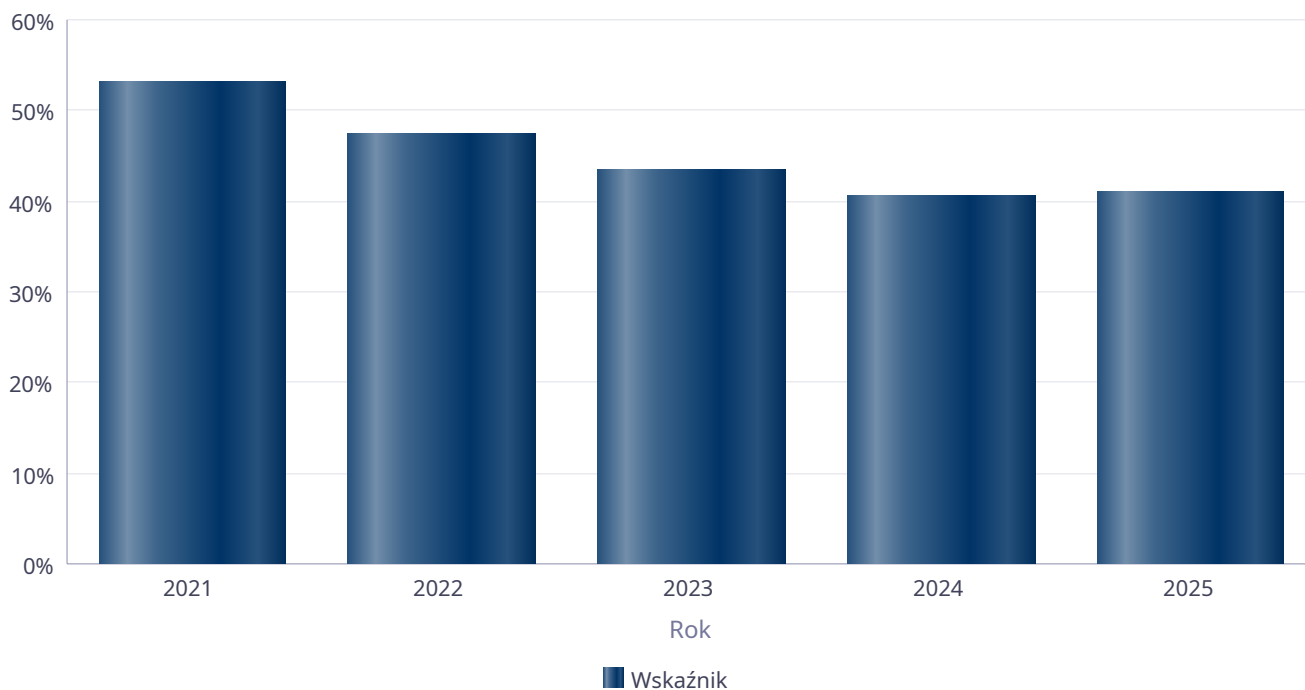


Tabela prezentuje liczbę osób bezrobotnych, liczbę bezrobotnych długotrwale oraz liczbę osób bezrobotnych z prawem do zasiłku, ogółem i w podziale na płeć.

Status	Powiat		Województwo		Polska	
	Kobiety	Mężczyźni	Kobiety	Mężczyźni	Kobiety	Mężczyźni
Osoby bezrobotne ogółem	1 251	1 139	29 251	32 730	438 744	446 243
Osoby bezrobotne z prawem do zasiłku	186	152	4 729	4 042	67 286	57 112
Osoby długotrwale bezrobotne	649	510	14 996	15 673	221 318	200 543

**Wskaźnik bezrobocia wśród beneficjentów pomocy społecznej. Wskaźnik obliczany jako stosunek liczby osób w rodzinach korzystających z pomocy społecznej z powodu bezrobocia do liczby osób w rodzinach korzystających z pomocy ogółem.**

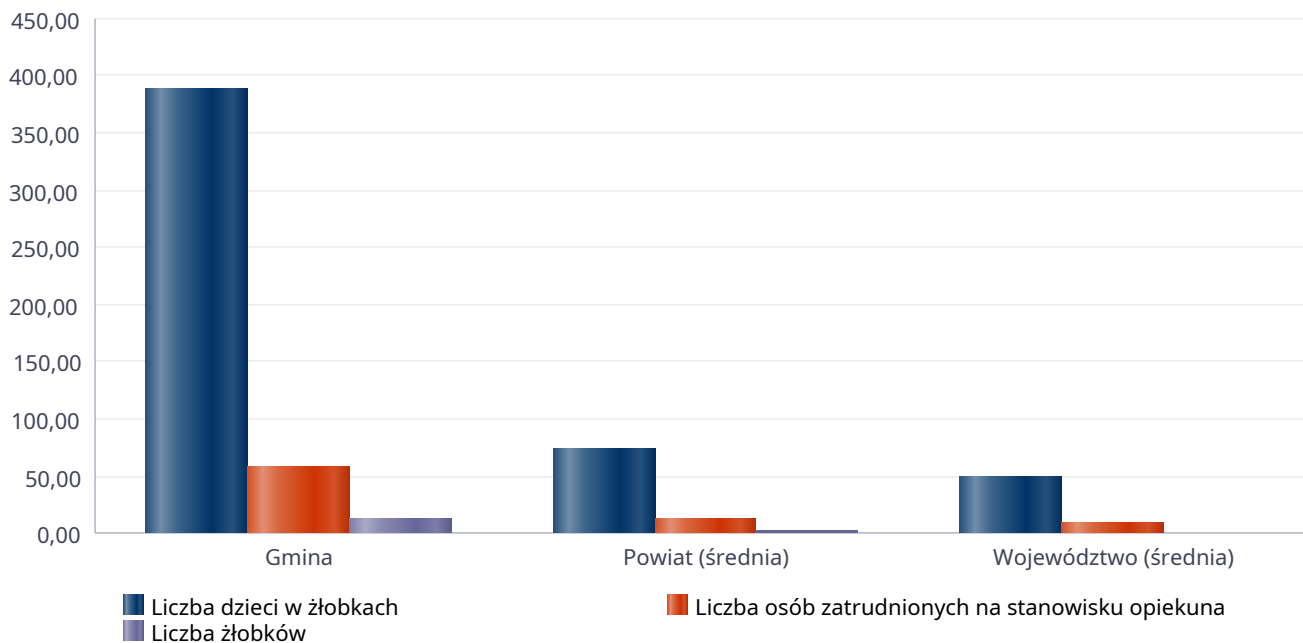
Rok	Wskaźnik
2021	53%
2022	47%
2023	43%
2024	41%
2025	41%



## Liczba placówek i miejsc dla dzieci

Jednostka terytorialna	Miara	Wartość liczbową
Gmina	Liczba dzieci w żłobkach	387,00
Gmina	Liczba osób zatrudnionych na stanowisku opiekuna	58,00
Gmina	Liczba żłobków	12,00
Powiat (średnia)	Liczba dzieci w żłobkach	73,38
Powiat (średnia)	Liczba osób zatrudnionych na stanowisku opiekuna	12,38
Powiat (średnia)	Liczba żłobków	2,63
Województwo (średnia)	Liczba dzieci w żłobkach	49,72
Województwo (średnia)	Liczba osób zatrudnionych na stanowisku opiekuna	8,71
Województwo (średnia)	Liczba żłobków	1,45

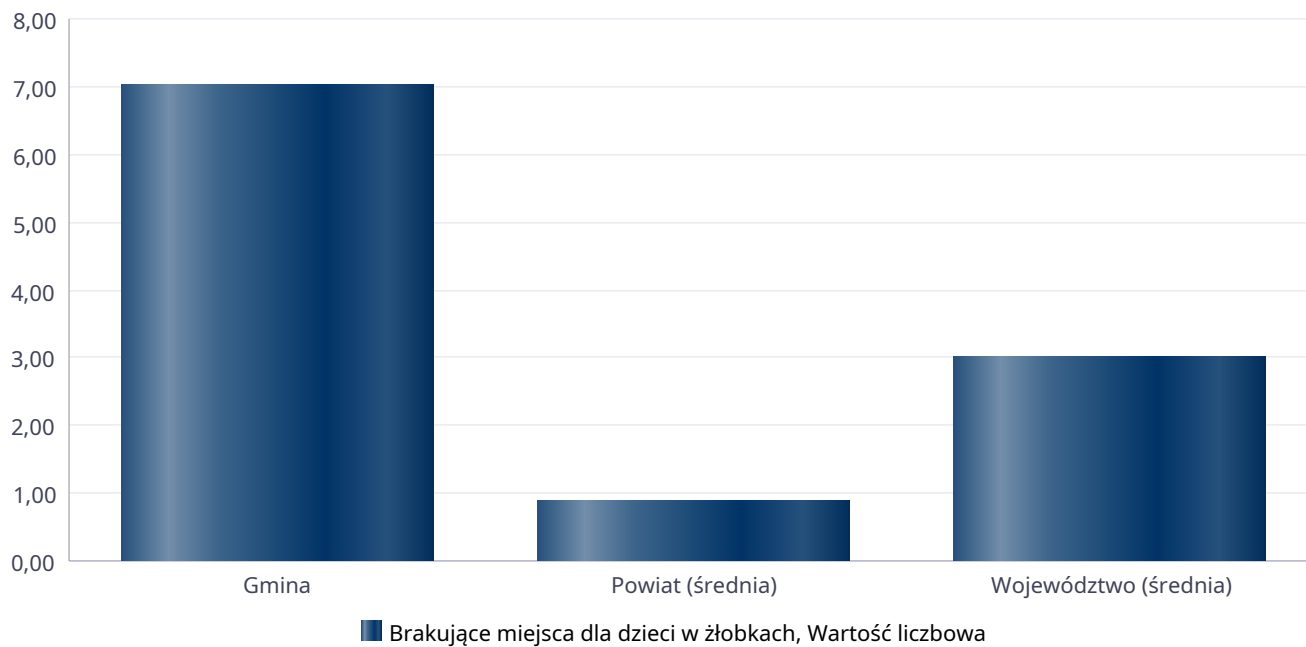
## Infrastruktura opieki nad dziećmi



## Liczba placówek i miejsc dla dzieci

Jednostka terytorialna	Miara	Wartość liczbową
Gmina	Brakujące miejsca dla dzieci w żłobkach	7,00
Powiat (średnia)	Brakujące miejsca dla dzieci w żłobkach	0,88
Województwo (średnia)	Brakujące miejsca dla dzieci w żłobkach	3,01

### Infrastruktura opieki nad dziećmi



## INFRASTRUKTURA SPOŁECZNA (stan na 31.XII)

WYSZCZEGÓLNIENIE		Rok 2024	Rok oceny 2025	Prognoza 2026*
<b>INFRASTRUKTURA SPOŁECZNA</b>				
Liczba mieszkań komunalnych w zasobie gminy	1	1 392	1 370	1 316
Liczba wniosków złożonych na mieszkanie komunalne z zasobów gminy	2	100	114	100
w tym z wiersza 1: Liczba mieszkań socjalnych (lokali)	3	98	97	77
Liczba oczekujących na mieszkanie socjalne	4	12	8	10
Liczba wyroków eksmisyjnych bez wskazania lokalu socjalnego	5	4	7	7
Liczba klubów i innych miejsc spotkań dla seniorów	6	13	12	13
Liczba hospicjów	7	0	0	0
Liczba ośrodków dla cudzoziemców	8	X	X	X

\* Wielkość prognozy nie dotyczy wartości przyrostu lub spadku. W przypadku braku możliwości oszacowania wielkości liczbowych dla prognozy należy wpisać liczby odpowiadające danym z kolumny "Rok oceny 2025". Niniejsza instrukcja dotyczy wypełniania wszystkich tabel OZPS.

### 3. Dane o korzystających z pomocy i wsparcia

W 2025 roku pomocą społeczną i pracą socjalną było objętych 1 161 rodzin, z czego 934 rodziny pomocą na podstawie wydanych decyzji i 227 rodzin objętych wyłącznie pracą socjalną, podczas gdy w 2024 roku pomocą społeczną i pracą socjalną było objętych 1 297 rodzin, z czego 952 rodziny pomocą na podstawie wydanych decyzji i 345 rodzin objętych wyłącznie pracą socjalną. W rodzinach z pomocy skorzystało 1 786 osób, co stanowiło 3,47% wszystkich mieszkańców miasta.

Najczęściej występującymi przyczynami trudnej sytuacji życiowej osób i rodzin, a jednocześnie powodami ubiegania się o pomoc było:

- długotrwała lub ciężka choroba,
- ubóstwo,
- niepełnosprawność,
- bezrobocie,
- alkoholizm.

Charakterystyczne jest współwystępowanie w jednym środowisku jednocześnie wielu problemów np. bezdomność, uzależnienie czy niepełnosprawność.

Poniżej prezentujemy w formie graficznej i tabelarycznej szczegółowe dane dotyczące: liczby rodzin i osób w rodzinach korzystających z pomocy społecznej w podziale na wiek i płeć, wskaźnika deprivacji lokalnej, liczby rodzin i osób długotrwale korzystających z pomocy społecznej w podziale na płeć i grupy wiekowe, liczby osób i rodzin korzystających ze świadczeń pieniężnych i niepieniężnych, liczby osób korzystających z usług opiekuńczych i specjalistycznych usług opiekuńczych dla osób z zaburzeniami psychicznymi, liczby rodzin korzystających z poradnictwa specjalistycznego, wskaźnika pracy socjalnej, liczby rodzin korzystających z interwencji kryzysowej, wskaźnika kontraktu socjalnego w podziale na typy, wskaźnika projektów socjalnych.

W celu integracji społecznej oraz zapobiegania wykluczeniu społecznemu w 2025 roku pracownicy Miejskiego Ośrodka Pomocy Społecznej zrealizowali następujące projekty socjalne:

#### „Akademia Seniora” – edycja III

Projekt socjalny długofalowy o charakterze edukacyjno- profilaktyczno- integracyjnym dedykowany Seniorom naszego miasta, realizowany przez pracowników Miejskiego Ośrodka Pomocy Społecznej w Belchatowie we współpracy z Miejskim Centrum Kultury w Belchatowie PGE Giganty Mocy i Muzeum Regionalnym w Belchatowie. Założeniem projektu było wyjście naprzeciw potrzebom Seniorów, integracja i wzmocnienie ich aktywności w życiu społecznym, a tym samym poprawa komfortu życia. Działania pozwoliły zwiększyć świadomość, wiedzę i umiejętności seniorów na temat zachowań mających wpływ na ich bezpieczeństwo. Ponadto

przeciwdziałały wykluczeniu społecznemu seniorów, wzmocniły ich samodzielność, zaradność i umiejętność w kwestii dbania o zdrowie, życie i mienie, poprzez propagowanie informacji w ramach prowadzonych prelekcji na temat zagrożeń oraz sposobów ich zapobiegania.

Przewidziane w projekcie różnorodne formy działania: integrujące, rozwijające umiejętności i zainteresowania uczestników oraz wzmacniające aktywność psychofizyczną stworzyły okazję do spotkań i budowania więzi międzyludzkich oraz wpłynęły na poprawę jakości życia seniorów. W edycji III trwającej od 2 października 2024 r. do 10 czerwca 2025 r. udział wzięło 241 osób. W ramach projektu zorganizowano:

- 21 spotkań tematycznych (edukacyjno – profilaktyczne oraz warsztaty rozwojowe), w tym 9 spotkań o tematyce historycznej „Bełchatów wczoraj i dziś” z dr Łukaszem Politańskim,
- 45 spotkania z ćwiczeń rehabilitacyjnych (aktywności zdrowotnej),
- 30 spotkań grupy tanecznej „Niezapominajki”,
- 7 spotkań integracyjnych,
- 5 warsztatów rękodzieła, 1 warsztat kulinarny (pieczenie ciast i ciasteczek).

Aktywne uczestnictwo w spotkaniach rozbudziło wśród uczestników chęć integracji i komunikowania się z innymi oraz pozwoliło na nawiązanie nowych relacji. Wspólny taniec, śpiew, prowadzone rozmowy, uśmiech i zadowolenie wskazywały na korzyści płynące ze wspólnie spędzonego czasu oraz dostarczenie niezapomnianych wrażeń. Projekt cieszył się dużym uznaniem i aprobatą oraz potwierdził potrzebę integracji oraz aktywizacji mieszkańców, a także potrzebę organizowania dalszych spotkań. Sukcesem projektu była jeszcze wyższa frekwencja uczestników niż w poprzedniej edycji.

Dzięki zaangażowaniu, systematycznej pracy oraz inicjatywie zespołu realizującego projekt, wszystkie założone cele zostały skutecznie osiągnięte. Kompetencje, wiedza i doświadczenie zawodowe osób zaangażowanych w projekt znacząco przyczyniły się do wysokiej efektywności oraz profesjonalnego charakteru podejmowanych działań. Współpraca z instytucjami takimi jak Miasto Bełchatów, MCK Bełchatów, Muzeum Regionalne w Bełchatowie, a także z innymi partnerami projektu, nie tylko zwiększyła skuteczność realizowanych działań, lecz także wzmocniła istniejące relacje oraz otworzyła nowe możliwości kooperacji na przyszłość. Dzięki wspólnym działaniom udało się zrealizować zarówno zadania merytoryczne, jak i inicjatywy promujące lokalną społeczność, kulturę oraz edukację.

Dodatkowo, współpraca w ramach projektu pozwoliła na wymianę doświadczeń i dobrych praktyk między partnerami, co przyczyniło się do podniesienia jakości świadczonych usług i działań edukacyjno-kulturalnych. Efektem tych działań jest nie tylko osiągnięcie zamierzonych celów projektu, ale także trwałe wzmocnienie współpracy między instytucjami, co może pozytywnie wpłynąć na przyszłe przedsięwzięcia realizowane na terenie Bełchatowa.

### **„Nowy start”**

Celem głównym projektu była poprawa sytuacji bytowej trzyosobowej rodziny, która znalazła się w trudnej sytuacji życiowej w wyniku wybuchu gazu, skutkującego całkowitym zniszczeniem dotychczas zajmowanego mieszkania oraz utratą mienia. Projekt obejmował pomoc w remoncie i wyposażeniu mieszkania otrzymanego z zasobów Urzędu Miasta. W ramach działań pozyskano niezbędne materiały budowlane, wyposażono lokal w podstawowe sprzęty i meble umożliwiające codzienne funkcjonowanie, zapewniono wsparcie organizacyjne i koordynacyjne całego procesu remontowego oraz prowadzono pracę socjalną z rodziną, ukierunkowaną na adaptację do nowej sytuacji. Jednocześnie udzielono rodzinie wsparcia emocjonalnego i informacyjnego po doświadczeniu zdarzenia losowego, co przyczyniło się do stworzenia bezpiecznych i stabilnych warunków życia oraz ułatwiło powrót do normalnego funkcjonowania.

### **„Razem dla czystego Miasta”**

Projekt został zrealizowany we współpracy z III Liceum Ogólnokształcące im. Adama Mickiewicza w Bełchatowie, spółką Eko-Region, Urzędem Miasta Bełchatowa oraz Przedsiębiorstwem Gospodarki Mieszkaniowej Sp. z o.o. w Bełchatowie. Tak szerokie partnerstwo umożliwiło połączenie wiedzy eksperckiej, zaplecza organizacyjnego oraz zaangażowania społeczności lokalnej. W ramach projektu 19 uczniów III LO uczestniczyło w zajęciach edukacyjnych dotyczących zasad segregacji odpadów, procesów ich przetwarzania oraz prawidłowej klasyfikacji odpadów problematycznych. Zdobyta wiedza została następnie wykorzystana podczas działań terenowych, których celem była poprawa estetyki i stanu sanitarnego wybranych terenów zielonych w mieście. Realizacja projektu przyczyniła się do wzrostu postaw proekologicznych

wśród uczestników, zwiększenia ich świadomości w zakresie gospodarki odpadami oraz realnej poprawy jakości przestrzeni publicznej w Bełchatowie.

### **„Dobry początek”**

W ramach projektu socjalnego „Dobry Początek” odbyło się spotkanie osób bezrobotnych z przedstawicielami agencji Otto Workforce Solutions. Uczestnicy zapoznali się z aktualnymi ofertami pracy, skorzystali z indywidualnych konsultacji dotyczących możliwości zawodowych oraz otrzymali wsparcie przy przygotowywaniu aplikacji i rozmów kwalifikacyjnych. Spotkanie umożliwiło nawiązanie bezpośrednich kontaktów z agencją zatrudnienia, przyczyniło się do wzrostu motywacji i pewności siebie uczestników, a część z nich złożyła aplikacje na wybrane stanowiska. Projekt został zrealizowany zgodnie z założeniami i wspierał aktywizację zawodową uczestników.

### **„Poznaj, zrozum, działaj”**

Celem projektu było przybliżenie uczestnikom historii miasta oraz pokazanie, jak wygląda codzienna praca urzędników miejskich. W projekcie wzięło udział 9 dzieci, których rodziny objęte są pomocą MOPS w Bełchatowie. Dzieci zwiedziły Urząd Miasta oraz Salę Herbową, w której obraduje Rada Miejska. Na zakończenie odwiedziły gabinet Wiceprezydenta Miasta Bełchatowa - Pani Agnieszki Ludwiczak-Maszewskiej, gdzie miały okazję wcielić się w rolę Prezydenta Miasta. Każdy uczestnik otrzymał drobny upominek na pamiątkę udziału w projekcie.

### **„I Ty możesz zostać Świętym Mikołajem – Gwiazdka z Herbertem edycja 2025”**

W ramach realizowanego projektu Seniorzy – podopieczni Działu Pomocy Usługowej mogli poczuć dziecięcą radość pisząc listy o wymarzone prezenty od Św. Mikołaja, które potem zostały przekazane do VI Liceum Ogólnokształcącego im. Zbigniewa Herberta w Bełchatowie, gdzie zarówno Dyrekcja, nauczyciele jak i uczniowie aktywnie włączyli się w akcję, aby móc zrealizować choć w części marzenia Seniorów. Na podstawie otrzymanych listów przygotowano 16 spersonalizowanych prezentów, które zostały dostarczone Seniorom przez pracowników Działu Pomocy Usługowej.

### **„Herbatka, kawka i czekoladka dla Babci i Dziadka” – edycja 2025**

Z okazji Ogólnopolskiego Dnia Seniora Dyrekcja i pracownicy Przedszkola Samorządowego nr 7 im. Krasnala Hałabały, wspólnie z dziećmi i ich rodzicami zorganizowali zbiórkę kawy, herbaty i słodyczy. Z zebranych produktów przygotowano i przekazano podopiecznym Działu Pomocy Usługowej 48 spersonalizowanych paczek.

### **„Gorączka złota”**

Miejski Ośrodek Pomocy Społecznej w Bełchatowie przystąpił do akcji „Gorączka złota” organizowanej przez Łódzki Oddział Okręgowy Polskiego Czerwonego Krzyża. Akcja polegała na zebraniu „złotych” monet o nominałach 1 grosz, 2 grosze i 5 groszy. Łącznie zebrano 52 kg monet z przeznaczeniem w szczególności na: wsparcie edukacyjne dla dzieci, na organizację wypoczynku letniego dla dzieci, na dofinansowanie ciepłych posiłków dla dzieci. Za zaangażowanie i osiągnięty wynik Miejski Ośrodek Pomocy Społecznej otrzymał pierwszą nagrodę oraz tytuł „Złotej Instytucji”. W ramach nagrody dla 15 pracowników Działu Pomocy Usługowej zorganizowano szkolenie z pierwszej pomocy.

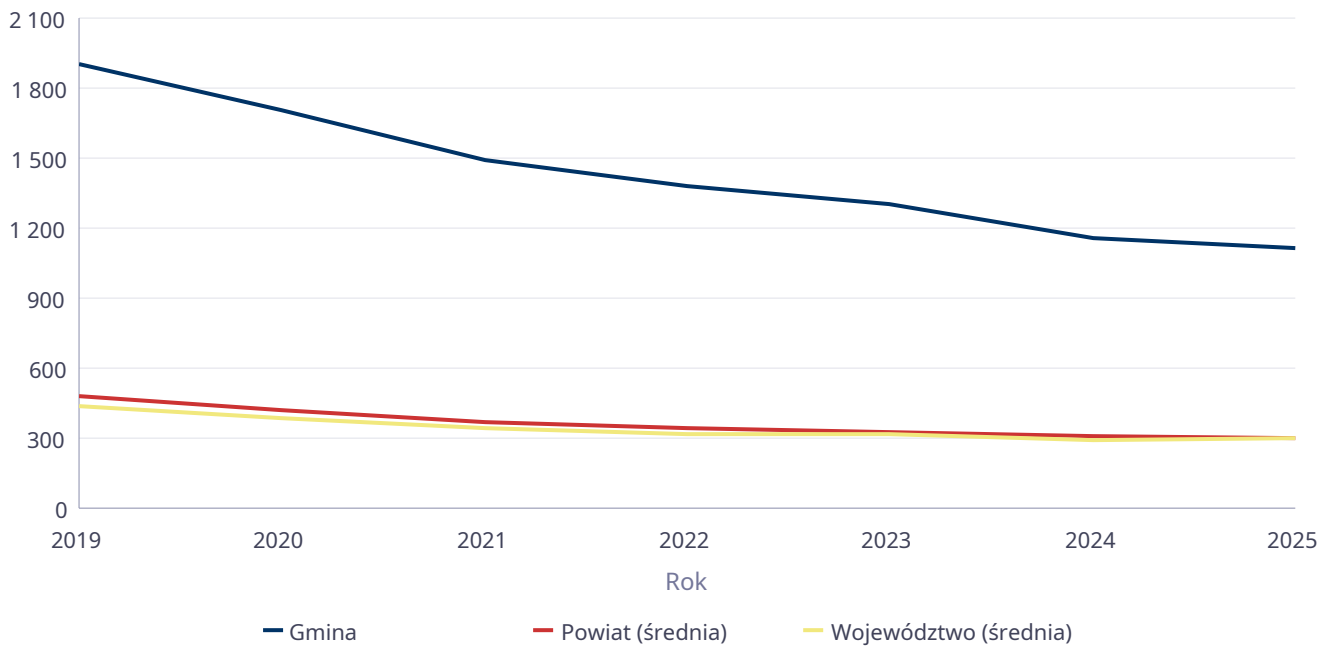
### **„Ocalić od zapomnienia”**

Pracownicy socjalni od 2017 roku kontynuują projekt „Ocalić od zapomnienia” w ramach którego porządkowane są groby osób bezdomnych, których sprawieniem pogrzebu zajmował się MOPS. W pracach biorą udział pracownicy MOPS oraz uczniowie z bełchatowskich szkół. W renowacji nagrobków pomaga Centrum Kształcenia Zawodowego. W projekt zaangażowanych było 7 pracowników socjalnych.

## Liczba osób korzystających ze świadczeń na podstawie wydanych decyzji

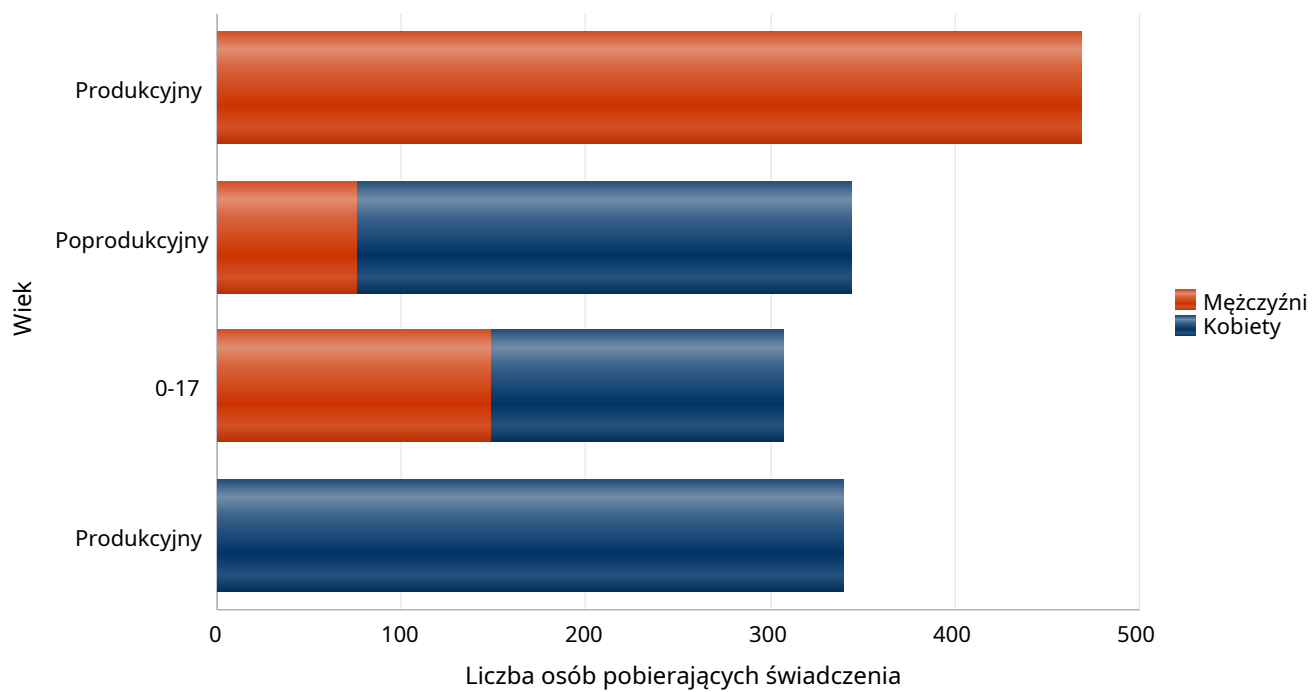
Liczba świadczeniobiorców							
	2019	2020	2021	2022	2023	2024	2025
Gmina	1 898	1 707	1 493	1 383	1 300	1 159	1 118
Powiat (średnia)	478	425	368	342	330	308	305
Województwo (średnia)	434	388	340	321	318	296	300

Liczba świadczeniobiorców



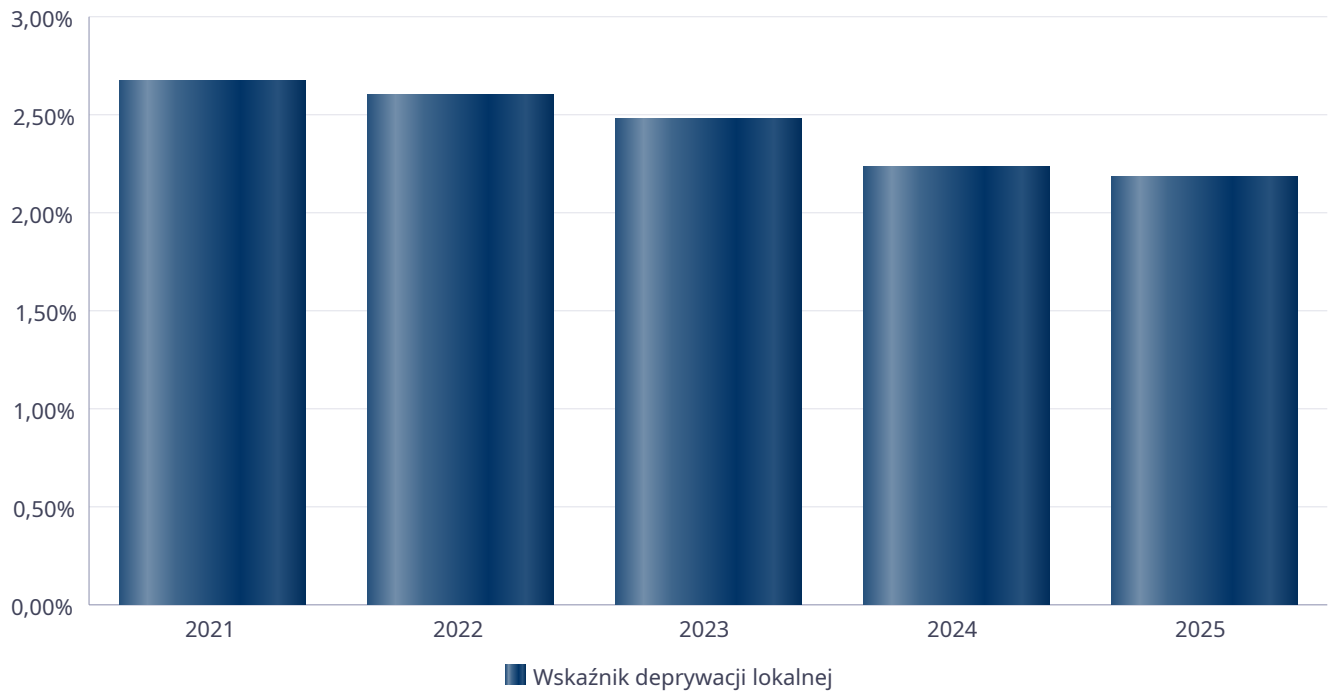
**Liczba osób korzystających z pomocy społecznej w podziale na wiek i płeć wg liczby wypłaconych świadczeń**

Grupa	Ogółem	Kobiety	Mężczyźni
0-17	<b>307</b>	158	149
Produkcyjny	<b>808</b>	339	469
Poprodukcyjny	<b>344</b>	268	76



## Wskaźnik deprivacji lokalnej

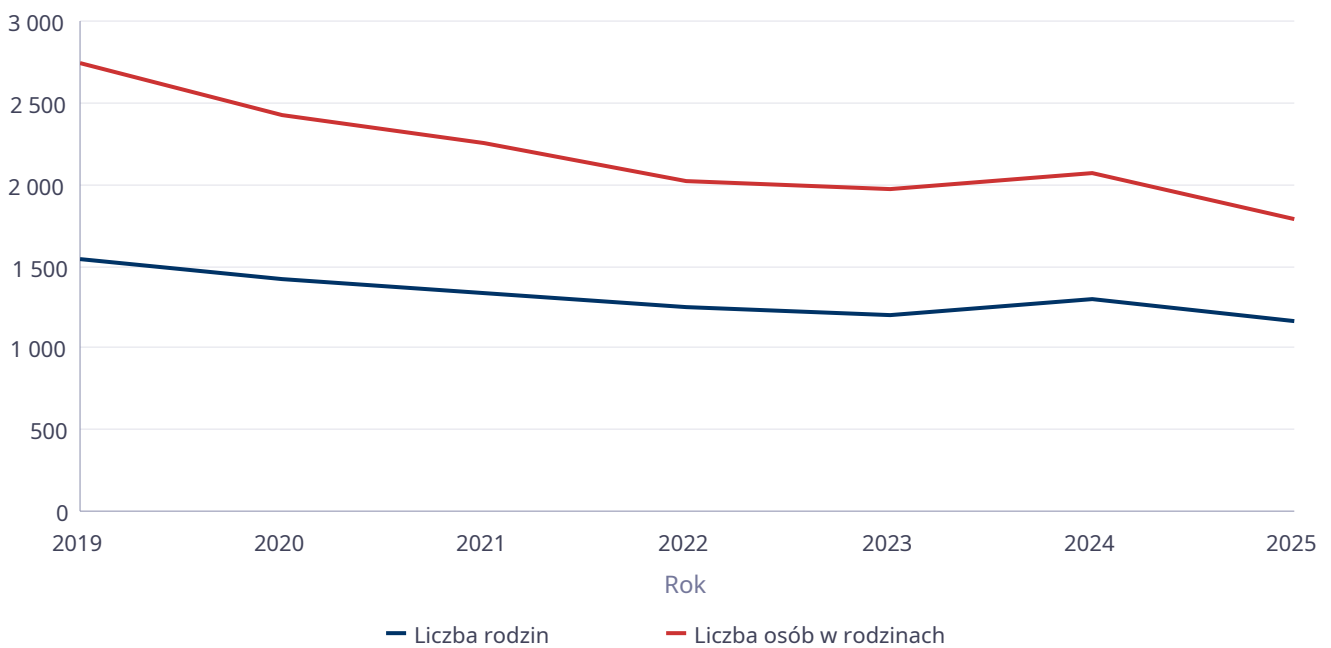
Rok	Wskaźnik deprivacji lokalnej
2021	2,66%
2022	2,59%
2023	2,47%
2024	2,23%
2025	2,18%



## Liczba rodzin i liczba osób w rodzinach korzystających z pomocy społecznej

Rok	Liczba rodzin	Liczba osób w rodzinach
2019	1 541	2 748
2020	1 417	2 423
2021	1 336	2 252
2022	1 246	2 020
2023	1 205	1 969
2024	1 297	2 066
2025	1 161	1 786

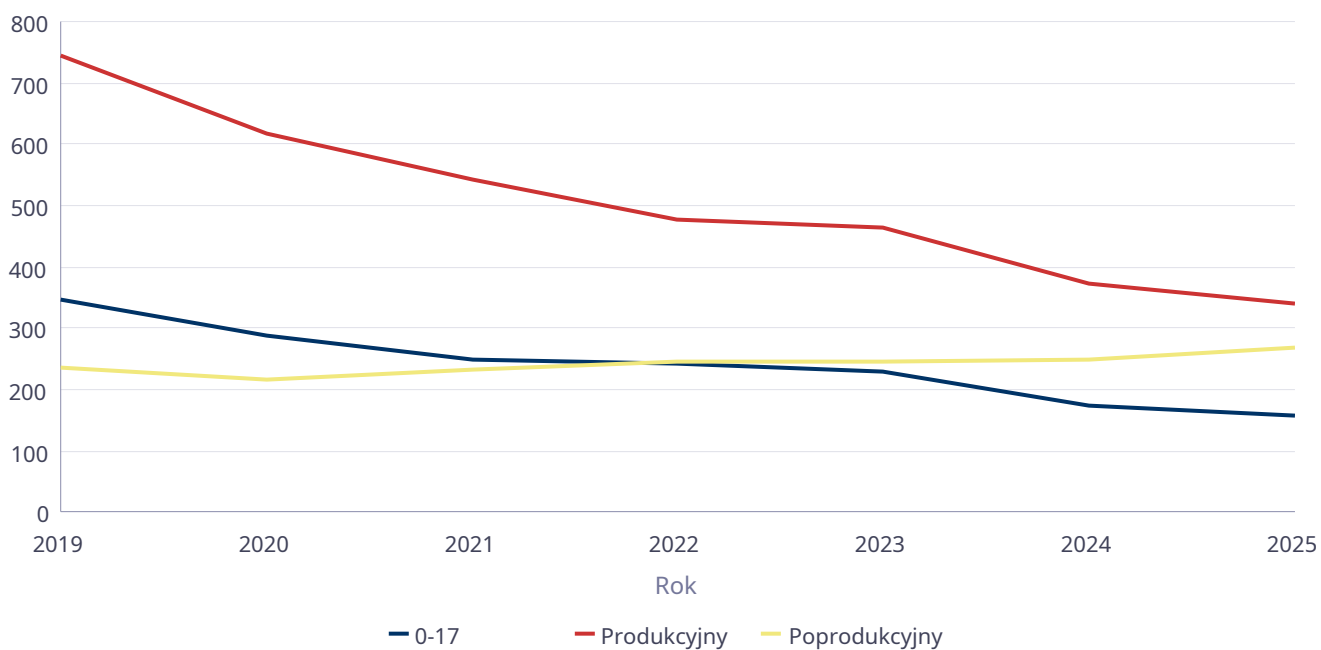
### Korzystający z pomocy społecznej



## Liczba kobiet korzystających z pomocy społecznej

		Liczba kobiet korzystających z pomocy						
Poziom	Wiek	2019	2020	2021	2022	2023	2024	2025
Bełchatów (miejska)	0-17	347	289	250	242	229	173	158
	Produkcyjny	744	617	543	477	464	372	339
	Poprodukcyjny	236	215	233	246	244	247	268
Powiat (średnia)	0-17	92	72	61	66	61	48	44
	Produkcyjny	175	147	131	119	114	96	91
	Poprodukcyjny	80	68	69	66	69	68	76
Województwo (średnia)	0-17	66	58	48	49	47	41	39
	Produkcyjny	131	121	105	111	94	83	80
	Poprodukcyjny	62	56	52	52	53	51	56

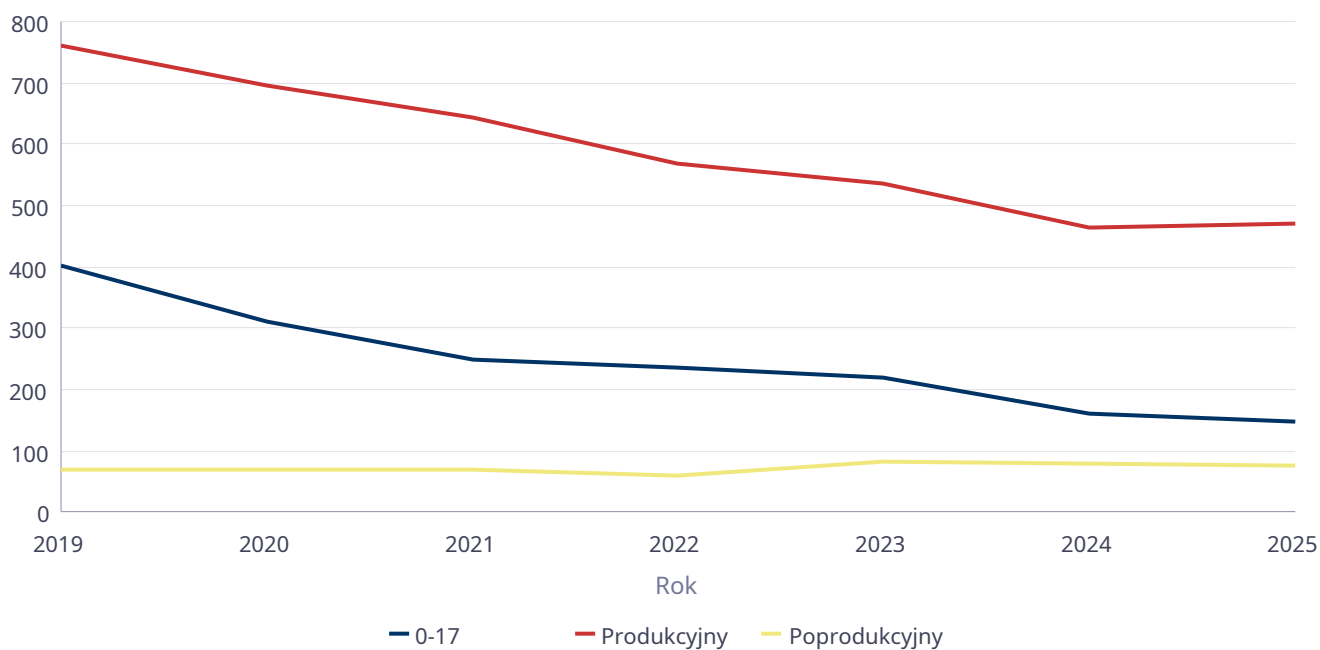
Liczba kobiet korzystających z pomocy



## Liczba mężczyzn korzystających z pomocy społecznej

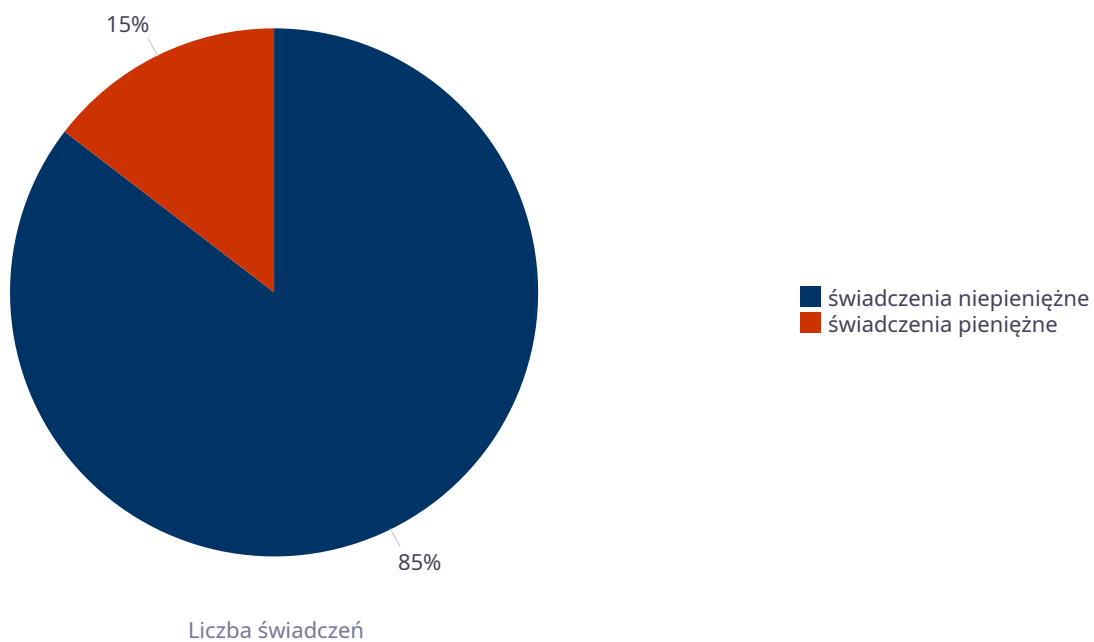
		Liczba mężczyzn korzystających z pomocy						
Poziom	Wiek	2019	2020	2021	2022	2023	2024	2025
Bełchatów (miejska)	0-17	401	310	250	234	219	161	149
	Produkcyjny	759	694	643	567	534	463	469
	Poprodukcyjny	70	70	70	60	82	80	76
Powiat (średnia)	0-17	98	72	56	61	58	43	44
	Produkcyjny	197	178	165	147	138	131	130
	Poprodukcyjny	26	26	26	23	27	26	27
Województwo (średnia)	0-17	70	62	50	51	49	42	40
	Produkcyjny	155	149	136	123	120	112	110
	Poprodukcyjny	22	21	21	21	22	21	23

Liczba mężczyzn korzystających z pomocy



## Liczba świadczeń pieniężnych i niepieniężnych z pomocy społecznej

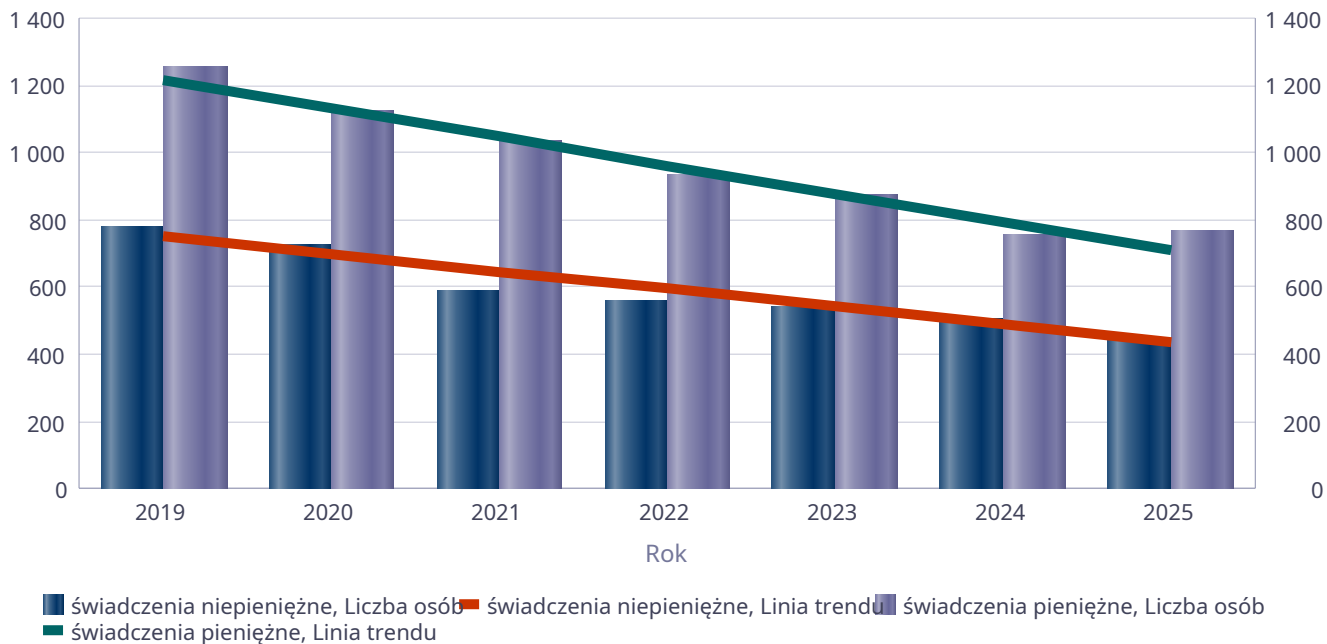
Rodzaj świadczenia	Liczba świadczeń
świadczenia niepieniężne	62 776
świadczenia pieniężne	10 717



## Liczba osób korzystających ze świadczeń pieniężnych i niepieniężnych

Rodzaj świadczenia	Liczba osób						
	2019	2020	2021	2022	2023	2024	2025
świadczenia niepieniężne	778	726	590	562	543	506	449
świadczenia pieniężne	1 251	1 125	1 032	931	873	757	764

Liczba osób korzystających ze świadczeń pieniężnych i niepieniężnych

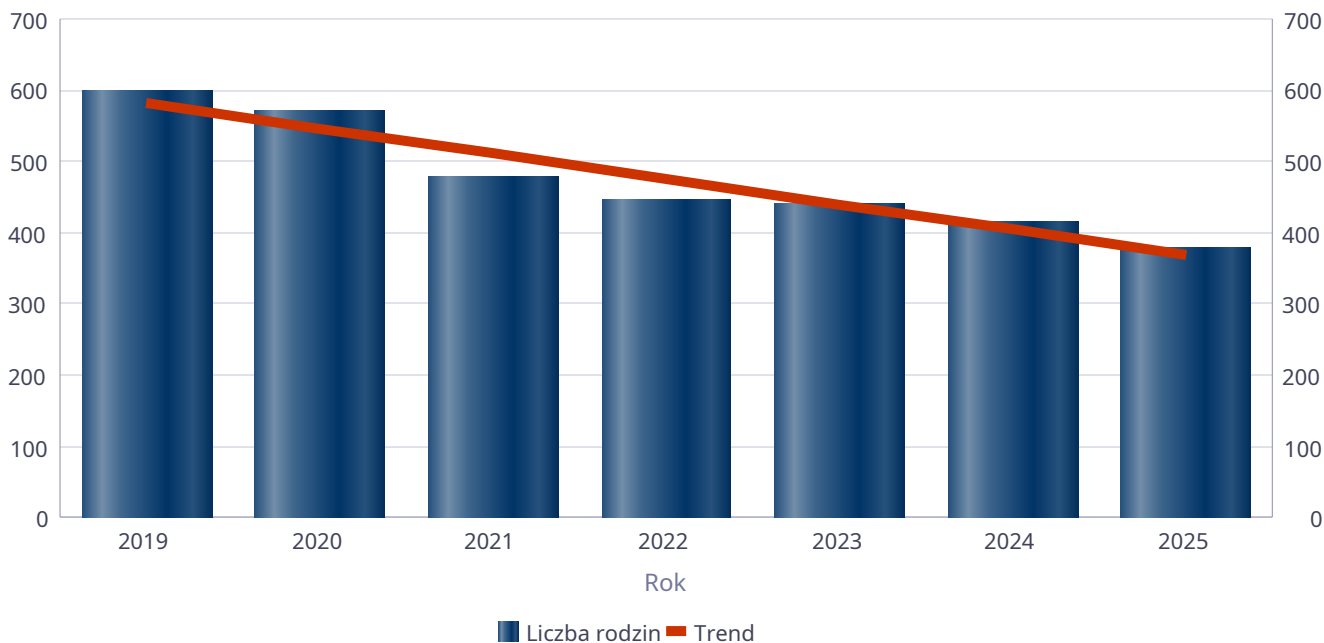


## Liczba rodzin korzystających ze świadczeń pieniężnych i niepieniężnych

Rodzaj świadczenia	Liczba rodzin						
	2019	2020	2021	2022	2023	2024	2025
świadczenia niepieniężne	596	569	477	445	441	416	379
świadczenia pieniężne	1 242	1 113	1 027	926	869	754	760

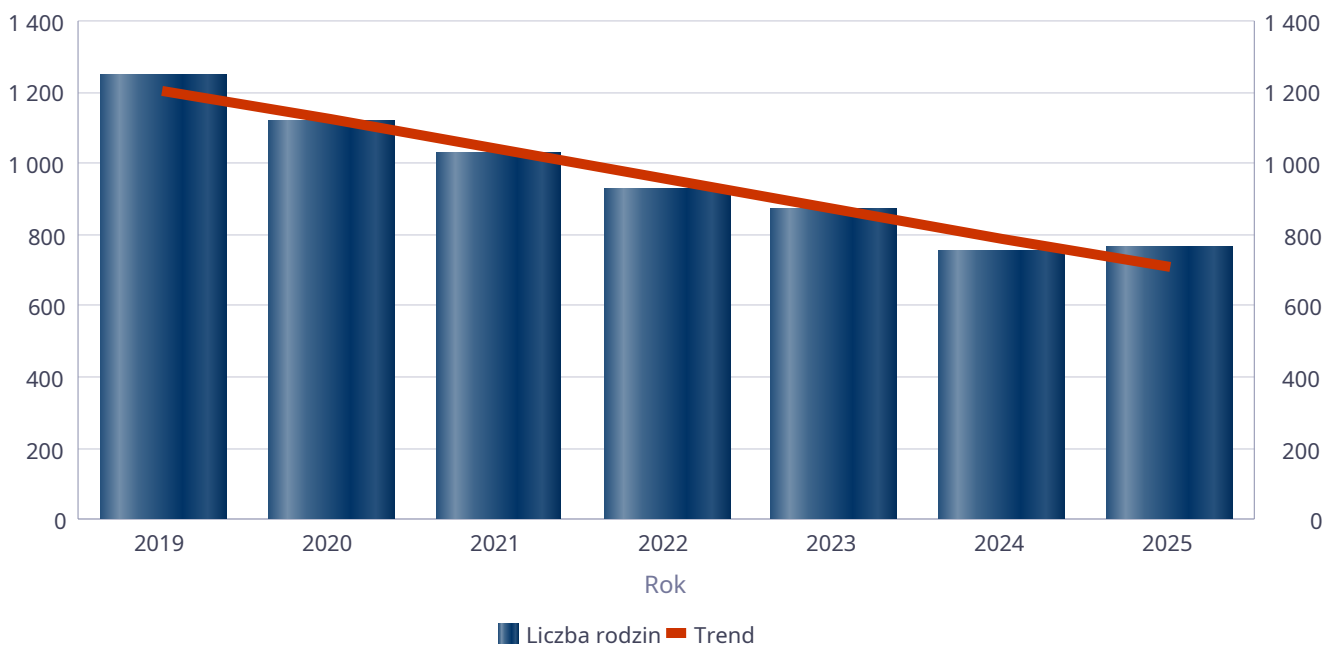
### świadczenia niepieniężne

Liczba rodzin



### świadczenia pieniężne

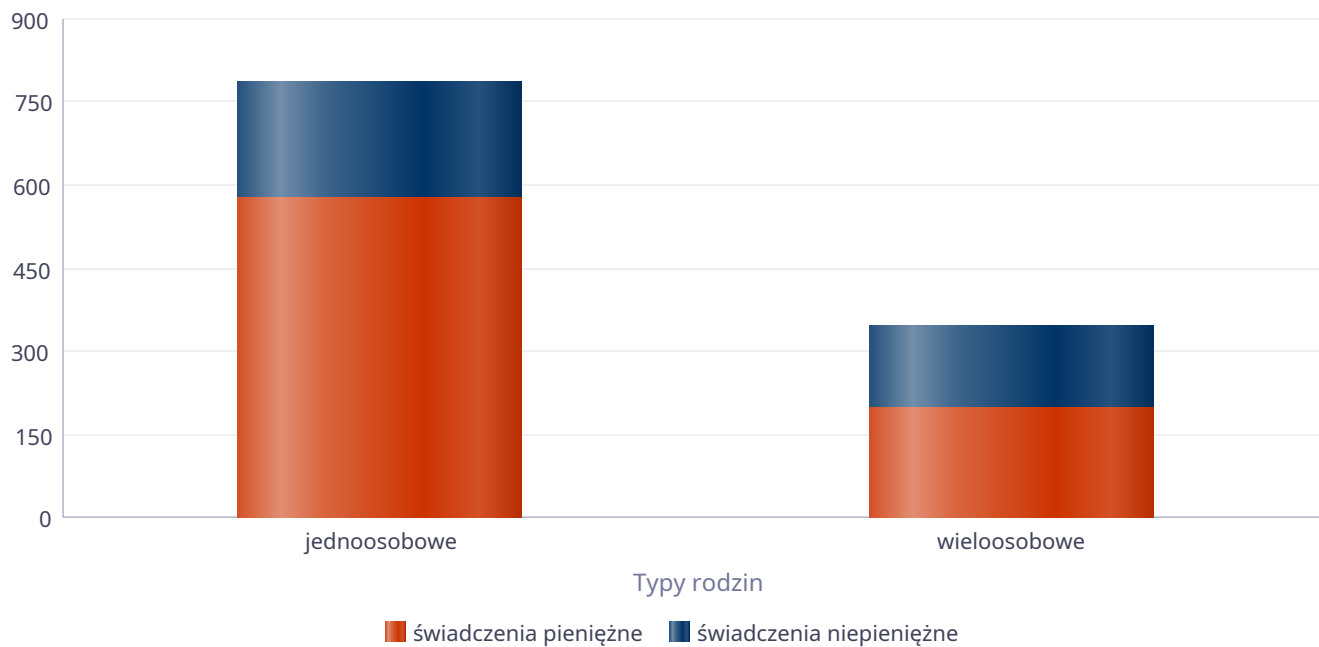
Liczba rodzin



## Rodzaje świadczeń, z których korzystają poszczególne typy rodzin

Typy rodzin	Liczba rodzin pobierających świadczenia		
	Ogółem	Świadczenia pieniężne	Świadczenia niepieniężne
jednoosobowe	699	575	212
wielosobowe	235	199	148

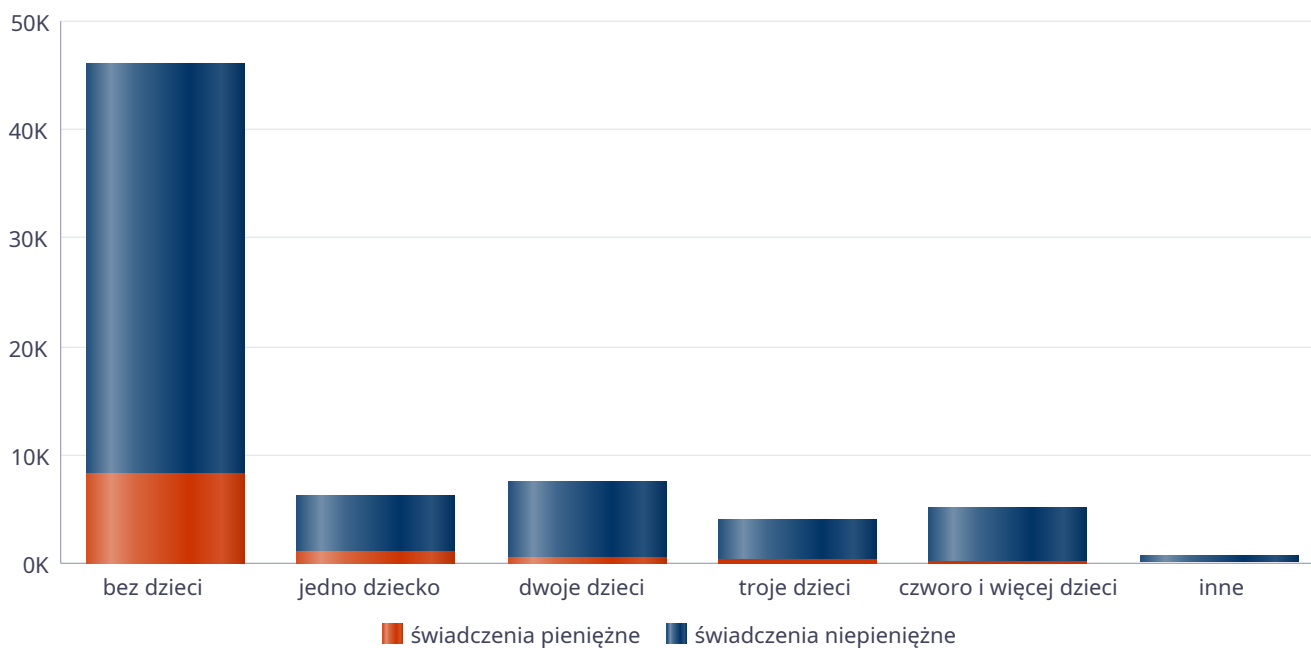
Liczba rodzin pobierających świadczenia



## Rodzaje świadczeń, z których korzystają poszczególne typy rodzin ze względu na liczbę dzieci

Typ rodziny	Liczba świadczeń		
	Ogółem	Świadczenia pieniężne	Świadczenia niepieniężne
bez dzieci	45954	8256	37698
jedno dziecko	6327	1126	5201
dwoje dzieci	7624	645	6979
troje dzieci	3996	336	3660
czworo i więcej dzieci	5207	225	4982
inne	833	129	704

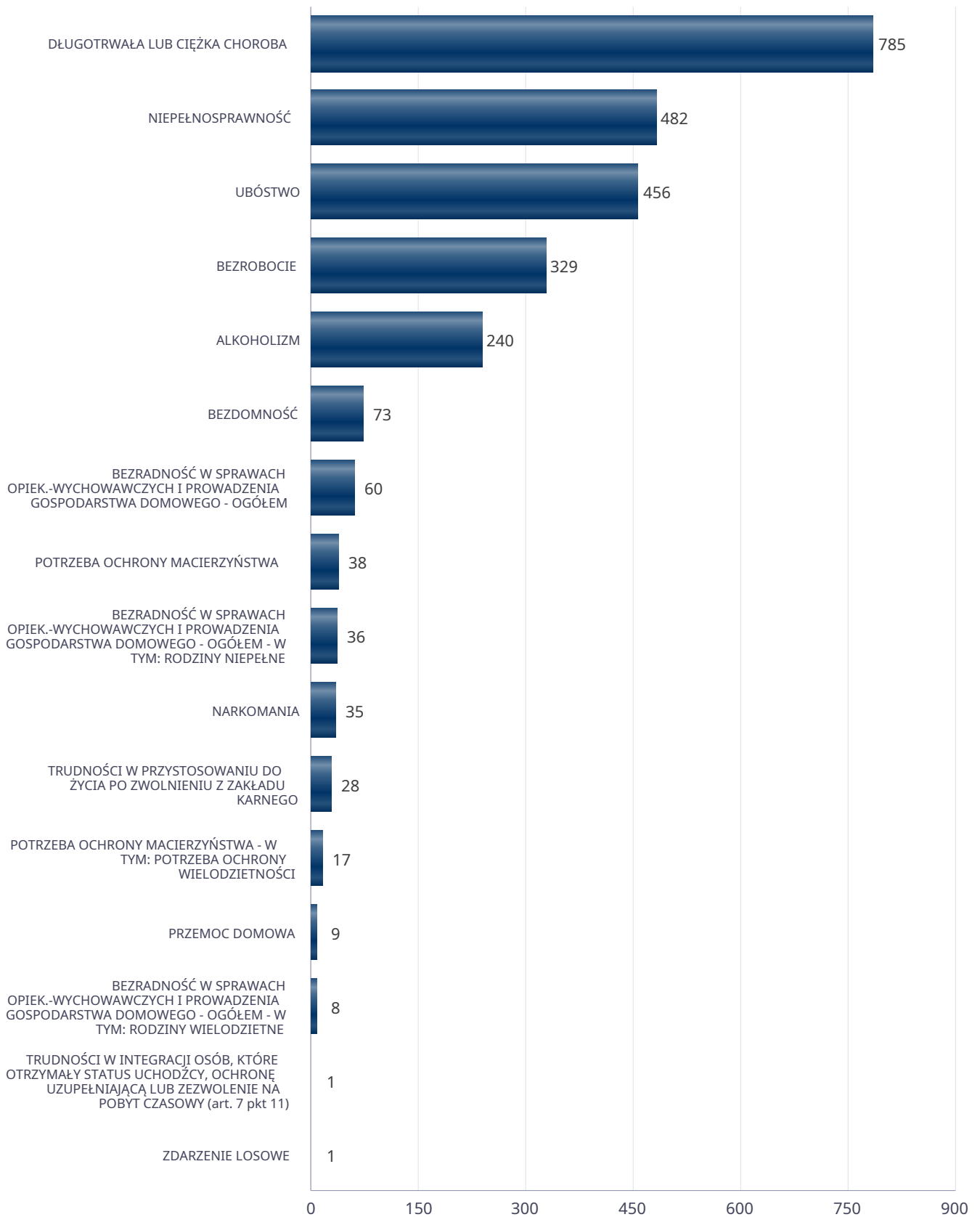
Liczba świadczeń



## Powody udzielania pomocy rodzinom

Powody udzielenia pomocy i wsparcia - ranking	LICZBA RODZIN OGÓŁEM
DŁUGOTRWAŁA LUB CIĘŻKA CHOROBA	785
NIEPEŁNOSPRAWNOŚĆ	482
UBÓSTWO	456
BEZROBOCIE	329
ALKOHOLIZM	240
BEZDOMNOŚĆ	73
BEZRADNOŚĆ W SPRAWACH OPIEK.-WYCHOWAWCZYCH I PROWADZENIA GOSPODARSTWA DOMOWEGO - OGÓŁEM	60
POTRZEBA OCHRONY MACIERZYŃSTWA	38
BEZRADNOŚĆ W SPRAWACH OPIEK.-WYCHOWAWCZYCH I PROWADZENIA GOSPODARSTWA DOMOWEGO - OGÓŁEM - W TYM: RODZINY NIEPEŁNE	36
NARKOMANIA	35
TRUDNOŚCI W PRZYSTOSOWANIU DO ŻYCIA PO ZWOLNIENIU Z ZAKŁADU KARNEGO	28
POTRZEBA OCHRONY MACIERZYŃSTWA - W TYM: POTRZEBA OCHRONY WIELODZIETNOŚCI	17
PRZEMOC DOMOWA	9
BEZRADNOŚĆ W SPRAWACH OPIEK.-WYCHOWAWCZYCH I PROWADZENIA GOSPODARSTWA DOMOWEGO - OGÓŁEM - W TYM: RODZINY WIELODZIETNE	8
TRUDNOŚCI W INTEGRACJI OSÓB, KTÓRE OTRZYMAŁY STATUS UCHODźCY, OCHRONĘ UZUPEŁNIAJĄCĄ LUB ZEZWOLENIE NA POBYT CZASOWY (art. 7 pkt 11)	1
ZDARZENIE LOSOWE	1

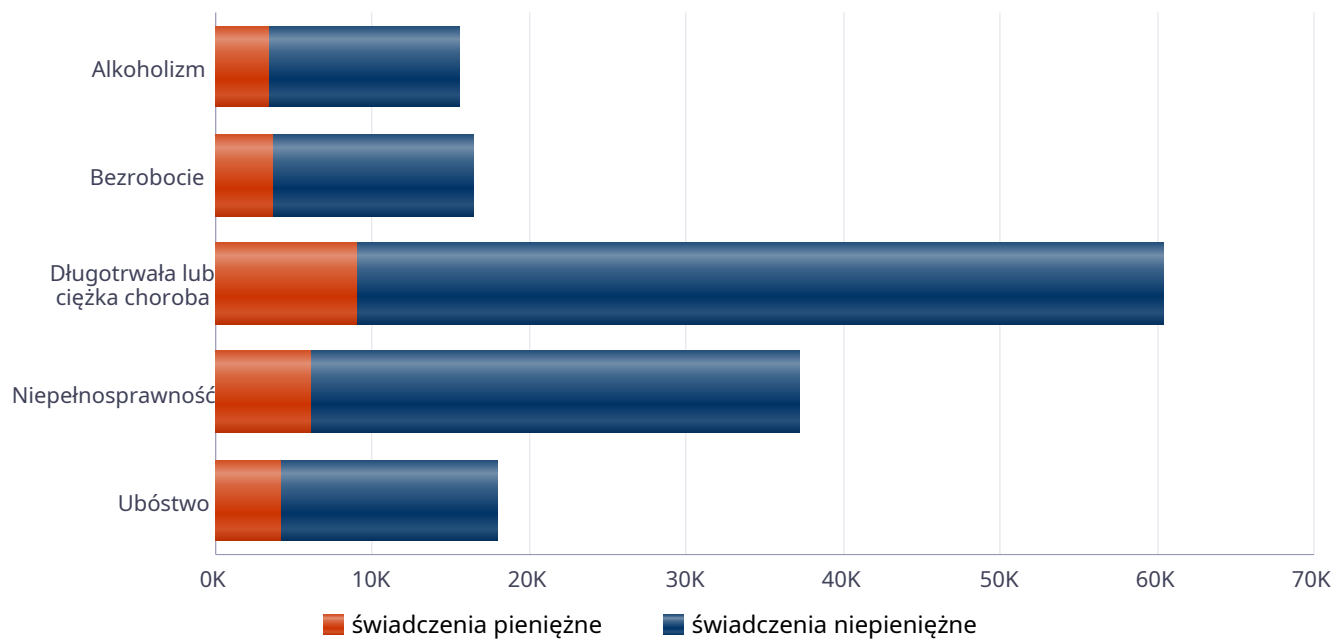
## Powody udzielenia pomocy i wsparcia



## Główne powody przyznania świadczeń w roku

Powód przyznania	Ogółem	Liczba świadczeń	
		świadczenia niepieniężne	świadczenia pieniężne
Długotrwała lub ciężka choroba	60 447	51 340	9 107
Niepełnosprawność	37 257	31 152	6 105
Ubóstwo	17 948	13 734	4 214
Bezrobocie	16 416	12 700	3 716
Alkoholizm	15 533	12 053	3 480

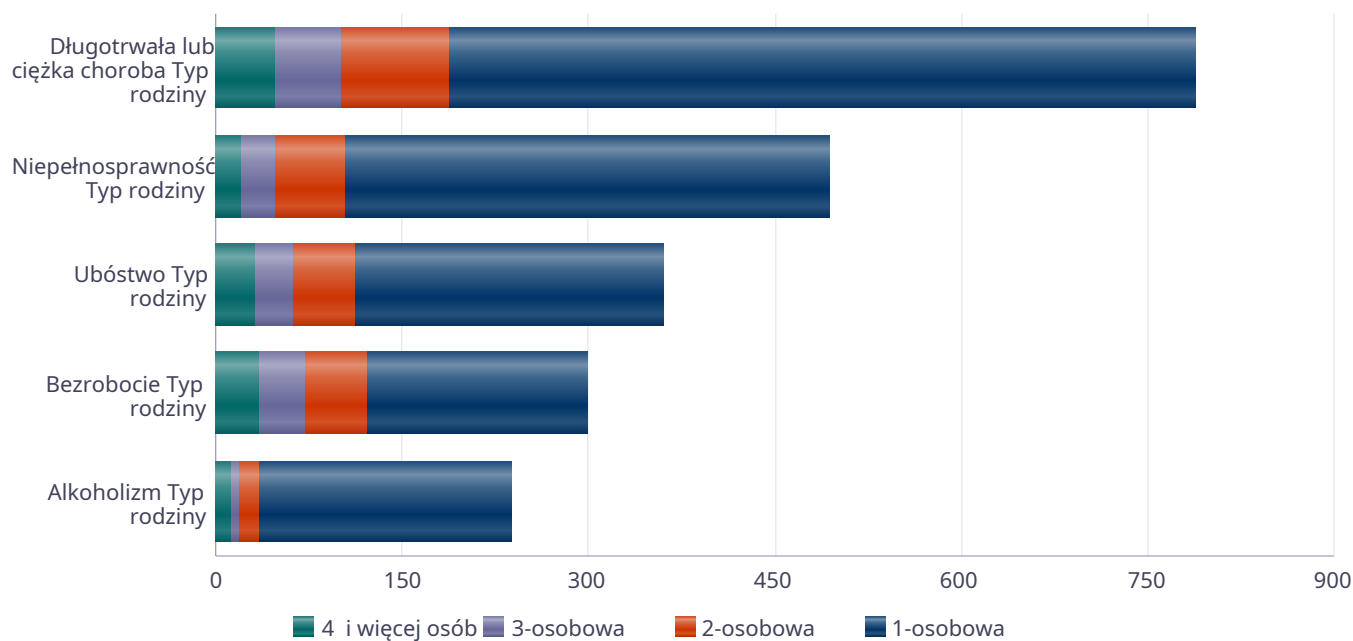
### Liczba świadczeń



## Główne powody przyznawania pomocy dla rodzin jednoosobowych i wieloosobowych

Powód przyznania	Ogółem	Typ rodziny	Typ rodziny	Typ rodziny	Typ rodziny
		1-osobowa	2-osobowa	3-osobowa	4 i więcej osób
Długotrwała lub ciężka choroba	789	601	86	54	48
Niepełnosprawność	494	389	56	28	21
Ubóstwo	360	247	50	31	32
Bezrobocie	299	177	50	37	35
Alkoholizm	238	203	16	6	13

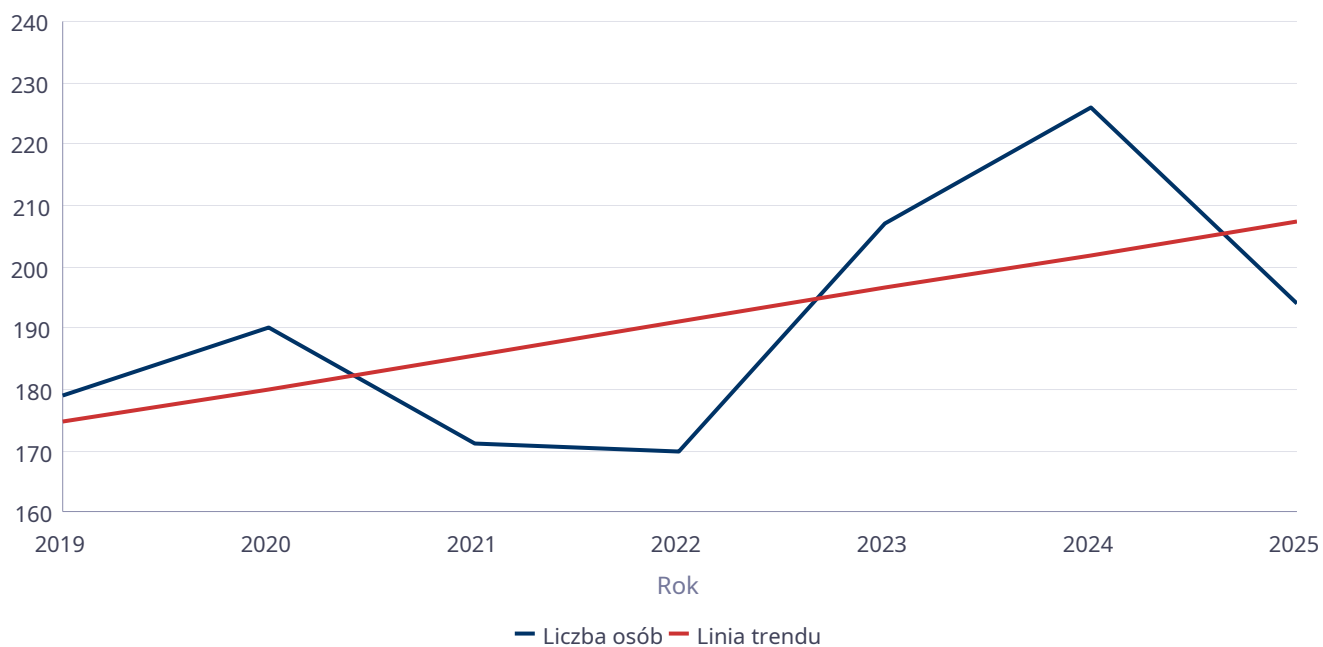
Liczba rodzin pobierających świadczenia wg powodów



## Liczba osób korzystających z usług opiekuńczych

Rok	Liczba osób
2019	179
2020	190
2021	171
2022	170
2023	207
2024	226
2025	194

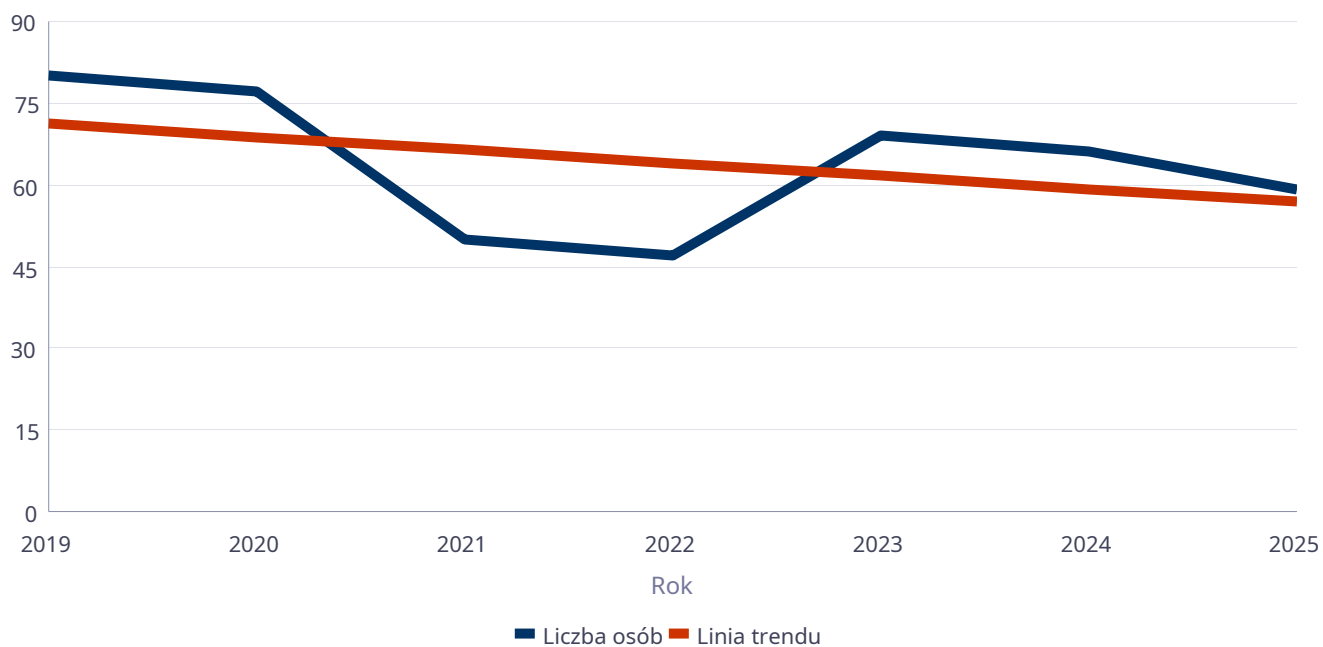
Liczba osób



## Liczba osób korzystających ze specjalistycznych usług opiekuńczych

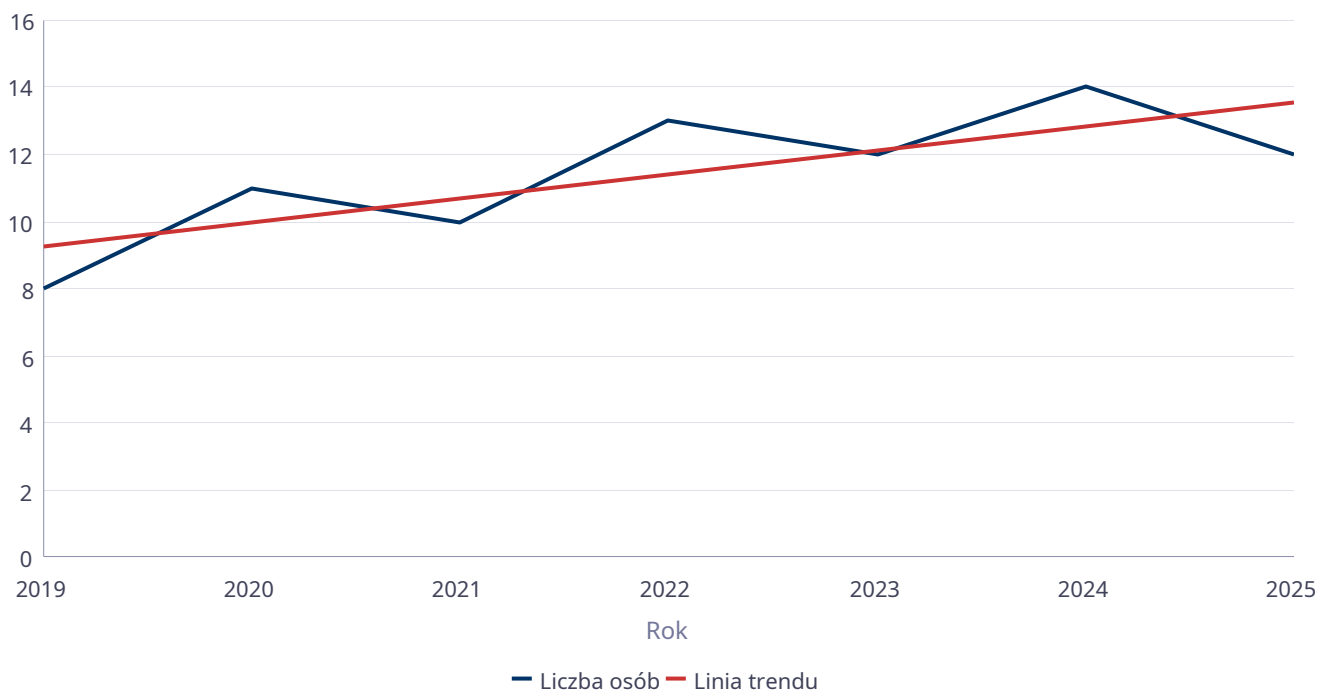
Rok	Liczba osób
2019	80
2020	77
2021	50
2022	47
2023	69
2024	66
2025	59

Liczba osób



## Liczba osób korzystających z usług specjalistycznych opiekuńczych dla osób z zaburzeniami psychicznymi

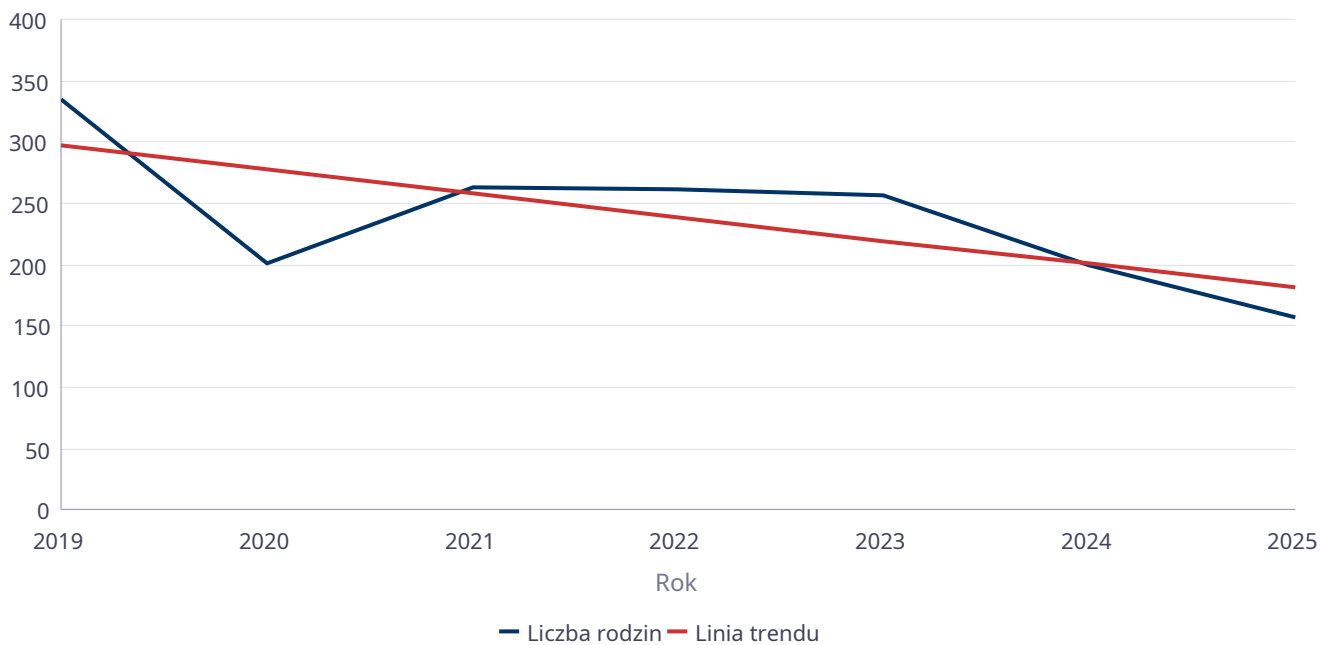
Rok	Liczba osób
2019	8
2020	11
2021	10
2022	13
2023	12
2024	14
2025	12



## Liczba rodzin korzystających z poradnictwa specjalistycznego

Rodzaj	Liczba rodzin w latach						
	2019	2020	2021	2022	2023	2024	2025
Poradnictwo specjalistyczne	334	201	263	261	257	199	157

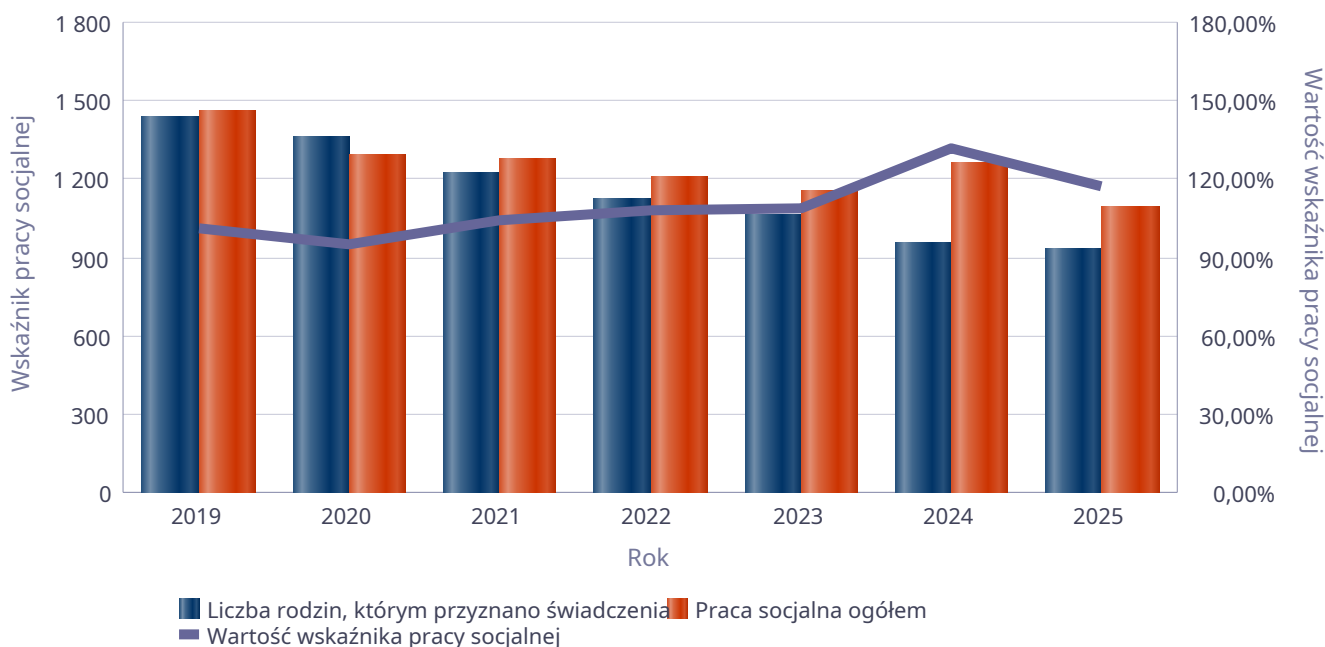
Liczba rodzin



**Wskaźnik pracy socjalnej - wskaźnik obliczany jako stosunek liczby rodzin objętych pracą socjalną do rodzin osób, którym przyznano świadczenie pomnożony przez 100%**

	2019	2020	2021	2022	2023	2024	2025
Wskaźnik pracy socjalnej	101,39%	94,78%	104,25%	107,66%	108,48%	132,04%	117,02%
Liczba rodzin, którym przyznano świadczenia	1 436	1 359	1 224	1 122	1 061	952	934
Praca socjalna ogółem	1 456	1 288	1 276	1 208	1 151	1 257	1 093

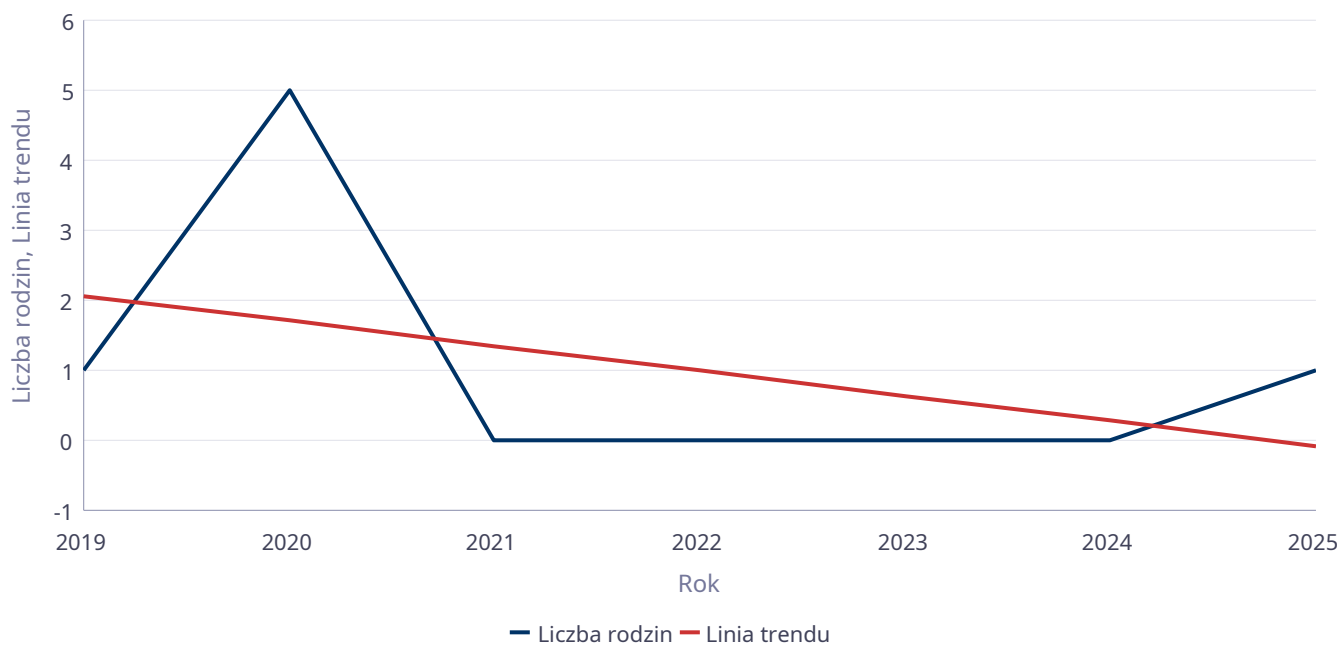
Wskaźnik pracy socjalnej



## Liczba rodzin korzystających z interwencji kryzysowej

Udzielone świadczenia	Liczba rodzin						
	2019	2020	2021	2022	2023	2024	2025
Interwencja kryzysowa	1	5	0	0	0	0	1

Liczba rodzin korzystających z interwencji kryzysowej

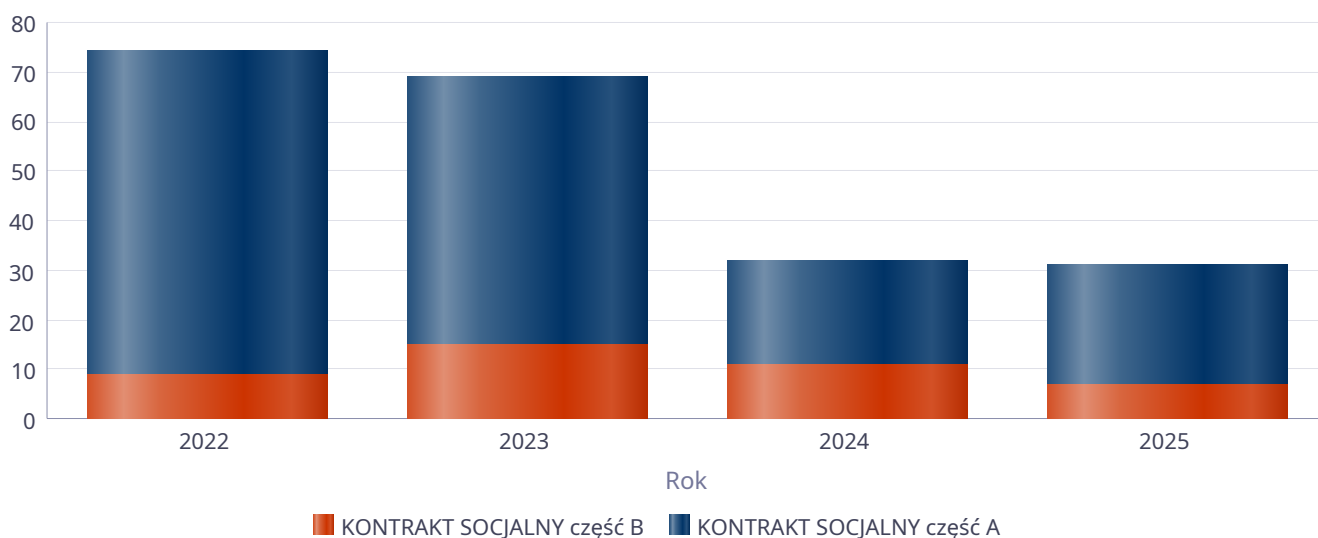


## Kontrakt socjalny

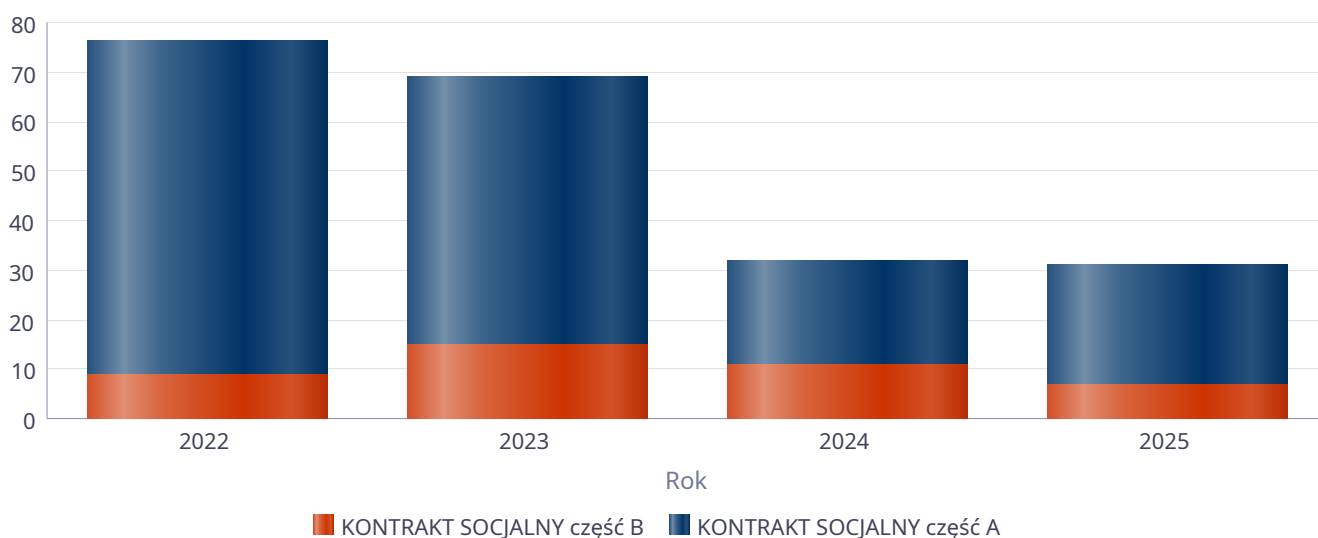
Wskaźnik obliczany jako udział osób objętych kontraktem socjalnym typu A i typu B w ogólnej liczbie osób nim objętych

Rok	Praca socjalna	Liczba kontraktów/projektów	Liczba osób objętych kontraktami/projektami socjalnymi
2022	KONTRAKT SOCJALNY część A	65	67
	KONTRAKT SOCJALNY część B	9	9
2023	KONTRAKT SOCJALNY część A	54	54
	KONTRAKT SOCJALNY część B	15	15
2024	KONTRAKT SOCJALNY część A	21	21
	KONTRAKT SOCJALNY część B	11	11
2025	KONTRAKT SOCJALNY część A	24	24
	KONTRAKT SOCJALNY część B	7	7

### Liczba kontraktów/projektów

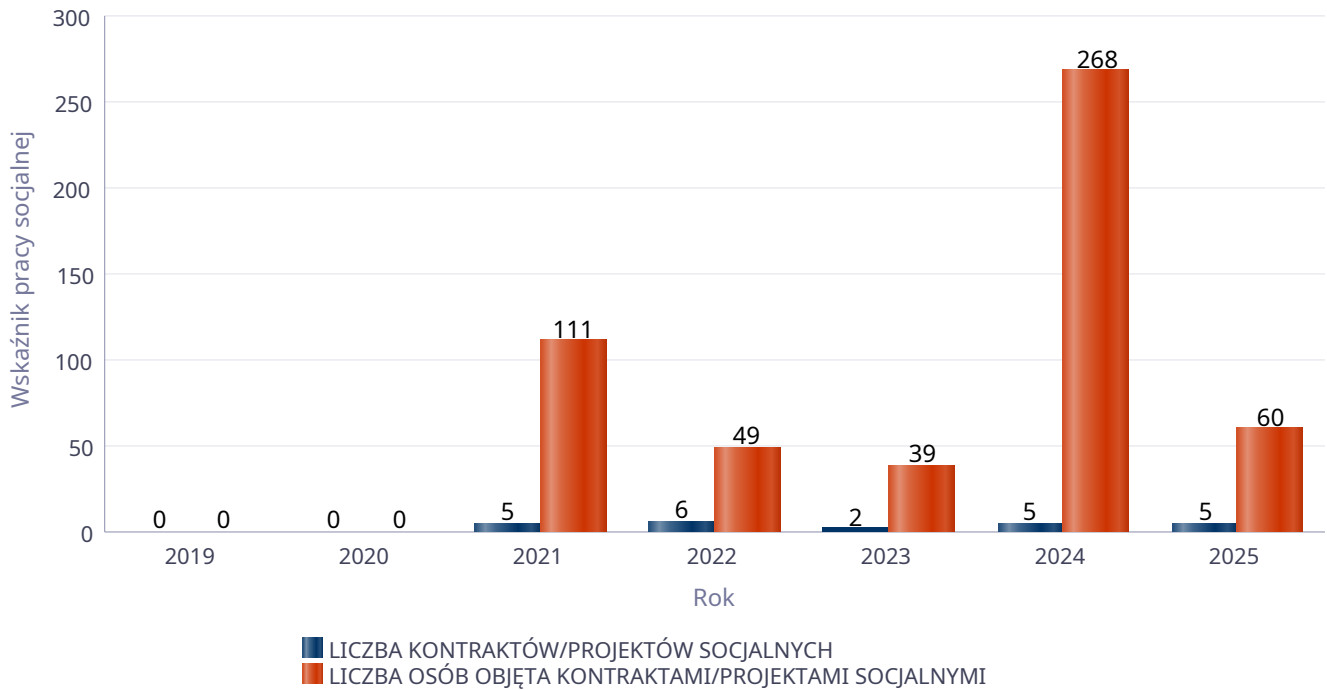


### Liczba osób objętych kontraktami/projektami socjalnymi



## Liczba projektów społecznych w odniesieniu do liczby osób nimi objętych

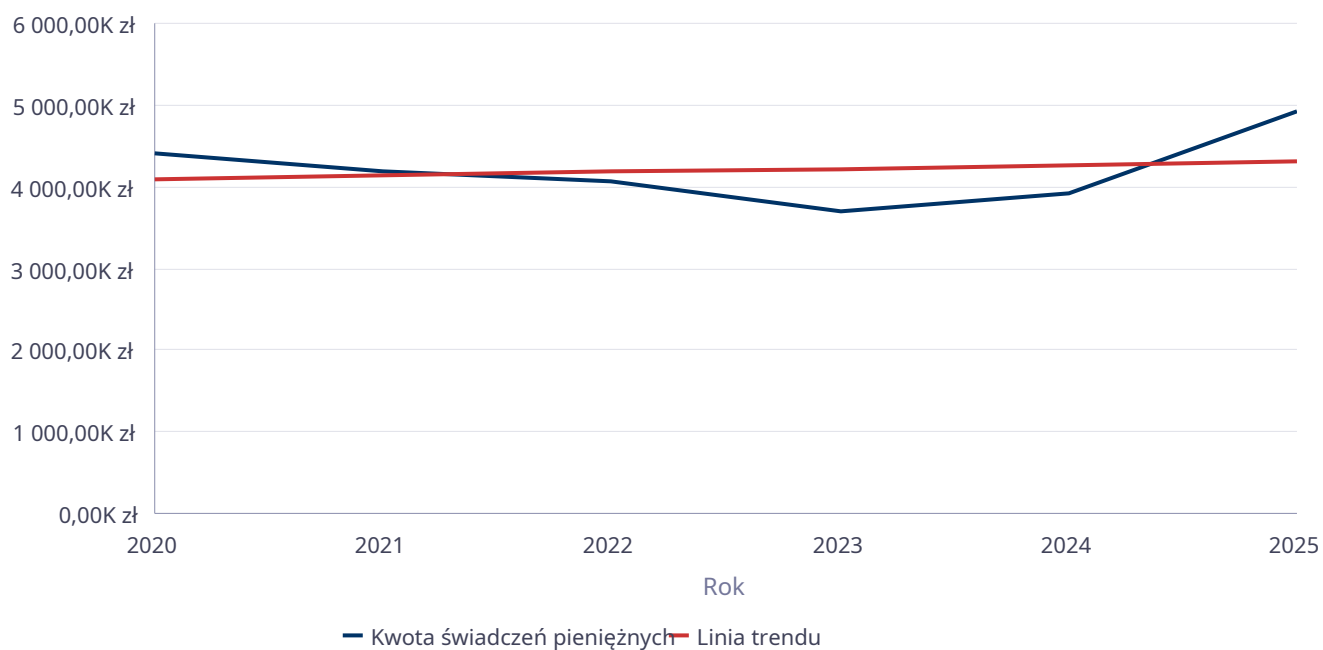
	2019	2020	2021	2022	2023	2024	2025
LICZBA KONTRAKTÓW/PROJEKTÓW SOCJALNYCH	0	0	5	6	2	5	5
LICZBA OSÓB OBJĘTA KONTRAKTAMI/PROJEKTAMI SOCJALNYMI	0	0	111	49	39	268	60



## Świadczenia pieniężne z pomocy społecznej

Rok	Kwota świadczeń pieniężnych
2020	4 404 113,31 zł
2021	4 194 156,23 zł
2022	4 057 900,16 zł
2023	3 697 685,34 zł
2024	3 926 478,90 zł
2025	4 931 610,37 zł

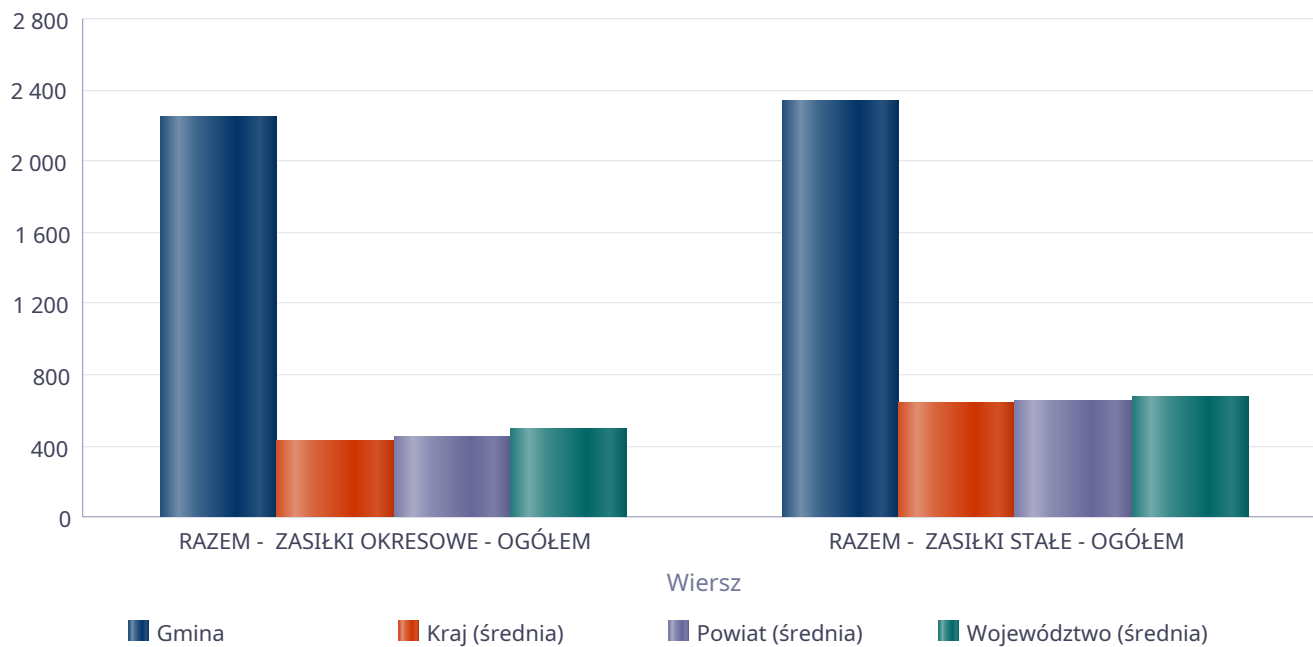
Kwota świadczeń pieniężnych



## Podstawowe statystyki dla świadczeń pieniężnych

Poziom	Wiersz	Liczba świadczeń
Gmina	RAZEM - ZASIŁKI OKRESOWE - OGÓŁEM	2 243
	RAZEM - ZASIŁKI STAŁE - OGÓŁEM	2 330
Powiat (średnia)	RAZEM - ZASIŁKI OKRESOWE - OGÓŁEM	446
	RAZEM - ZASIŁKI STAŁE - OGÓŁEM	656
Województwo (średnia)	RAZEM - ZASIŁKI OKRESOWE - OGÓŁEM	496
	RAZEM - ZASIŁKI STAŁE - OGÓŁEM	677
Kraj (średnia)	RAZEM - ZASIŁKI OKRESOWE - OGÓŁEM	429
	RAZEM - ZASIŁKI STAŁE - OGÓŁEM	643

### Liczba świadczeń



**DANE O KORZYSTAJĄCYCH Z POMOCY I WSPARCIA  
w całym okresie sprawozdawczym**

WYSZCZEGÓLNIENIE		Rok 2024	Rok oceny 2025	Prognoza 2026
<b>OSOBY I RODZINY, KTÓRYM UDZIELONO POMOCY I WSPARCIA</b>				
Liczba osób	1	2 066	1 786	1 750
<b>OSOBY I RODZINY, KTÓRYM PRZYZNANO ŚWIADCZENIE</b>				
Liczba osób	2	1 159	1 118	1 100
W tym: osoby długotrwale korzystające	3	726	642	640
Wiek 0-17	4	196	184	180
Wiek produkcyjny *	5	670	628	600
Wiek poprodukcyjny **	6	293	306	320
Liczba rodzin	7	952	934	920
Liczba osób w rodzinach	8	1 466	1 392	1 350
<b>w tym: KOBIETY (z wierszy 2-6)</b>				
Ogółem	9	640	609	600
W tym: osoby długotrwale korzystające	10	410	341	300
Wiek 0-17	11	102	92	80
Wiek 18-59	12	313	277	206
Wiek 60 lat i więcej	13	225	240	260
<b>OSOBY I RODZINY, Z KTÓRYMI PRZEPROWADZONO WYWIAD ŚRODOWISKOWY</b>				
Liczba osób ogółem	14	1 092	1 094	1 094
Liczba rodzin	15	1 081	1 082	1 082
Liczba osób w rodzinach	16	1 681	1 611	1 611
<b>KONTRAKT SOCJALNY</b>				
Liczba zawartych kontraktów socjalnych - ogółem	17	32	31	30
Liczba osób objętych kontraktem socjalnym - ogółem	18	32	31	30

\* wiek produkcyjny: kobiety w wieku 18-59 lat, mężczyźni 18-64 lat

\*\* wiek poprodukcyjny: kobiety w wieku 60 i więcej, mężczyźni 65 i więcej

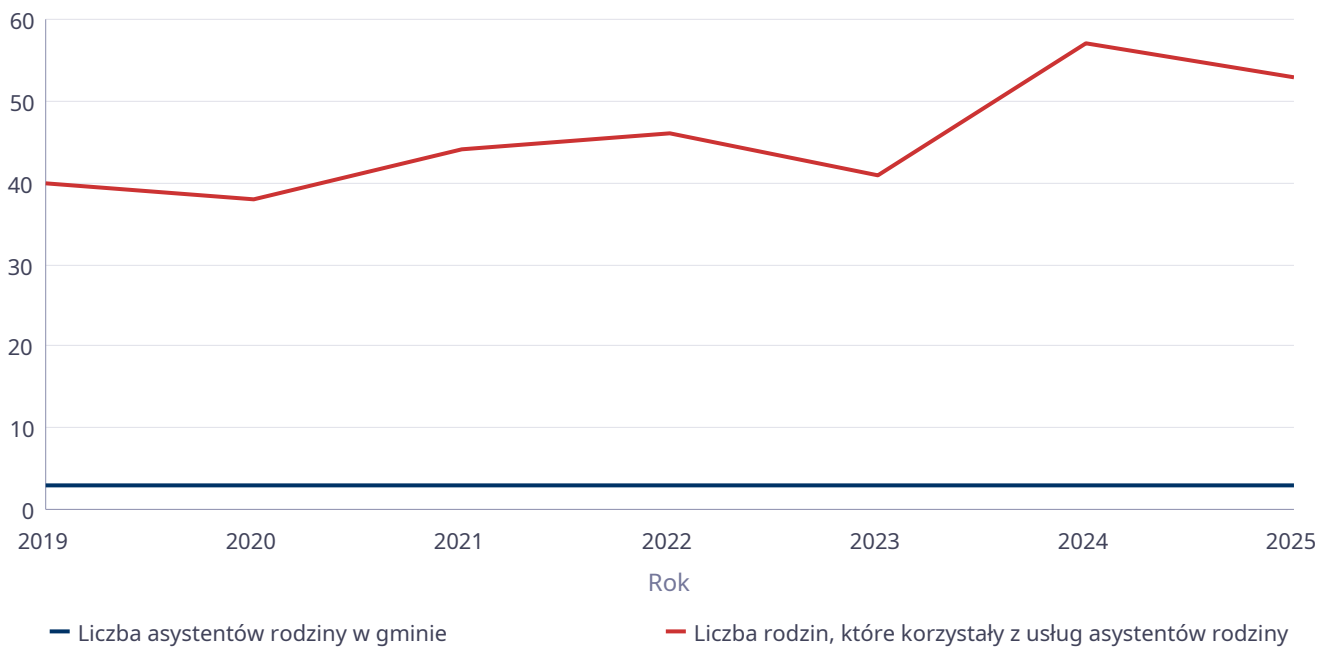
### **3.1. Dane o korzystających z pomocy i wsparcia GMINA - ZADANIA OPS, CUS oraz MOPS, MOPR**

W Bełchatowie w 2025 roku z pomocy społecznej w postaci świadczeń pieniężnych skorzystały 764 osoby, zaś w postaci świadczeń niepieniężnych 449 osób. Odpłatność gminy za pobyt w Domu Pomocy Społecznej dotyczyła 108 osób. W gminie funkcjonowało 3 asystentów rodziny, którzy objęli swoją opieką 53 rodziny. Poniżej prezentujemy w formie graficznej i tabelarycznej szczegółowe dane dotyczące: świadczeń pieniężnych z pomocy społecznej w podziale na zasiłki stałe, okresowe oraz celowe, liczby asystentów rodziny, liczby rodzin wspieranych i liczby osób objętych pracą asystenta rodziny.

## Liczba asystentów rodziny oraz liczba rodzin objętych pracą asystenta rodziny

	2019	2020	2021	2022	2023	2024	2025
Liczba asystentów rodziny w gminie	3	3	3	3	3	3	3
Liczba rodzin, które korzystały z usług asystentów rodziny	40	38	44	46	41	57	53

Liczba asystentów rodziny oraz liczba rodzin



**Dane o osobach korzystających z pomocy i wsparcia  
 GMINA - ZADANIA OPS, CUS ORAZ MOPS, MOPR  
 wypełniają wyłącznie gminy i miasta na prawach powiatu  
 w całym okresie sprawozdawczym**

WYSZCZEGÓLNIENIE		Rok 2024	Rok oceny 2025	Prognoza 2026
<b>SWIADCZENIA PIENIĘŻNE Z POMOCY SPOŁECZNEJ</b>				
<b>ZASIŁEK STAŁY</b>				
Liczba osób	1	227	233	240
Kwota świadczeń w złotych	2	1 943 777	2 572 806	2 663 000
<b>W tym: (wiersze 3-6)</b>				
<b>Zasiłek stały dla osób samotnie gospodarujących</b>				
Liczba osób	3	211	219	219
Kwota świadczeń w złotych	4	1 889 725	2 464 440	2 470 200
<b>Zasiłek stały dla osoby w rodzinie</b>				
Liczba osób	5	17	18	21
Kwota świadczeń w złotych	6	54 052	108 366	192 800
<b>ZASIŁEK OKRESOWY</b>				
Liczba osób	7	400	382	370
Kwota świadczeń w złotych	8	713 904	1 165 316	1 110 000
<b>W tym: (wiersze 9-16)</b>				
<b>Zasiłek okresowy z tytułu bezrobocia</b>				
Liczba osób	9	37	202	200
Kwota świadczeń w złotych	10	28 945	510 844	500 000
<b>Zasiłek okresowy z tytułu długotrwałej choroby</b>				
Liczba osób	11	7	32	30
Kwota świadczeń w złotych	12	4 904	43 804	39 000
<b>Zasiłek okresowy z tytułu niepełnosprawności</b>				
Liczba osób	13	6	25	20
Kwota świadczeń w złotych	14	2 654	32 528	26 000
<b>Zasiłek okresowy z tytułu możliwości utrzymania lub nabycia uprawnień do świadczeń z innych systemów zabezpieczenia społecznego</b>				
Liczba osób	15	0	0	0
Kwota świadczeń w złotych	16	0	0	0
<b>Zasiłek okresowy kontynuowany niezależnie od dochodu na podstawie art. 38 ust. 4a i 4b</b>				
Liczba osób	17	0	0	0
Kwota świadczeń w złotych	18	0	0	0
<b>ZASIŁEK CELOWY</b>				
Liczba osób	19	699	713	713
Kwota świadczeń w złotych	20	1 190 939	1 152 640	1 028 146
<b>W tym: (wiersze 21 - 22)</b>				
<b>ZASIŁEK CELOWY PRZYZNANY W RAMACH PROGRAMU WIELOLETNIEGO "POSIŁEK W SZKOLE I W DOMU"</b>				
Liczba osób	21	624	670	670
Kwota świadczeń w złotych	22	1 036 057	981 285	891 146
<b>ZASIŁEK CELOWY PRZYZNANY NIEZALEŻNIE OD DOCHODU na podstawie art. 39a ust. 1 i 2</b>				

WYSZCZEGÓLNIENIE		Rok 2024	Rok oceny 2025	Prognoza 2026
Liczba osób	23	0	0	0
Kwota świadczeń w złotych	24	0	0	0
<b>ŚWIADCZENIA NIEPIENIĘŻNE Z POMOCY SPOŁECZNEJ</b>				
<b>POSIŁEK OGÓLEM</b>				
Liczba osób	25	287	231	242
Kwota świadczeń w złotych	26	260 141	267 076	278 000
W tym: (z wierszy 25 - 26)				
<b>DLA DZIECI</b> (z wyłączeniem posiłków przyznanych doraźnie dzieciom i młodzieży)				
Liczba osób	27	213	184	195
Kwota świadczeń w złotych	28	174 146	187 090	201 000
W tym (z wierszy 25-26):				
<b>POSIŁEK</b> świadczenie przyznane w ramach programu wieloletniego "POSIŁEK W SZKOLE I W DOMU"				
Liczba osób	29	231	216	222
Kwota świadczeń w złotych	30	214 197	236 281	246 000
W tym (z wierszy 29-30):				
<b>DLA DZIECI</b>				
Liczba osób	31	206	188	190
Kwota świadczeń w złotych	32	171 074	181 826	197 000
<b>SCHRONIENIE - OGÓLEM</b>				
Liczba osób	33	55	41	45
Kwota świadczeń w złotych	34	384 176	575 803	598 000
<b>UBRANIE</b>				
Liczba osób	35	0	0	0
Kwota świadczeń w złotych	36	0	0	0
<b>SPRAWIENIE POGRZEBU</b>				
Liczba osób	37	4	8	7
Kwota świadczeń w złotych	38	7 620	19 200	17 000
<b>ODPŁATNOŚĆ GMINY ZA POBYT W DOMU POMOCY SPOŁECZNEJ</b>				
Liczba osób	39	102	108	107
Kwota świadczeń w złotych	40	4 376 849	5 659 072	5 590 512
<b>WSPIERANIE RODZINY I PIECZA ZASTĘPCZA</b>				
Liczba rodzin objęta pracą asystenta rodziny	41	57	53	53
Liczba rodzin wspierających	42	0	0	0
Liczba asystentów rodziny	43	3	3	3
Odpłatność za pobyt dziecka w pieczy zastępczej w złotych	44	1 116 763	1 404 937	1 965 846

#### 4. Inne rodzaje pomocy i świadczeń

W roku sprawozdawczym na wsparcie rodzin z dziećmi w formie świadczeń rodzinnych (zasiłki rodzinne z dodatkami, świadczenia opiekuńcze, świadczenie rodzicielskie, jednorazowa zapomoga z tytułu urodzenia dziecka) wraz z jednorazowym świadczeniem w ramach Programu

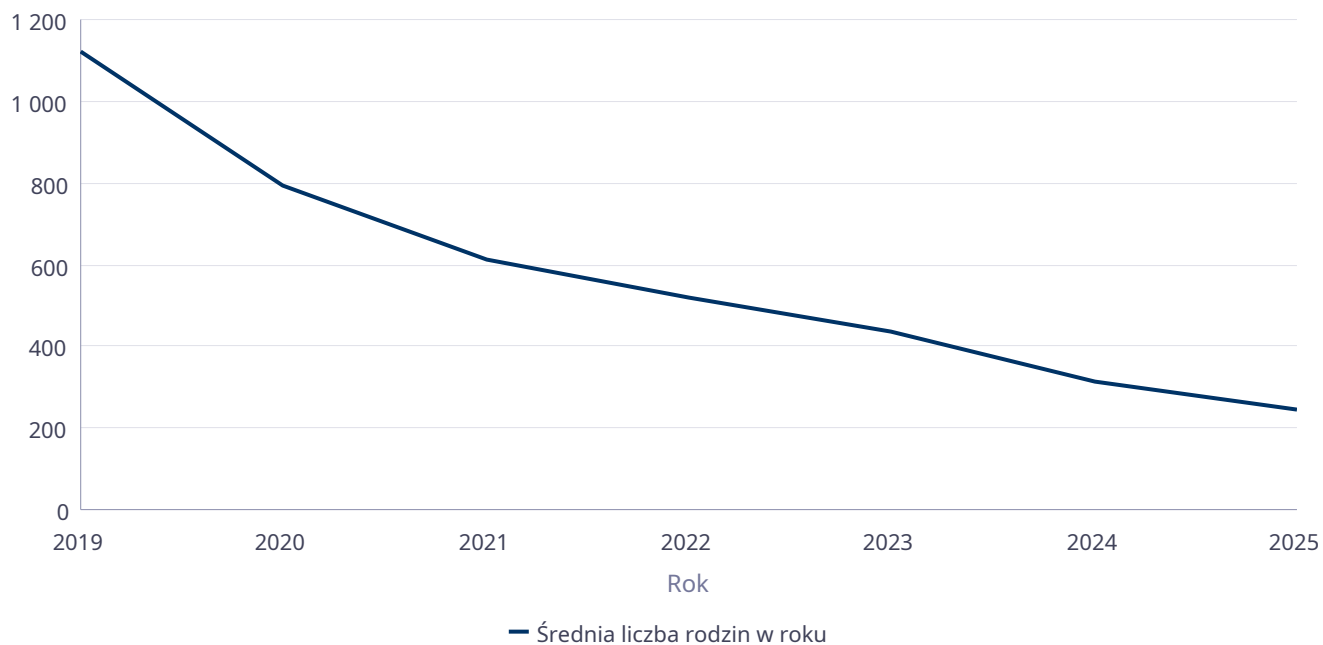
„Za życiem” wydatkowano kwotę 16.612.700,40 zł. Wypłacono łącznie 31.232 świadczenia dla średniomiesięcznie 1.877 bełchatowskich rodzin z dziećmi.

Poniżej prezentujemy w formie graficznej i tabelarycznej szczegółowe dane dotyczące: liczby rodzin i kwoty świadczeń w zakresie zasiłków rodzinnych, dodatków do zasiłków rodzinnych, jednorazowych dodatków z tytułu urodzenia się dziecka, jednorazowej zapomogi z tytułu urodzenia dziecka, liczby i kwot świadczeń pielęgnacyjnych, zasiłku pielęgnacyjnego, zasiłku pielęgnacyjnego dla niepełnosprawnego dziecka, dla osoby niepełnosprawnej w wieku powyżej 16 lat o różnych stopniach niepełnosprawności, zasiłku pielęgnacyjnego dla osób, które ukończyły 75 lat, specjalnego zasiłku opiekuńczego, zasiłku dla opiekuna, świadczeń alimentacyjnych.

**Średniomiesięczna liczba rodzin korzystających z zasiłków rodzinnych wraz z dodatkami oraz korzystających z jednorazowej zapomogi z tytułu urodzenia dziecka**

	Liczba rodzin						
	2019	2020	2021	2022	2023	2024	2025
Liczba rodzin korzystających z zasiłków rodzinnych wraz z dodatkami	1 121	791	611	519	436	316	244

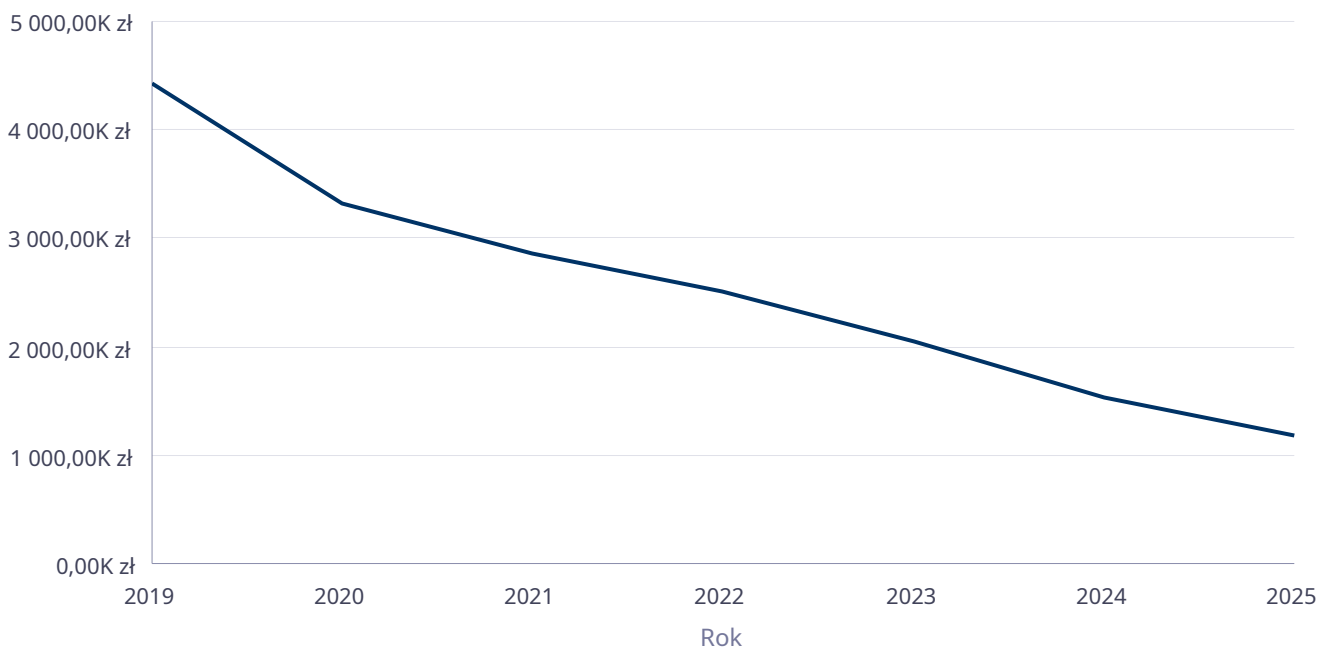
Średniomiesięczna liczba rodzin korzystających z zasiłków rodzinnych wraz z dodatkami



## Kwota zasiłków rodzinnych wraz z dodatkami ogółem wypłaconych w ciągu roku

Rok	Kwota
2019	4 420 880,72 zł
2020	3 326 165,43 zł
2021	2 856 076,88 zł
2022	2 518 298,60 zł
2023	2 049 454,14 zł
2024	1 538 034,65 zł
2025	1 189 224,53 zł

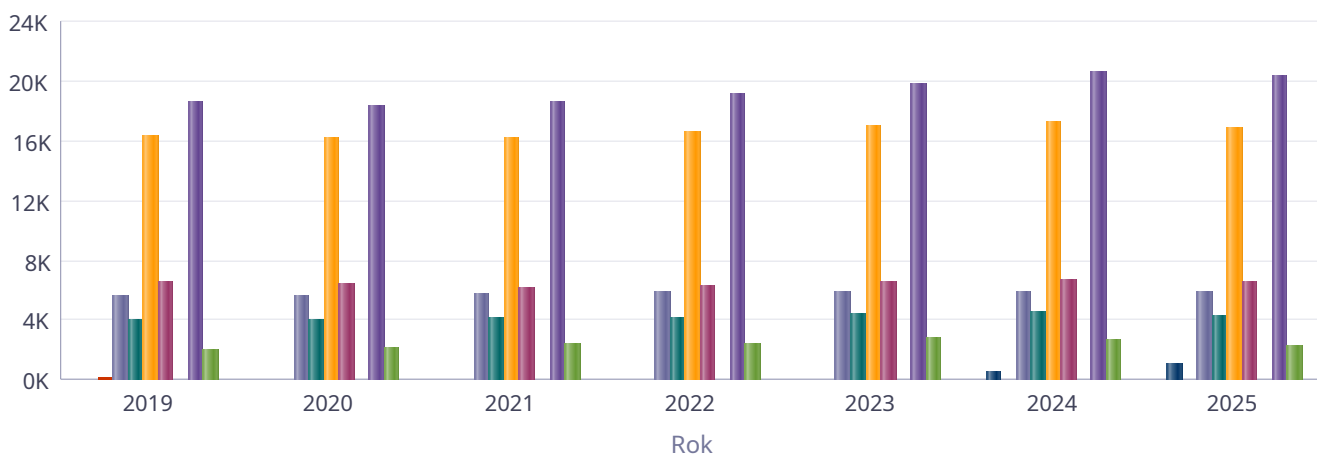
## Kwota zasiłków rodzinnych wraz z dodatkami oraz jednorazowej zapomogi z tytułu urodzenia dziecka



**Liczba świadczeń: świadczenie pielęgnacyjne, zasiłek pielęgnacyjny, zasiłek pielęgnacyjny dla niepełnosprawnego dziecka, dla osoby niepełnosprawnej w wieku powyżej 16 lat o różnych stopniach niepełnosprawności, zasiłek pielęgnacyjny dla osób, które ukończyły 75 lat, specjalny zasiłek opiekuńczy**

	2019	2020	2021	2022	2023	2024	2025
Nowe świadczenie pielęgnacyjne						517	1 064
Specjalny zasiłek opiekuńczy	154	104	78	46	60	48	23
Zasiłek pielęgnacyjny - osobie niepełnosprawnej w wieku powyżej 16. roku życia legitymującej się orzeczeniem o umiarkowanym stopniu niepełnosprawności, jeżeli niepełnosprawność powstała w wieku do ukończenia 21 roku życia	5 594	5 620	5 725	5 928	5 938	5 894	5 869
Zasiłek pielęgnacyjny - dla niepełnosprawnego dziecka	4 046	4 007	4 126	4 208	4 390	4 533	4 307
Zasiłek pielęgnacyjny - ogółem	16 327	16 136	16 138	16 533	16 960	17 248	16 810
Zasiłek pielęgnacyjny - osobie niepełnosprawnej w wieku powyżej 16. roku życia o znacznym stopniu niepełnosprawności	6 593	6 403	6 195	6 299	6 528	6 730	6 565
Zasiłek pielęgnacyjny - osobie, która ukończyła 75 lat	94	106	92	98	104	91	69
Świadczenia opiekuńcze ogółem - Zasiłek pielęgnacyjny, świadczenia pielęgnacyjne, specjalny zasiłek opiekuńczy	18 566	18 375	18 614	19 077	19 846	20 591	20 268
Świadczenie pielęgnacyjne	2 085	2 135	2 398	2 498	2 826	2 778	2 371

Liczba świadczeń

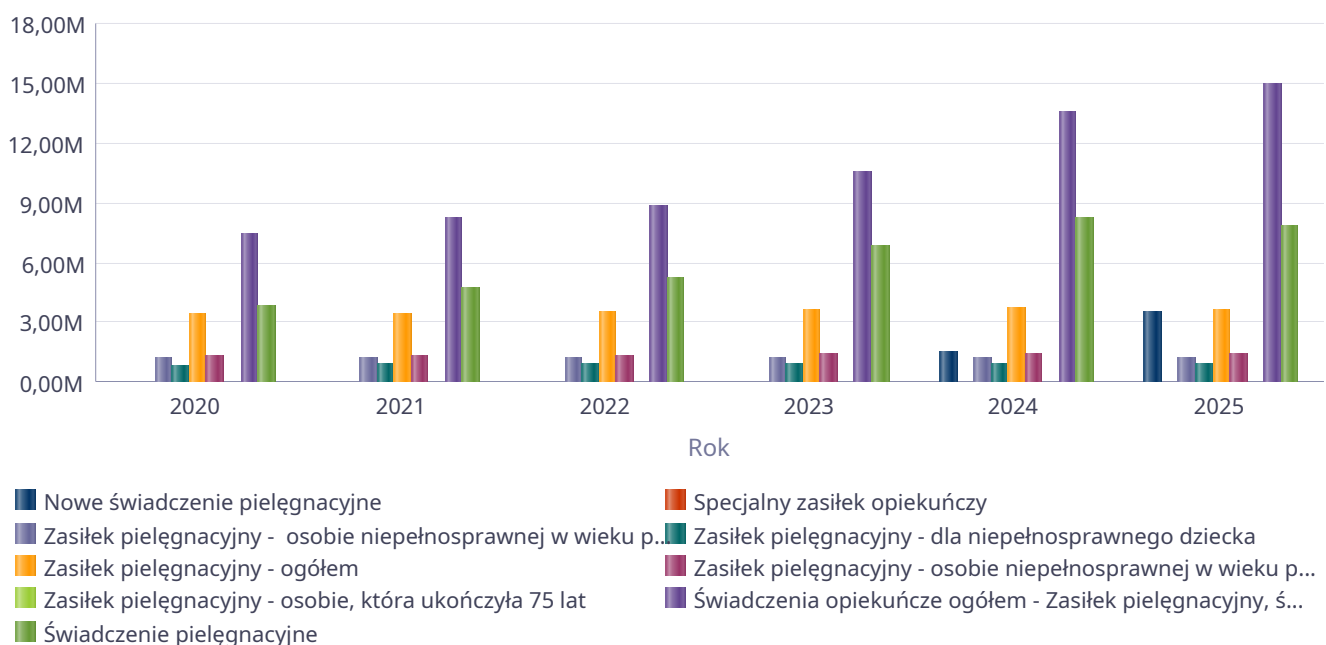


- Nowe świadczenie pielęgnacyjne
- Zasiłek pielęgnacyjny - ogółem
- Zasiłek pielęgnacyjny - dla niepełnosprawnego dziecka
- Zasiłek pielęgnacyjny - osobie niepełnosprawnej w wieku powyżej 16. roku życia o znacznym stopniu niepełnosprawności
- Zasiłek pielęgnacyjny - osobie, która ukończyła 75 lat
- Świadczenia opiekuńcze ogółem - Zasiłek pielęgnacyjny, świadczenia pielęgnacyjne, specjalny zasiłek opiekuńczy
- Świadczenie pielęgnacyjne

**Kwota świadczeń: świadczenie pielęgnacyjne, zasiłek pielęgnacyjny, zasiłek pielęgnacyjny dla niepełnosprawnego dziecka, dla osoby niepełnosprawnej w wieku powyżej 16 lat o różnych stopniach niepełnosprawności, zasiłek pielęgnacyjny dla osób które ukończyły 75 lat, specjalny zasiłek opiekuńczy, zasiłek dla opiekuna**

Świadczenia opiekuńcze	Kwota świadczeń					
	2020	2021	2022	2023	2024	2025
Nowe świadczenie pielęgnacyjne					1 547 958,00	3 541 912,00
Specjalny zasiłek opiekuńczy	64 480,00	47 675,00	28 520,00	37 200,00	29 760,00	14 260,00
Zasiłek pielęgnacyjny - osobie niepełnosprawnej w wieku powyżej 16. roku życia legitymującej się orzeczeniem o umiarkowanym stopniu niepełnosprawności, jeżeli niepełnosprawność powstała w wieku do ukończenia 21 roku życia	1 211 422,00	1 234 173,00	1 278 852,00	1 281 651,00	1 272 155,00	1 266 759,00
Zasiłek pielęgnacyjny - dla niepełnosprawnego dziecka	863 717,00	889 477,00	907 823,00	947 533,00	977 514,00	929 616,00
Zasiłek pielęgnacyjny - ogółem	3 477 079,00	3 478 261,00	3 566 106,00	3 660 429,00	3 721 689,00	3 628 250,00
Zasiłek pielęgnacyjny - osobie niepełnosprawnej w wieku powyżej 16. roku życia o znacznym stopniu niepełnosprawności	1 381 219,00	1 336 265,00	1 358 281,00	1 408 804,00	1 452 386,00	1 416 985,00
Zasiłek pielęgnacyjny - osobie, która ukończyła 75 lat	20 721,00	18 346,00	21 150,00	22 441,00	19 634,00	14 890,00
Świadczenia opiekuńcze ogółem - Zasiłek pielęgnacyjny, świadczenia pielęgnacyjne, specjalny zasiłek opiekuńczy	7 428 712,00	8 242 567,00	8 868 219,00	10 580 285,00	13 572 299,00	14 974 610,00
Świadczenie pielęgnacyjne	3 887 153,00	4 716 631,00	5 273 593,00	6 882 656,00	8 272 892,00	7 790 188,00

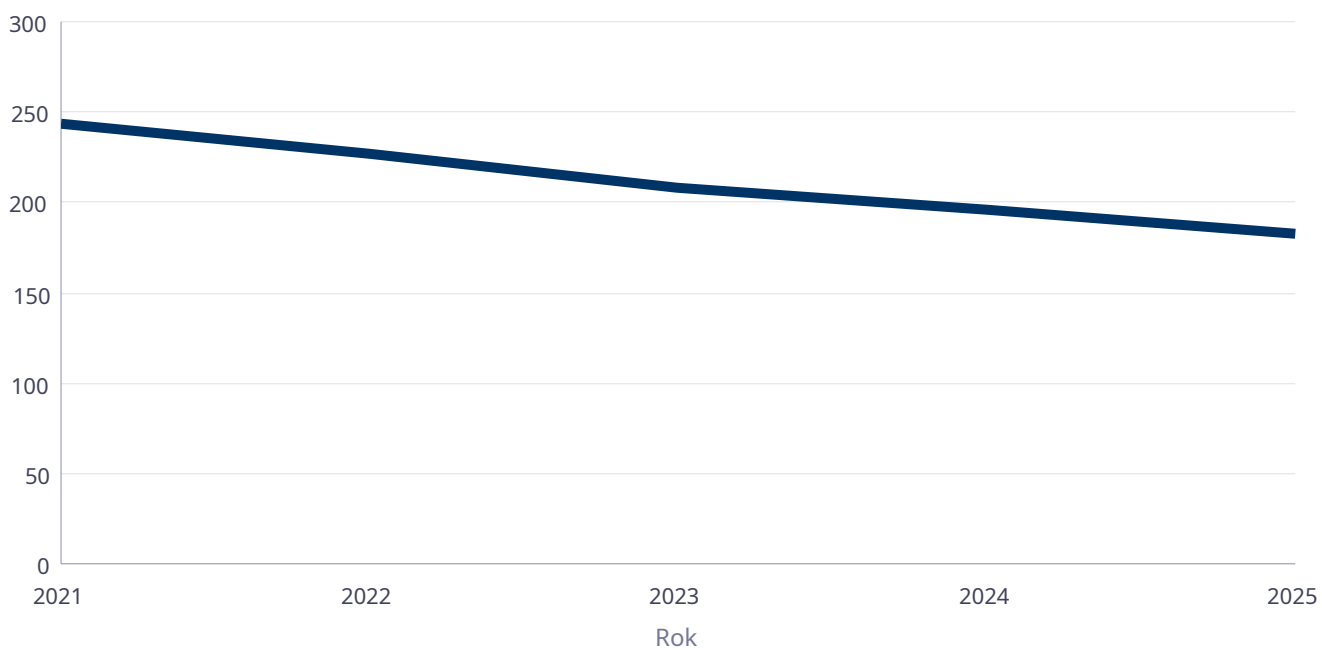
Kwota świadczeń



## Liczba osób korzystających ze świadczenia alimentacyjnego w poszczególnych latach

	Liczba osób				
	2021	2022	2023	2024	2025
Liczba osób korzystających ze świadczenia alimentacyjnego	244	226	208	196	183

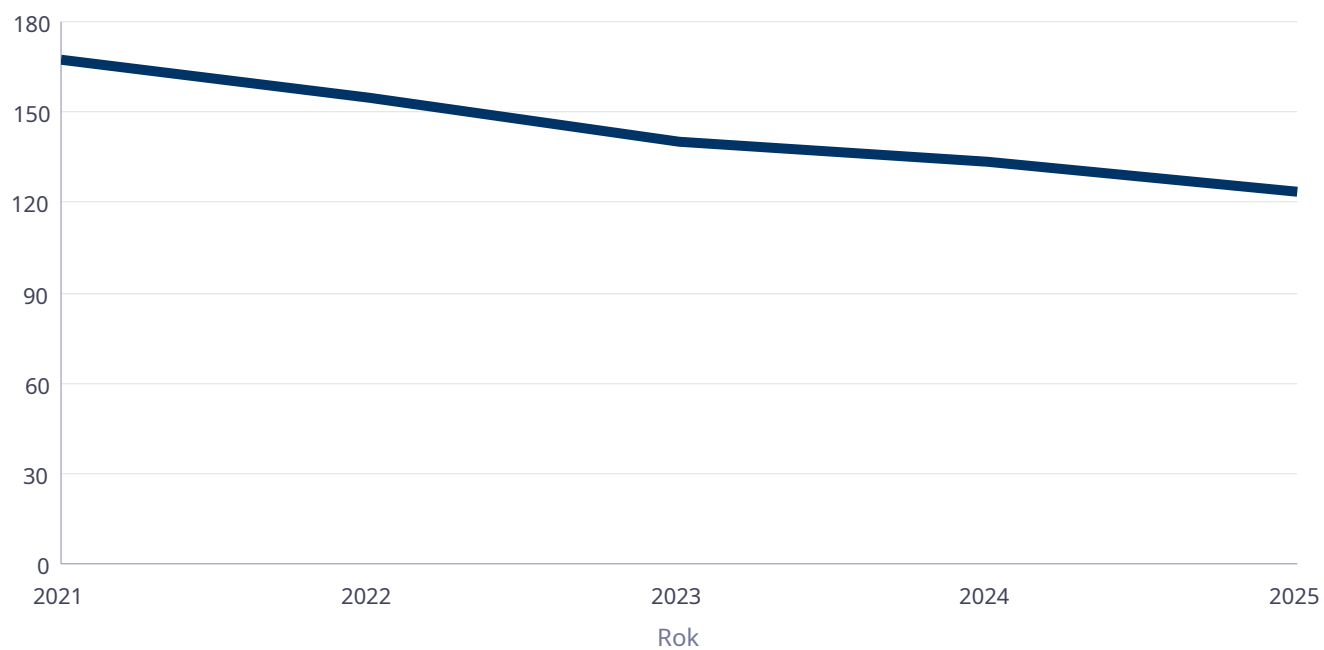
Liczba osób korzystających ze świadczenia alimentacyjnego



## Liczba rodzin korzystających ze świadczenia alimentacyjnego w poszczególnych latach

	Liczba rodzin				
	2021	2022	2023	2024	2025
Liczba rodzin korzystających ze świadczenia alimentacyjnego	167	154	140	134	124

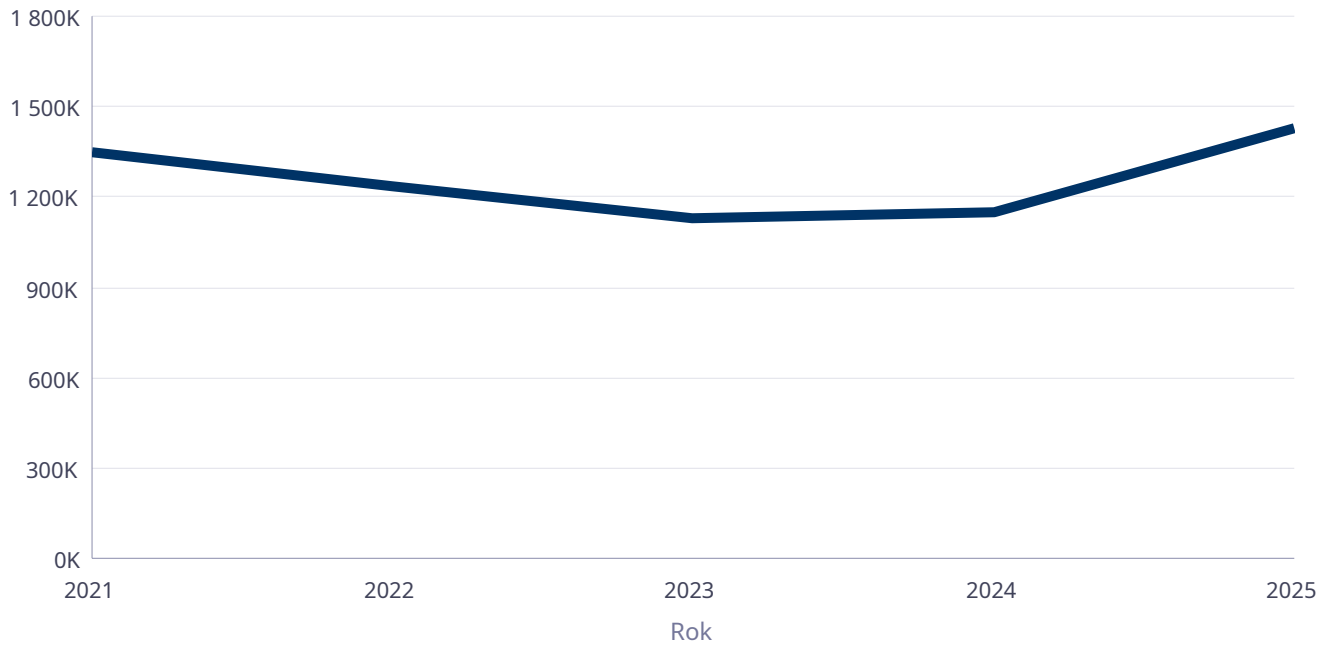
Liczba rodzin korzystających ze świadczenia alimentacyjnego



## Kwota świadczeń z funduszu alimentacyjnego w poszczególnych latach [w zł]

	Kwota				
	2021	2022	2023	2024	2025
Ogólna kwota świadczeń z funduszu alimentacyjnego	1 350 669	1 234 974	1 130 603	1 146 263	1 429 873

### Kwota świadczeń z funduszu alimentacyjnego



## INNE RODZAJE POMOCY I ŚWIADCZEŃ

WYSZCZEGÓLNIENIE		Rok 2024	Rok oceny 2025	Prognoza 2026
<b>DODATKI MIESZKANIOWE</b>				
Liczba gospodarstw domowych	1	491	783	900
Kwota świadczeń w złotych	2	1 491 519	1 563 426	1 600 000
<b>DODATKI ENERGETYCZNE</b>				
Liczba gospodarstw domowych	3	0	0	0
Kwota świadczeń w złotych	4	0	0	0

### 5. Zasoby instytucjonalne pomocy i wsparcia

Pomoc społeczna to nie tylko wsparcie finansowe osób i rodzin potrzebujących pomocy, ale także pomoc instytucjonalna, świadczona przez placówki pomocy społecznej. W Mieście Bełchatowie prowadzą działalność następujące instytucje pomocy społecznej finansowane z budżetu Miasta Bełchatowa, tj.:

Środowiskowy Dom Samopomocy „Koniczynka” – dzienny ośrodek wsparcia przeznaczony dla osób dorosłych z zaburzeniami psychicznymi oraz niepełnosprawnych intelektualnie z terenu miasta Bełchatowa. Głównym zadaniem Domu jest prowadzenie rehabilitacji psychospołecznej, umożliwiającej osobom dotkniętym zaburzeniami psychicznymi przywrócenie oraz rozwijanie umiejętności, dotyczących możliwości samodzielnego zaspokajania podstawowych potrzeb życiowych, a tym samym przywrócenie ich do społeczeństwa jako pełnowartościowych i samodzielnych ludzi. Statutowa liczba miejsc w Środowiskowym Domu Samopomocy „Koniczynka” wynosi 60, a w 2025 roku z pobytu w Ośrodku korzystały 72 osoby. Z uwagi na długotrwałe nieobecności uczestników w Domu, spowodowane najczęściej pogorszeniem stanu zdrowia i wielotygodniowymi hospitalizacjami, istniała możliwość przyjmowania zgłaszających się klientów na tzw. „zastępstwo”, w związku z czym możliwe było osiągnięcie jak najwyższego poziomu wykorzystania miejsc w ww. placówce. Od 1 stycznia 2012 r., zgodnie z Rozporządzeniem Ministra Pracy i Polityki Społecznej, Dom jest prowadzony przez jednostkę samorządu terytorialnego jako wyodrębniona jednostka organizacyjna pomocy społecznej na zasadach określonych w ustawie o finansach publicznych. W Środowiskowym Domu Samopomocy „Koniczynka” w Bełchatowie w 2025 roku zatrudnionych było 18 osób. W skład kadry placówki wchodzi: zespół wspierający - aktywizujący (dyrektor, zastępca dyrektora, psycholog, terapeuci, pracownik socjalny, instruktorzy terapii zajęciowej, opiekun), pracownicy działalności administracyjnej, pracownicy gospodarczy i obsługi.

Stowarzyszenie Abstynenckie Klub Wzajemnej Pomocy Przyjaciół w Bełchatowie, który pomaga osobom uzależnionym od alkoholu wyjść z nałogu. W Klubie działają 4 grup wsparcia dla osób uzależnionych i współuzależnionych. W 2025 roku dla uczestników prowadzone były działania informacyjno – edukacyjne w zakresie profilaktyki uzależnienia od alkoholu, warsztaty terapeutyczne i poradnictwo psychologiczne, działania informacyjno – edukacyjne oraz środowiskowe. Wsparcie Stowarzyszenia pomogło w rehabilitacji społecznej osób uzależnionych i ich rodzin, pozwoliło na zmniejszenie skali istniejących problemów oraz uświadomienie istoty choroby alkoholowej.

Poniżej prezentujemy w formie graficznej i tabelarycznej szczegółowe dane dotyczące: liczby placówek w podziale na typ i instytucje prowadzącą, liczby miejsc i liczby osób korzystających z placówek, wskaźnik nasycenia usługami w postaci środowiskowych domów samopomocy, mieszkań wspomaganych i treningowych.

Pomoc społeczna to nie tylko wsparcie finansowe osób i rodzin potrzebujących pomocy, ale także pomoc instytucjonalna, świadczona przez placówki wsparcia dziennego. Placówki wsparcia dziennego są jednostkami organizacyjnymi wspierania rodziny, w zakresie pomocy w opiece i wychowaniu dzieci z rodzin przeżywających trudności w wypełnianiu funkcji opiekuńczo – wychowawczych. W pracy z dzieckiem współpracują z rodzicami, opiekunami, placówkami oświatowymi i podmiotami leczniczymi. Uczestnictwo dzieci w zajęciach jest nieodpłatne i dobrowolne. Na terenie Miasta Bełchatowa funkcjonują 4 placówki wsparcia dziennego. Dwie

prowadzone są przez jednostkę organizacyjną Miasta Bełchatowa - Miejski Ośrodek Pomocy Społecznej w Bełchatowie, tj.: Świetlica Socjoterapeutyczna „Ster” oraz Świetlica Środowiskowa „Promyk”, natomiast dwie - przez organizacje pozarządowe: Stowarzyszenie Rodzin Katolickich Archidiecezji Łódzkiej Oddział w Bełchatowie - Świetlica Środowiskowa „Arka” i Stowarzyszenie Rodziców i Przyjaciół Osób Niepełnosprawnych „Przystań”- Świetlica Środowiskowa „Przystań”. Poniżej w tabeli wyszczególniono dane dotyczące placówek wsparcia dziennego, tj.:

- liczbę miejsc wykazaną w danym roku w każdej z nich: Świetlice prowadzone przez MOPS: Socjoterapeutyczna „Ster” i Środowiskowa „Promyk”: 2024 r. – 70, 2025 r. - 70, prognoza na 2026 r.- 70; Świetlica Środowiskowa „Arka”: 2024 r. – 15, 2025 r. - 15, prognoza na 2026 r. – 15; Świetlica Środowiskowa „Przystań”: 2024 r. – 12, 2025 r. - 12, prognoza na 2026 r. – 12.

- liczbę osób korzystających w danym roku z danej placówki wsparcia dziennego: Świetlice prowadzone przez MOPS: Socjoterapeutyczna „Ster” i Środowiskowa „Promyk”: 2024 r. – 70, 2025 r. - 72, prognoza na 2026 r. - 55; Świetlica Środowiskowa „Arka”: 2024 r. – 24, 2025 r. - 22, prognoza na 2026 r. – 25; Świetlica Środowiskowa „Przystań”: 2024 r. – 89, 2025 r. - 99, prognoza na 2026 r. – 102.

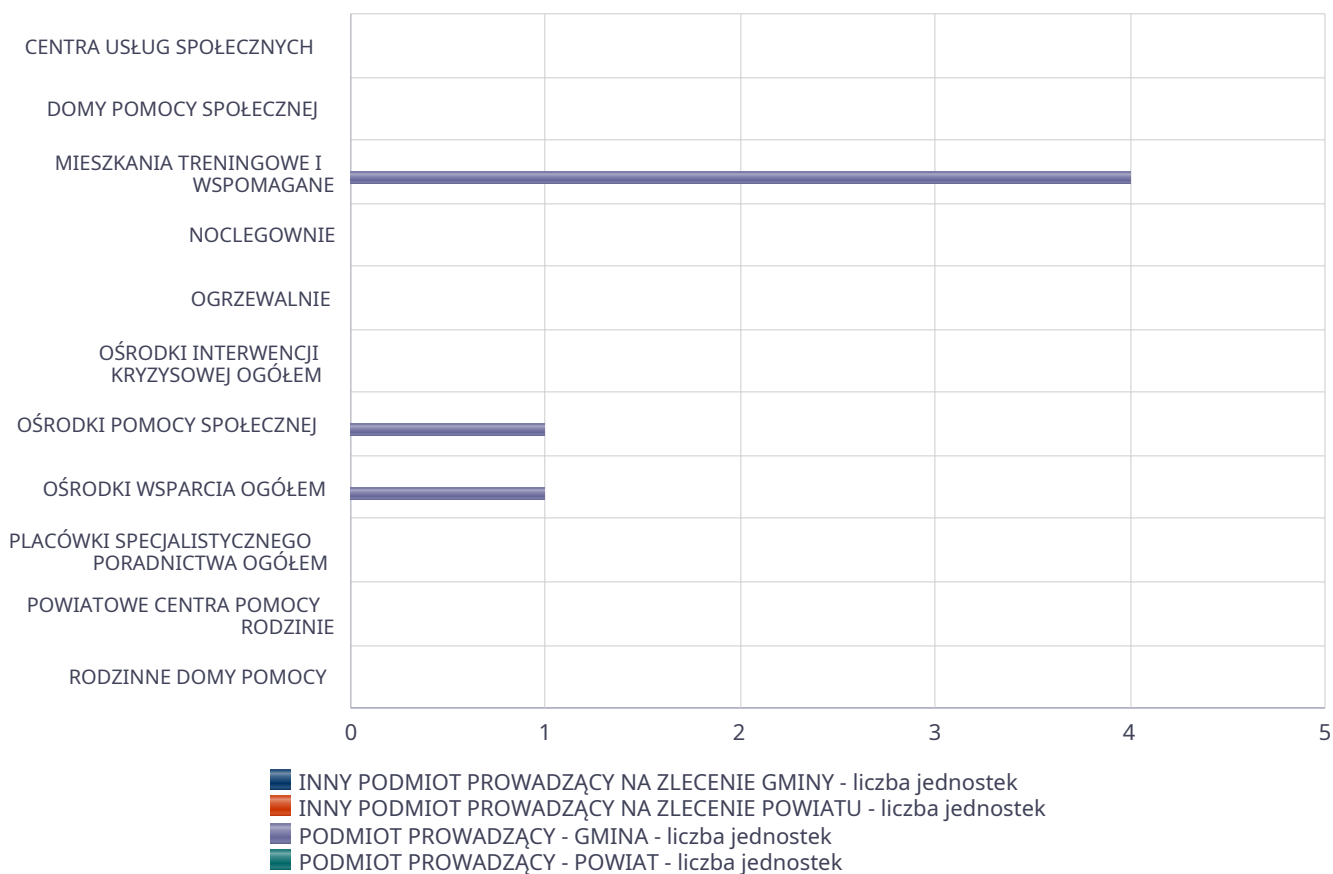
- kadre placówek wsparcia dziennego zatrudnioną w danym roku: Świetlice prowadzone przez MOPS: Socjoterapeutyczna „Ster” i Środowiskowa „Promyk”: 2024 r. – 7, 2025 r. - 6, prognoza na 2026 r. - 6; Świetlica Środowiskowa „Arka”: 2024 r.- 3, 2025 r. - 3, prognoza na 2026 r. – 3; Świetlica Środowiskowa „Przystań”: 2024 r. – 8, 2025 r. - 6, prognoza na 2026 r. – 8.

- roczny koszt utrzymania i prowadzenia placówek wsparcia dziennego: Świetlice prowadzone przez MOPS: Socjoterapeutyczna „Ster” i Środowiskowa „Promyk”: 2024 r. – 790 335,88 zł, 2025 r. – 855 806,07, prognoza na 2026 r. – 870 000,00 zł, Świetlica Środowiskowa „Arka”: 2024 r. – 136 181,52 zł, 2025 r. – 165 000,00 zł, prognoza na 2026 r. – 195 000,00 zł; Świetlica Środowiskowa „Przystań”: 2024 r. – 231 534,32 zł, 2025 r. – 832 956,12 zł, prognoza na 2026 r. – 850 000,00 zł.

**Liczba jednostek organizacyjnych pomocy i integracji społecznej o zasięgu lokalnym i o zasięgu ponadgminnym w podziale na instytucję prowadzącą**

Jednostka	INNY PODM. PROW. NA ZLEC. GMINY - liczba jedn.	INNY PODM. PROW. NA ZLEC. POW. - liczba jedn.	PODM. PROW. - GMINA - liczba jedn.	PODM. PROW. - POW. - liczba jedn.
CENTRA USŁUG SPOŁECZNYCH	X	X	0	X
DOMY POMOCY SPOŁECZNEJ	0	0	0	0
MIESZKANIA TRENINGOWE I WSPOMAGANE	0	0	4	0
NOCLEGOWNIE	0	0	0	0
OGRZEWALNIE	0	0	0	0
OŚRODKI INTERWENCJI KRYZYSOWEJ OGÓŁEM	X	0	X	0
OŚRODKI POMOCY SPOŁECZNEJ	X	X	1	X
OŚRODKI WSPARCIA OGÓŁEM	0	0	1	0
PLACÓWKI SPECJALISTYCZNEGO PORADNICTWA OGÓŁEM	X	0	X	0
POWIATOWE CENTRA POMOCY RODZINIE	X	X	X	0
RODZINNE DOMY POMOCY	0	X	X	X

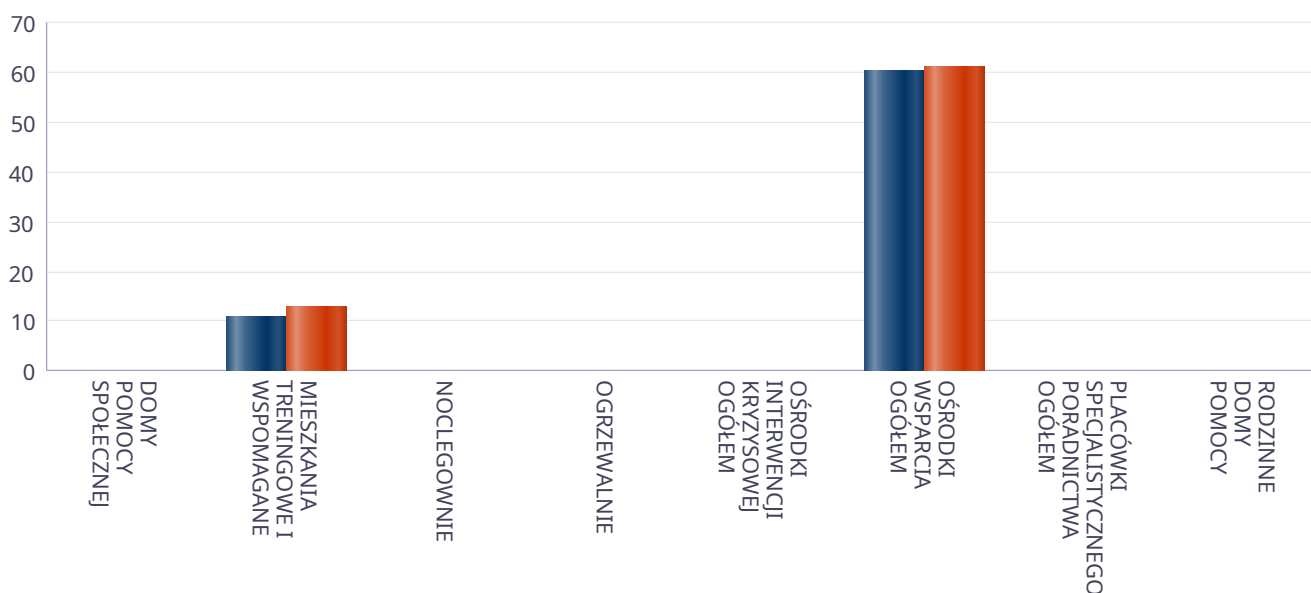
Liczba jednostek organizacyjnych pomocy i integracji społecznej



**Liczba miejsc w jednostkach organizacyjnych pomocy i integracji społecznej o zasięgu lokalnym i o zasięgu ponadgminnym**

Jednostka	liczba miejsc	liczba osób korzystających
DOMY POMOCY SPOŁECZNEJ	0	0
MIESZKANIA TRENINGOWE I WSPOMAGANE	11	13
NOCLEGOWNIE	0	0
OGRZEWALNIE	0	0
OŚRODKI INTERWENCJI KRYZYSOWEJ OGÓŁEM	X	0
OŚRODKI WSPARCIA OGÓŁEM	60	61
PLACÓWKI SPECJALISTYCZNEGO PORADNICTWA OGÓŁEM	X	0
RODZINNE DOMY POMOCY	0	0

Liczba miejsc w jednostkach organizacyjnych pomocy i integracji społecznej o zasięgu lokalnym i o zasięgu ponadgminnym

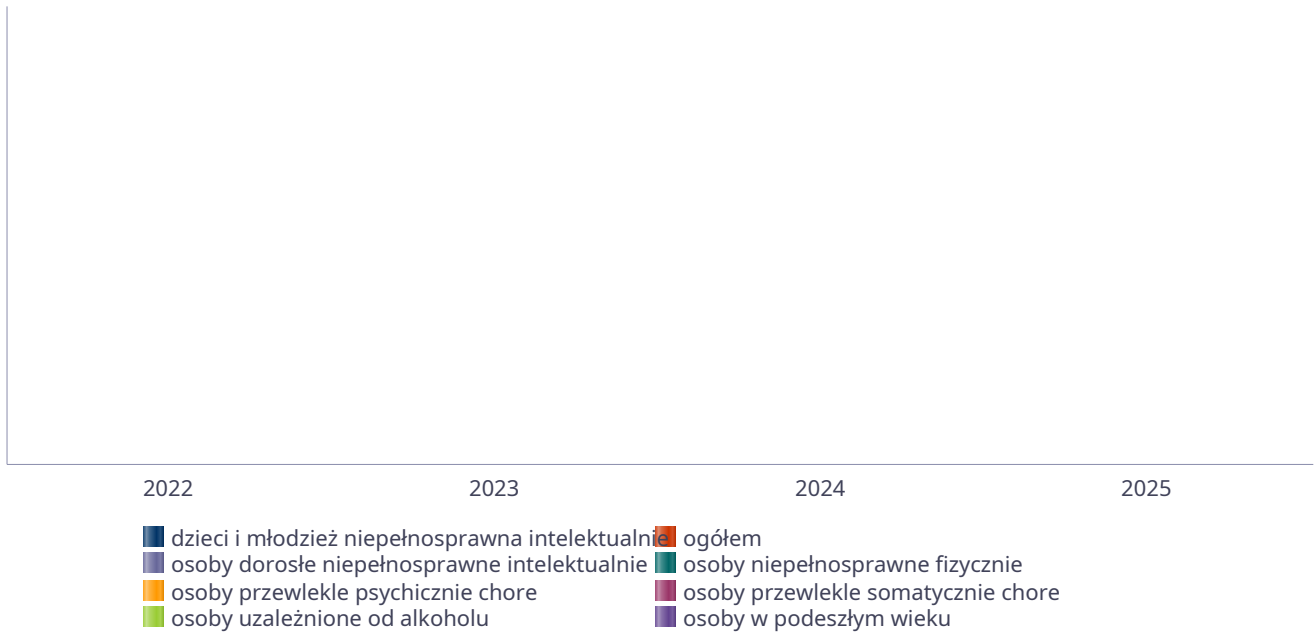


## Nasylenie usługami w DPS

Wskaźnik obliczany jako stosunek liczby osób umieszczonych w DPS pomnożony przez 100 do sumy liczby osób umieszczonych w DPS i liczby oczekujących

Grupa osób	Wskaźnik nasycenia usługami w DPS-ach wyrażony w %			
	2022	2023	2024	2025
ogółem				
osoby w podeszłym wieku				
osoby przewlekle somatycznie chore				
osoby przewlekle psychicznie chore				
osoby dorosłe niepełnosprawne intelektualnie				
dzieci i młodzież niepełnosprawna intelektualnie				
osoby niepełnosprawne fizycznie				
osoby uzależnione od alkoholu				

### Nasylenie usługami w DPS-ach



**Rozmieszczenie jednostek organizacyjnych pomocy i integracji społecznej o zasięgu ponadgminnym**

Powiat	Ogółem	GEN. USŁ. SPOŁ.	DOMY POMOCY SPOŁ.	MIESZK. TRENIN. I WSPOM.	NOCLE - GOWNIE	OGRZE - WALNIE	OŚR. POM. SPOŁ.	OŚRODKI WSPARCIA OGÓŁEM	RODZ. DOMY POM.
Powiat bełchatowski	15	0	0	5	0	0	8	2	0
Powiat brzeziński	7	0	0	0	0	0	5	2	0
Powiat kutnowski	75	0	0	57	1	1	11	5	0
Powiat m. Piotrków Trybunalski	9	0	0	5	0	0	1	3	0
Powiat m. Skierniewice	2	0	0	0	0	0	1	1	0
Powiat m. Łódź	67	0	0	30	0	0	1	35	1
Powiat opoczyński	14	0	0	0	0	0	8	6	0
Powiat pabianicki	18	0	0	2	1	0	7	8	0
Powiat pajęczański	11	0	0	0	0	0	8	3	0
Powiat piotrkowski	13	0	0	0	0	0	11	2	0
Powiat poddębicki	6	0	0	0	0	0	6	0	0
Powiat radomszczański	23	0	0	0	0	0	14	9	0
Powiat rawski	10	0	0	1	0	0	6	3	0
Powiat sieradzki	19	0	0	1	0	1	11	6	0
Powiat skierniewicki	10	0	0	0	0	0	9	1	0
Powiat tomaszowski (łódzkie)	29	0	0	9	0	0	11	9	0
Powiat wieluński	16	0	0	0	0	0	10	6	0
Powiat wierzuszowski	9	0	0	0	0	0	7	2	0
Powiat zduńskowolski	5	0	0	1	0	0	4	0	0
Powiat zgierski	20	0	0	2	1	1	9	7	0
Powiat łaski	8	0	0	0	0	0	5	3	0
Powiat łowicki	16	0	0	2	1	0	10	3	0
Powiat łódzki wschodni	9	0	0	0	0	0	6	3	0
Powiat łęczycki	14	0	0	2	0	0	8	4	0

Powiat	Ogółem	DOMY POMOCY SPOŁ.	MIESZK. TRENIN. I WSPOM.	NOCLE - GOWNIE	OGRZE - WALNIE	OŚR. INTER - WENCJI KRYZYS. OG.	OŚRODKI WSPARCIA OGÓŁEM	PLAC. SPEC. PORAD.	POWIAT. CENTRA POM. RODZ.
Powiat bełchatowski	3	2	0	0	0	0	0	0	1
Powiat brzeziński	7	2	3	0	0	0	1	0	1
Powiat kutnowski	7	6	0	0	0	0	0	0	1
Powiat m. Piotrków Trybunalski	2	1	0	0	0	1	0	0	0
Powiat m. Skierniewice	1	1	0	0	0	0	0	0	0
Powiat m. Łódź	19	15	0	0	0	0	1	3	0
Powiat opoczyński	4	2	0	0	0	1	0	0	1
Powiat pabianicki	4	2	0	0	0	0	1	0	1
Powiat pajęczański	3	1	0	0	0	0	1	0	1
Powiat piotrkowski	3	1	1	0	0	0	0	0	1
Powiat poddębicki	5	1	0	0	0	1	2	0	1
Powiat radomszczański	5	2	2	0	0	0	0	0	59 1



## ZASOBY INSTYTUCJONALNE POMOCY I WSPARCIA

WYSZCZEGÓLNIENIE		Rok 2024	Rok oceny 2025	Prognoza 2026
<b>OŚRODKI WSPARCIA - OGÓŁEM</b>				
Liczba miejsc w placówkach ogółem	1	260	160	160
Liczba osób korzystających	2	249	192	156
Liczba osób oczekujących (wg stanu na 31 grudnia danego roku)	3	4	6	6
Liczba decyzji odmownych (wg stanu na 31 grudnia danego roku)	4	0	0	0
Kadra placówek - liczba osób zatrudnionych ogółem (wg stanu na 31 grudnia danego roku)	5	20	20	19
Roczny koszt prowadzenia i utrzymania placówek (w złotych)	6	2 646 310	3 035 373	2 788 574
<b>W TYM (z wierszy 1-6, dotyczy wierszy 7-27):</b>				
<b>ŚRODOWISKOWE DOMY SAMOPOMOCY</b>				
Liczba miejsc w placówkach ogółem	7	60	60	60
Liczba osób korzystających	8	69	72	66
Liczba osób umieszczonych	9	69	72	66
Liczba osób oczekujących (wg stanu na 31 grudnia danego roku)	10	4	6	6
Kadra placówek - liczba osób zatrudnionych ogółem (wg stanu na 31 grudnia danego roku)	11	19	18	17
Roczny koszt prowadzenia i utrzymania placówek (w złotych)	12	2 531 310	2 935 373	2 688 574
<b>DZIENNE DOMY POMOCY</b>				
Liczba miejsc w placówkach ogółem	13	0	0	0
Liczba osób korzystających	14	0	0	0
Liczba osób oczekujących (wg stanu na 31 grudnia danego roku)	15	0	0	0
Kadra placówek - liczba osób zatrudnionych ogółem (wg stanu na 31 grudnia danego roku)	16	0	0	0
Roczny koszt prowadzenia i utrzymania placówek (w złotych)	17	0	0	0
<b>KLUBY SAMOPOMOCY</b>				
Liczba miejsc w placówkach ogółem	18	200	100	100
Liczba osób korzystających	19	180	120	90
Liczba osób oczekujących (wg stanu na 31 grudnia danego roku)	20	0	0	0
Kadra placówek - liczba osób zatrudnionych ogółem (wg stanu na 31 grudnia danego roku)	21	1	2	2
Roczny koszt prowadzenia i utrzymania placówek (w złotych)	22	115 000	100 000	100 000
<b>SCHRONISKA DLA OSÓB BEZDOMNYCH I SCHRONISKA DLA OSÓB BEZDOMNYCH Z USŁUGAMI OPIEKUŃCZYMI</b>				
Liczba miejsc w placówkach ogółem	23	0	0	0
Liczba osób korzystających	24	0	0	0
Liczba osób skierowanych w wyniku eksmisji	25	0	0	0
Kadra placówek - liczba osób zatrudnionych ogółem (wg stanu na 31 grudnia danego roku)	26	0	0	0
Roczny koszt prowadzenia i utrzymania placówek (w złotych)	27	0	0	0
<b>OGRZEWALNIE</b>				

WYSZCZEGÓLNIENIE		Rok 2024	Rok oceny 2025	Prognoza 2026
Liczba miejsc w placówkach ogółem	28	0	0	0
Liczba osób korzystających	29	0	0	0
Kadra placówek - liczba osób zatrudnionych ogółem (wg stanu na 31 grudnia danego roku)	30	0	0	0
Roczny koszt prowadzenia i utrzymania placówek (w złotych)	31	0	0	0
<b>NOCLEGOWNIE</b>				
Liczba miejsc w placówkach ogółem	32	0	0	0
Liczba osób korzystających	33	0	0	0
Liczba osób skierowanych w wyniku eksmisji	34	0	0	0
Kadra placówek - liczba osób zatrudnionych ogółem (wg stanu na 31 grudnia danego roku)	35	0	0	0
Roczny koszt prowadzenia i utrzymania placówek (w złotych)	36	0	0	0

## ZASOBY INSTYTUCJONALNE POMOCY i WSPARCIA (c.d.)

WYSZCZEGÓLNIENIE		Rok 2024	Rok oceny 2025	Prognoza 2026
<b>DOMY POMOCY SPOŁECZNEJ</b>				
Liczba miejsc w placówkach ogółem	1	0	0	0
Liczba miejsc usługi wsparcia krótkoterminowego	2	0	0	0
Liczba osób korzystających	3	0	0	0
Liczba osób korzystających z usługi wsparcia krótkoterminowego	4	0	0	0
Liczba osób umieszczonych	5	0	0	0
Liczba osób oczekujących (wg stanu na 31 grudnia danego roku)	6	0	0	0
Liczba decyzji odmownych (wg stanu na 31 grudnia danego roku)	7	0	0	0
Kadra placówek - liczba osób zatrudnionych ogółem (wg stanu na 31 grudnia danego roku)	8	0	0	0
Roczny koszt prowadzenia i utrzymania placówek (w złotych)	9	0	0	0
<b>MIESZKANIA TRENINGOWE I WSPOMAGANE OGÓŁEM</b>				
Liczba miejsc w placówkach ogółem	10	11	11	8
Liczba osób korzystających	11	13	13	12
Liczba osób umieszczonych	12	14	2	4
Liczba osób oczekujących (wg stanu na 31 grudnia danego roku)	13	0	2	2
Kadra placówek - liczba osób zatrudnionych ogółem (wg stanu na 31 grudnia danego roku)	14	0	0	0
Roczny koszt prowadzenia i utrzymania placówek (w złotych)	15	35 974	38 599	48 097
<b>OŚRODKI INTERWENCJI KRYZYSOWEJ OGÓŁEM (powiatowe)</b>				
Liczba miejsc w placówkach ogółem	16	0	0	0
Liczba osób korzystających	17	0	0	0
<b>PLACÓWKI SPECJALISTYCZNEGO PORADNICTWA (powiatowe)</b>				
Liczba osób korzystających	18	0	0	0

WYSZCZEGÓLNIENIE		Rok 2024	Rok oceny 2025	Prognoza 2026
Kadra placówek - liczba osób zatrudnionych ogółem (wg stanu na 31 grudnia danego roku)	19	0	0	0
Roczny koszt prowadzenia i utrzymania placówek (w złotych)	20	0	0	0
<b>PLACÓWKI WSPARCIA DZIENNEGO</b>				
Liczba miejsc w placówkach ogółem	21	97	97	97
Liczba osób korzystających	22	183	193	182
Kadra placówek - liczba osób zatrudnionych ogółem (wg stanu na 31 grudnia danego roku)	23	18	15	17
Roczny koszt prowadzenia i utrzymania placówek (w złotych)	24	1 158 052	1 853 762	1 915 000
<b>PLACÓWKI OPIEKUŃCZO-WYCHOWAWCZE OGÓŁEM</b>				
Liczba miejsc w placówkach ogółem	25	X	X	X
Liczba osób korzystających	26	X	X	X
Kadra placówek - liczba osób zatrudnionych ogółem (wg stanu na 31 grudnia danego roku)	27	X	X	X
Roczny koszt prowadzenia i utrzymania placówek (w złotych)	28	X	X	X
<b>W tym: PLACÓWKI TYPU RODZINNEGO</b>				
Liczba miejsc w placówkach ogółem	29	X	X	X
Liczba osób korzystających	30	X	X	X
Kadra placówek - liczba osób zatrudnionych ogółem (wg stanu na 31 grudnia danego roku)	31	X	X	X
Roczny koszt prowadzenia i utrzymania placówek (w złotych)	32	X	X	X
<b>CENTRUM INTEGRACJI SPOŁECZNEJ</b>				
Liczba uczestników zajęć	33	0	0	0
<b>KLUB INTEGRACJI SPOŁECZNEJ</b>				
Liczba uczestników zajęć	34	0	0	0
<b>WARSZTAT TERAPII ZAJĘCIOWEJ</b>				
Liczba uczestników zajęć	35	0	0	0
Kadra placówek - liczba osób zatrudnionych ogółem (wg stanu na 31 grudnia danego roku)	36	0	0	0
Roczny koszt prowadzenia i utrzymania placówek (w złotych)	37	0	0	0
<b>ZAKŁAD AKTYWNOŚCI ZAWODOWEJ</b>				
Liczba uczestników zajęć	38	0	0	0

## INNE INSTYTUCJE POMOCY I WSPARCIA

Rodzaj instytucji	Wyszczególnienie		Rok 2024	Rok oceny 2025	Prognoza 2026
Spółdzielnie socjalne dla których JST jest założycielem lub członkiem	Liczba spółdzielni socjalnych	1	0	0	0
	Liczba osób zatrudnionych w spółdzielniach socjalnych (ogółem wg stanu na 31 grudnia danego roku)	2	0	0	0
	W tym, z wiersza powyżej, liczba osób, o których mowa w art. 4 ust. 1 ustawy o spółdzielniach socjalnych, zatrudnionych w spółdzielniach socjalnych	3	0	0	0

Rodzaj instytucji	Wyszczególnienie		Rok 2024	Rok oceny 2025	Prognoza 2026
	(wg stanu na 31 grudnia danego roku)				
Liczba organizacji pozarządowych w obszarze włączenia społecznego działających na terenie JST	4		12	12	12

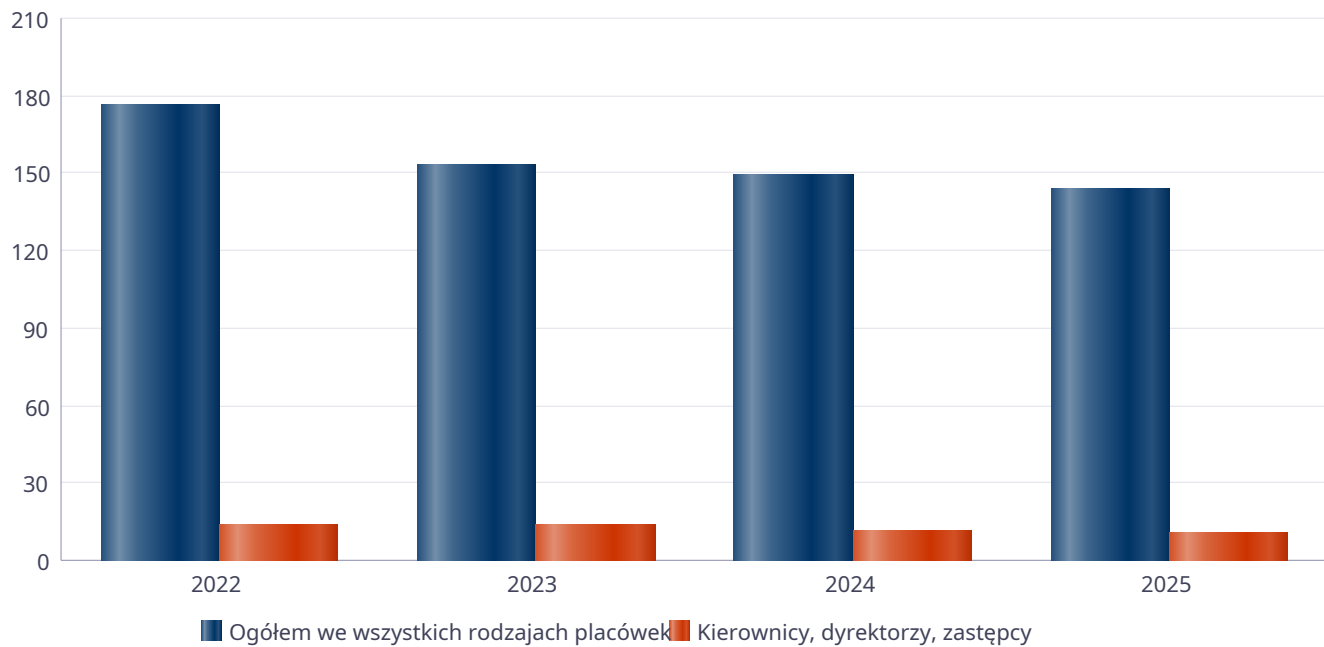
## 6. Kadra jednostki organizacyjnej pomocy społecznej

W roku oceny, kadra ośrodka pomocy społecznej liczyła 137 osób. Spośród zatrudnionych pracowników 98 osób posiada wykształcenie wyższe, 34 osoby wykształcenie średnie. Specjalizację I i II stopnia w zawodzie pracownika socjalnego posiada 13 pracowników socjalnych. Wśród wszystkich pracowników 17 osób posiada specjalizację z organizacji pomocy społecznej. Poniżej prezentujemy w formie graficznej szczegółowe dane dotyczące liczby pracowników jednostki w tym: kadry kierowniczej, pracowników socjalnych, wskaźnika specjalizacji pracowników socjalnych.

## Kadra jednostek organizacyjnych pomocy społecznej - osoby zatrudnione

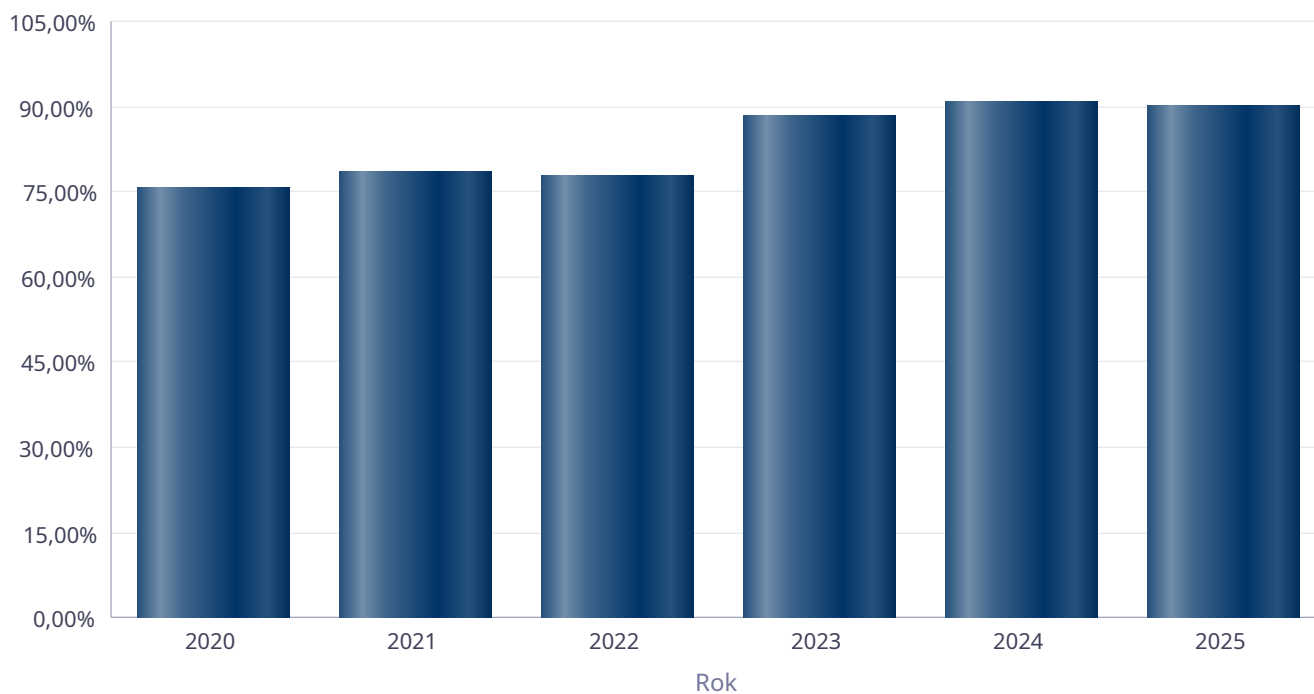
Zatrudnieni	Liczba osób			
	2022	2023	2024	2025
Ogółem we wszystkich rodzajach placówek	176	153	149	144
Kierownicy, dyrektorzy, zastępcy	14	14	12	11

Kadra jednostek organizacyjnych pomocy społecznej - osoby zatrudnione



## Kadra jednostek organizacyjnych pomocy społecznej

Rok	Wskaźnik
2020	75,68%
2021	78,38%
2022	77,78%
2023	88,24%
2024	90,63%
2025	90,00%



**Czy ośrodek/CUS spełnia ustawy warunek 1 pracownik socjalny na 2000 osób lub 1 pracownik socjalny na 50 rodzin korzystających z pracy socjalnej i czy zatrudnia co najmniej 3 pracowników socjalnych**

Rok	Czy spełniony warunek ustawy dot. pracowników socjalnych	Liczba mieszkańców wg GUS	Liczba rodzin w gminie korzystająca z pracy socjalnej	Liczba pracowników socjalnych
2021	Tak	56 025	1 276	37
2022	Tak	53 309	1 208	36
2023	Tak	52 567	1 151	34
2024	Tak	51 943	1 257	32
2025	Tak	51 247	1 093	30

## **6.1. Zatrudnienie pomocnicze w jednostce organizacyjnej pomocy społecznej**

Zatrudnienie pomocnicze w jednostce organizacyjnej pomocy społecznej w roku oceny kształtowało się na następującym poziomie:

- 1 wolontariusz,
- 1 stażysta.

## **6.2. Zespoły pracy socjalnej i integracji społecznej w jednostce pomocy społecznej**

W 2025 r. w jednostce pomocy społecznej funkcjonowało 7 Zespołów pracy socjalnej i integracji społecznej:

- zespół ds. pierwszego kontaktu,
- zespół ds. pracy socjalnej,
- zespół ds. świadczeń przyznawanych decyzją,
- zespół ds. pomocy instytucjonalnej,
- zespół usług opiekuńczych,
- zespół wsparcia osób niesamodzielnych,
- zespół ds. przeciwdziałania przemocy oraz 2 samodzielne stanowiska:
  - ds. projektów socjalnych,
  - ds. aktywizacji i rozwoju społeczności lokalnej.

Zgodnie z artykułem 110 ust. 3 ustawy o pomocy społecznej w MOPS zatrudnionych było: 4 pracowników socjalnych i starszych pracowników socjalnych, 25 specjalistów oraz starszych specjalistów pracy socjalnej i 3 głównych specjalistów pracy socjalnej.

## **7. Środki finansowe na wydatki w pomocy społecznej i innych obszarach polityki społecznej w budżecie jednostki samorządu terytorialnego**

W Mieście Bełchatowie środki finansowe wydatkowane na zadania z zakresu polityki społecznej, które znalazły odzwierciedlenie w poniższej tabeli wyniosły w 2025 roku 61 016 974 zł. Poziom wydatków w stosunku do roku poprzedniego wzrósł o 3 984 500 zł.

W dziale 855 – Rodzina wydatkowano 26 160 682 zł, co stanowi 42,87% ogólnych wydatków w zakresie polityki społecznej.

W dziale 852 - Pomoc społeczna wydatkowano 31 872 248 zł, co stanowi 52,24% ogólnych wydatków w zakresie polityki społecznej.

W dziale 851 - Ochrona zdrowia wydatkowano 1 957 376 zł, co stanowi 3,21% ogólnych wydatków w zakresie polityki społecznej.

W dziale 853 – Pozostałe zadania w zakresie polityki społecznej wydatkowano 912 732 zł, co stanowi 1,49% ogólnych wydatków w zakresie polityki społecznej.

W dziale 854 – Edukacyjna opieka wychowawcza wydatkowano 113 936 zł, co stanowi 0,19% ogólnych wydatków w zakresie polityki społecznej. Najwięcej środków wydano na następujące pozycje budżetowe Rodzina i Pomoc społeczna.

W 2025 roku w budżecie Miasta Bełchatowa dodatkowo wydatkowano kwoty, które nie zostały ujęte w tabeli, a znajdują się w poniższych działach i rozdziałach i dot. obszarów polityki społecznej:

- 74 834 zł w ramach rozdziału 85111 – Szpitale ogólne,
- 143 057 zł w ramach rozdziału 85195 - Ochrona zdrowia - pozostała działalność,
- 267 865 zł w ramach rozdziału 85322 – Pozostałe zadania z zakresu polityki społecznej - Fundusz Pracy,
- 355 792 zł w ramach rozdziału 85404 - Edukacyjna opieka wychowawcza - wczesne wspomaganie rozwoju dziecka,
- 20 191 zł w ramach rozdziału 85495 - Edukacyjna opieka wychowawcza – pozostała działalność,
- 3 090 zł w ramach rozdziału 85503 – Rodzina – Karta Dużej Rodziny.

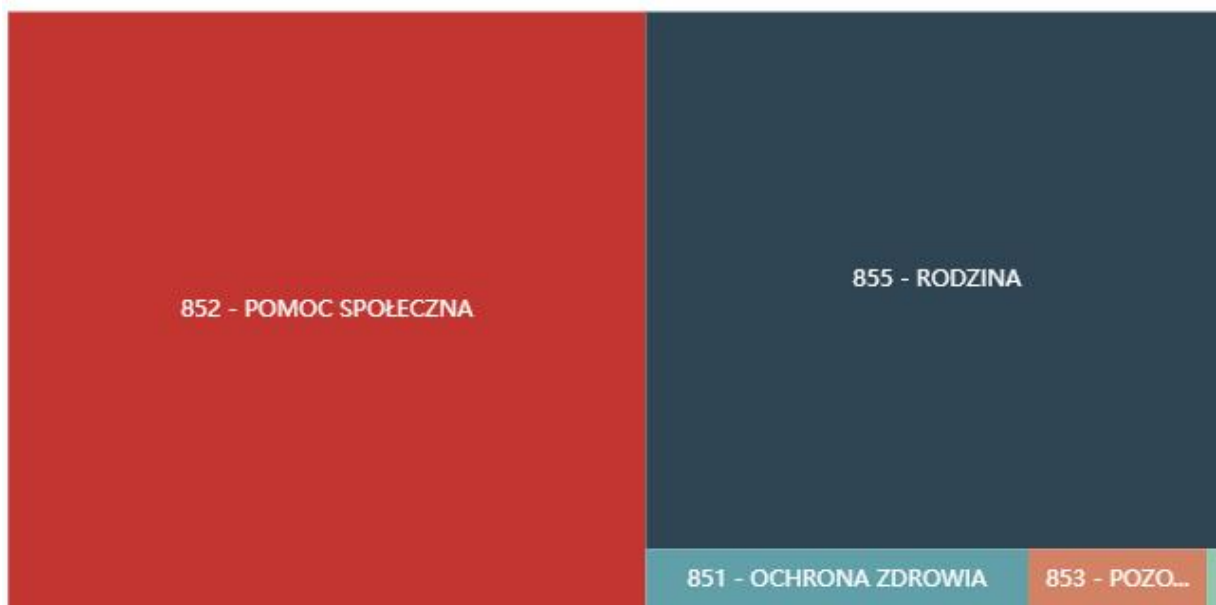
Zatem łączne wykonanie budżetu Miasta Bełchatowa na wydatki z pomocy społecznej i innych obszarów polityki społecznej w 2025 r. powinno wynosić: 61 881 803 zł.

W 2025 r. w poniższej tabeli w budżecie Miejskiego Ośrodka Pomocy Społecznej w Bełchatowie nie uwzględniono kwoty 768 zł w ramach rozdziału 85195 oraz kwoty 267 865 zł w ramach rozdziału 85322.

Wydatki w rozdziale 85295 – pozostała działalność obejmowały: wydatki na dotacje celowe na finansowanie i dofinansowanie zadań zleconych do realizacji organizacjom pozarządowym z zakresu pomocy społecznej, finansowanie prac społecznie użytecznych, środki na dzierżawę

placu, rozliczenie kosztów energii elektrycznej na potrzeby ogrzewania i oświetlenia oraz remonty i dezynfekcję tymczasowego miejsca schronienia dla osób bezdomnych funkcjonujących w przestrzeni publicznej, koszty przewozu artykułów spożywczych z Banku Żywności w Łodzi do Bełchatowa oraz wynajmu magazynów na potrzeby składowania i wydawania żywności w ramach Programu Fundusze Europejskie na Pomoc Żywnościową 2021-2027, usługę cateringową, występ artystyczny i opłatę ZAIKS w związku z organizacją Dnia Pracownika Socjalnego oraz jubileuszów 35-lecia Miejskiego Ośrodka Pomocy Społecznej w Bełchatowie i 25-lecia Środowiskowego Domu Samopomocy „Koniczynka” w Bełchatowie, wydatki związane z pobytem osób bezdomnych w schronisku z usługami opiekuńczymi, realizację usług w ramach programu rządowego „Korpus Wsparcia Seniorów na 2025 rok”, koszty utrzymania oraz rozwój systemu teleinformatycznego POMOST, refundację ponoszonych kosztów przez pracodawcę, który zwolnił pracownika z obowiązku świadczenia pracy na okres kadencji w zarządzie organizacji międzyzwiązkowej z zachowaniem prawa do wynagrodzenia, w zakresie dotyczącym kosztów związanych z zatrudnianiem tego pracownika - federacja związków zawodowych.

#### WYDATKI W OBSZARACH POLITYKI SPOŁECZNEJ W JEDNOSTKACH SAMORZĄDU TERYTORIALNEGO



- 852 - POMOC SPOŁECZNA
- 855 - RODZINA
- 851 - OCHRONA ZDROWIA
- 853 - POZOSTAŁE ZADANIA W ZAKRESIE POLITYKI SPOŁECZNEJ
- 854 - EDUKACYJNA OPIEKA WYCHOWAWCZA

WYDATKI W OBSZARACH POLITYKI SPOŁECZNEJ W OPS / PCPR



**ŚRODKI FINANSOWE NA WYDATKI W POMOCY SPOŁECZNEJ I INNYCH OBSZARACH POLITYKI SPOŁECZNEJ W BUDŻECIE JEDNOSTKI SAMORZĄDU TERYTORIALNEGO ZADANIA WŁASNE I ZADANIA ZLECONE - w złotych**

WYSZCZEGÓLNIENIE		Rok 2024	Rok oceny 2025	Prognoza 2026
<b>OGÓŁEM</b>				
OGÓŁEM ( działy)	1	57 032 474	61 016 974	55 506 550
W tym: w budżecie OPS/PCPR	2	47 927 819	51 694 597	46 099 010
<b>851 - OCHRONA ZDROWIA</b>				
85153 - Przeciwdziałanie narkomanii	3	100 000	100 000	110 000
w tym: w budżecie OPS / PCPR	4	0	0	0
85154 - Przeciwdziałanie alkoholizmowi	5	1 918 553	1 857 376	2 000 000
w tym: w budżecie OPS / PCPR	6	866 498	936 269	955 000
<b>852 - POMOC SPOŁECZNA</b>				
85202 - Domy pomocy społecznej	7	4 376 849	4 737 970	5 479 645
w tym: w budżecie OPS / PCPR	8	4 376 849	4 737 970	5 479 645
85203 - Ośrodki wsparcia	9	2 535 820	2 877 371	2 692 574
w tym: w budżecie OPS / PCPR	10	0	0	0
85205 - Zadania w zakresie przeciwdziałania przemocy domowej	11	7 499	7 499	7 500
w tym: w budżecie OPS / PCPR	12	7 499	7 499	7 500
85213 - Składki na ubezpieczenie zdrowotne opłacane za osoby pobierające niektóre świadczenia z pomocy społecznej oraz za osoby uczestniczące w zajęciach w centrum integracji społecznej	13	145 292	192 018	218 163
w tym: w budżecie OPS / PCPR	14	144 172	191 928	215 163

WYSZCZEGÓLNIENIE		Rok 2024	Rok oceny 2025	Prognoza 2026
85214 - Zasiłki okresowe, celowe i pomoc w naturze oraz składki na ubezpieczenia emerytalne i rentowe	15	1 095 746	1 539 439	1 583 300
w tym: w budżecie OPS	16	1 093 995	1 538 286	1 580 300
85215 - Dodatki mieszkaniowe	17	2 182 231	1 418 122	1 400 000
w tym: w budżecie OPS	18	690 712	152	0
85216 - Zasiłki stałe	19	1 966 454	2 562 851	2 329 298
w tym: w budżecie OPS	20	1 943 777	2 557 521	2 314 298
85218 - Powiatowe Centra Pomocy Rodzinie	21	X	X	X
w tym: w budżecie PCPR	22	X	X	X
85219 - Ośrodki Pomocy Społecznej	23	11 425 068	13 680 861	12 425 857
w tym: w budżecie OPS	24	11 423 000	13 680 861	12 425 857
85220 - Jednostki specjalistycznego poradnictwa, mieszkania treningowe i wspomagane oraz ośrodki interwencji kryzysowej	25	35 974	113 629	598 097
w tym: w budżecie OPS / PCPR	26	35 974	38 599	48 097
85228 - Usługi opiekuńcze i specjalistyczne usługi opiekuńcze	27	2 229 383	2 450 361	2 523 393
w tym: w budżecie OPS / PCPR	28	2 229 383	2 450 361	2 523 393
85230 - Pomoc w zakresie dożywiania	29	1 256 725	1 220 844	1 070 665
w tym: w budżecie OPS	30	1 256 725	1 220 544	1 070 165
85231 - Pomoc dla cudzoziemców	31	0	0	0
w tym: w budżecie OPS / PCPR	32	0	0	0
W tym (z wiersza 31): Wydatki na pomoc dla cudzoziemców w celu integracji ze środowiskiem (cudzoziemcy, którzy uzyskali status uchodźcy lub ochronę uzupełniającą)	33	0	0	0
w tym: w budżecie OPS / PCPR	34	0	0	0
85232 - Centra Integracji Społecznej	35	0	0	0
w tym: w budżecie OPS / PCPR	36	0	0	0
85278 - Usuwanie skutków klęsk żywiołowych	37	0	0	0
w tym: w budżecie OPS / PCPR	38	0	0	0
85295 - Pozostała działalność	39	1 213 214	1 071 283	1 271 391
w tym: w budżecie OPS / PCPR	40	1 052 410	871 345	1 116 028
<b>853 - POZOSTAŁE ZADANIA W ZAKRESIE POLITYKI SPOŁECZNEJ</b>				
85311 - Rehabilitacja zawodowa i społeczna osób niepełnosprawnych	41	0	0	0
w tym: w budżecie OPS / PCPR	42	0	0	0
85321 - Zespoły do spraw orzekania o niepełnosprawności	43	0	0	0
w tym: w budżecie dyspozycji OPS / PCPR	44	0	0	0
85324 - Państwowy Fundusz Rehabilitacji Osób Niepełnosprawnych	45	0	0	0
w tym: w budżecie OPS / PCPR	46	0	0	0
85395 - Pozostała działalność w zakresie polityki społecznej	47	1 677 644	912 732	128 651
w tym: w budżecie OPS / PCPR	48	1 630 613	458 937	128 551
<b>854 - EDUKACYJNA OPIEKA WYCHOWAWCZA</b>				
85415 - Pomoc materialna dla uczniów o charakterze socjalnym	49	101 055	106 000	30 000

WYSZCZEGÓLNIENIE		Rok 2024	Rok oceny 2025	Prognoza 2026
w tym: w budżecie OPS / PCPR	50	0	0	0
85416 - Pomoc materialna dla uczniów o charakterze motywacyjnym	51	0	7 936	5 456
w tym: w budżecie OPS / PCPR	52	0	0	0
<b>855 - RODZINA</b>				
85501 - Świadczenie wychowawcze	53	29 286	47 904	60 100
w tym: w budżecie OPS / PCPR	54	0	0	0
85502 - Świadczenia rodzinne, świadczenie z funduszu alimentacyjnego oraz składki na ubezpieczenia emerytalne i rentowe z ubezpieczenia społecznego	55	19 807 156	21 332 608	16 188 796
w tym: w budżecie OPS / PCPR	56	19 706 364	21 144 683	16 031 615
85504 - Wspieranie rodziny	57	134 050	226 315	438 653
w tym: w budżecie OPS / PCPR	58	122 890	195 938	412 220
85516 - Tworzenie i funkcjonowanie żłobków	59	3 445 701	2 888 495	3 148 833
w tym: w budżecie OPS / PCPR	60	0	0	0
85516 - Tworzenie i funkcjonowanie klubów dziecięcych	61	0	0	0
w tym: w budżecie OPS / PCPR	62	0	0	0
85516 - Dzienni opiekunowie	63	0	0	0
w tym: w budżecie OPS / PCPR	64	0	0	0
85508 - Rodziny zastępcze	65	1 116 763	1 404 937	1 570 000
w tym: w budżecie OPS / PCPR	66	1 116 763	1 404 937	1 570 000
85510 - Działalność placówek opiekuńczo-wychowawczych	67	0	0	0
w tym: w budżecie OPS / PCPR	68	0	0	0
85513 - Składki na ubezpieczenie zdrowotne opłacane za osoby pobierające niektóre świadczenia rodzinne, zgodnie z przepisami ustawy o świadczeniach rodzinnych oraz za osoby pobierające zasiłki dla opiekunów, zgodnie z przepisami ustawy z dnia 4 kwietnia 2014 r. o ustaleniu i wypłacie zasiłków dla opiekunów	69	232 011	260 423	226 178
w tym: w budżecie OPS / PCPR	70	230 195	258 767	221 178
85514 - Składki na ubezpieczenie zdrowotne opłacane za osoby przebywające na urlopach wychowawczych, za osoby zatrudnione jako nianie oraz za osoby sprawujące osobistą opiekę nad dzieckiem	71	0	0	0
w tym: w budżecie OPS / PCPR	72	0	0	0
85578 Usuwanie skutków klęsk żywiołowych	73	0	0	0
w tym: w budżecie OPS / PCPR	74	0	0	0

## 8. Aktywność projektowo-konkursowa jednostki organizacyjnej pomocy społecznej

W 2025 r. Miejski Ośrodek Pomocy Społecznej realizował następujące projekty:

### W rodzinie siła

Od września 2025 r. Miejski Ośrodek Pomocy Społecznej realizuje projekt „W rodzinie siła”, współfinansowany ze środków Europejskiego Funduszu Społecznego Plus w ramach Programu Regionalnego Fundusze Europejskie dla Łódzkiego 2021–2027, Priorytet 7: Fundusze europejskie dla zatrudnienia i integracji w Łódzkiem, Działanie FELD.07.12 – Usługi na rzecz rodziny.

Celem projektu jest przeprowadzenie szeregu działań o charakterze profilaktycznym skierowanych do rodzin, w tym rodzin dysfunkcyjnych lub rodzin przeżywających trudności w wypełnianiu funkcji opiekuńczo-wychowawczych oraz rozszerzenie oferty wsparcia świetlicy socjoterapeutycznej „Ster” i świetlicy środowiskowej „Promyk”. Ponadto zostaną podniesione kwalifikacje i kompetencje kadry zaangażowanej w realizację zadań związanych z usługami na rzecz wsparcia rodziny.

W ramach projektu w 2025 r. zrealizowano:

**Zadanie 1** – Działania o charakterze profilaktycznym skierowane do rodzin, w tym rodzin dysfunkcyjnych lub rodzin przeżywających trudności w wypełnianiu funkcji opiekuńczo-wychowawczych:

- warsztaty „Szkoła dla rodziców” oraz indywidualne konsultacje,
- spotkania indywidualne z doradcą zawodowym,
- warsztaty florystyczne „Las w słoiku,
- rodzinne warsztaty bożonarodzeniowe.

**Zadanie 2** – Rozszerzenie działań świetlic (socjoterapeutycznej „Ster” oraz świetlicy środowiskowej „Promyk”):

- zajęcia językowe z native speakerem języka angielskiego,
- zajęcia rozwijające uzdolnienia i kreatywność,
- zajęcia rekreacyjno-korygujące,
- zakupiono akcesoria gimnastyczne, projektor, filmy profilaktyczne, tablice flipchart oraz gry planszowe.

**Zadanie 3** – Szkolenie i superwizja

- szkolenie z zakresu „Dialogu Motywującego”,
- superwizja.

Projekt realizowany jest w okresie od września 2025 r. do czerwca 2027 r.

Łączna wartość wydatków poniesionych w ramach projektu wyniosła 71 631,89 zł.

## **CUS II dla powiatu bełchatowskiego**

Od 01.10.2023 r. Miejski Ośrodek Pomocy Społecznej w Bełchatowie realizuje zadanie „Asystent Osobisty Osoby Niepełnosprawnej Bełchatów” w ramach projektu „CUS II dla powiatu bełchatowskiego” Priorytetu 7 „Fundusze europejskie dla zatrudnienia i integracji w Łódzkiem”, działanie FELD.07.09 „Usługi społeczne i zdrowotne” współfinansowanego ze środków Europejskiego Funduszu Społecznego Plus w ramach Programu Regionalnego Fundusze Europejskie dla Łódzkiego 2021-2027.

Odbiorcami wsparcia są osoby z niepełnosprawnościami, zaliczone do umiarkowanego lub znacznego stopnia niepełnosprawności z terenu miasta Bełchatowa. Usługa jest bezpłatna. Do zadań asystenta należy wspieranie osób z niepełnosprawnościami w wykonywaniu podstawowych czynności dnia codziennego, niezbędnych do aktywnego funkcjonowania społecznego, zawodowego, edukacyjnego. Uczestnicy projektu otrzymują codzienne wsparcie Asystenta osobistego osoby niepełnosprawnej, dodatkowo zostają objęci pomocą pracownika socjalnego, którego zadaniem jest monitorowanie zmian u uczestnika, współpraca z rodziną, instytucjami, przeprowadzanie wywiadów środowiskowych.

Asystentki uczestniczyły w szkoleniu pn. Pierwsza pomoc przedmedyczna. Dodatkowo asystentki wraz z uczestnikami projektu uczestniczyły w wydarzeniach kulturalnych, w tym wyjściu na spektakle. Zorganizowane zostało również spotkanie integracyjne dla uczestników projektu, podczas którego obecne były również asystentki oraz pracownicy socjalni zaangażowani w pracę socjalną w projekcie. W ramach realizacji projektu wprowadzono nowe zadanie – wsparcie towarzyszące, którego częścią były warsztaty terapii zajęciowej, w tym warsztaty bożonarodzeniowe, które pozwoliły uczestnikom rozwijać kreatywność, umiejętności manualne oraz współpracę w grupie. Wszystkie działania zostały zaplanowane we wniosku o dofinansowanie projektu. W 2025 roku ze wsparcia asystenta skorzystało łącznie 36 osób z niepełnosprawnościami (w tym 18 kobiet oraz 18 mężczyzn).

Łączny koszt wydatków w 2025 r. wyniósł 420 732,70 zł.

Liderem projektu partnerskiego jest Stowarzyszenie Rodziców i Przyjaciół Osób Niepełnosprawnych „Przystań” w Bełchatowie. Planowany termin zakończenia realizacji projektu to 31.12.2026 r.

## **Korpus Wsparcia Seniorów**

W ramach realizacji programu Ministerstwa Rodziny, Pracy i Polityki Społecznej „Korpus Wsparcia Seniorów” na rok 2025 MOPS realizował Moduł II, którego celem było zaopatrzenie w opaski

bezpieczeństwa wraz z abonamentem teleopieki seniorów w wieku 60 lat i więcej, mających problemy z samodzielnym funkcjonowaniem ze względu na stan zdrowia, prowadzących samodzielne gospodarstwa domowe lub mieszkających z osobami bliskimi, które nie są w stanie zapewnić im wystarczającego wsparcia. Opaski posiadają m.in. funkcje możliwości włączenia alarmu, przycisk SOS, wiadomość głosową do opiekuna, detektor upadku. Realizację Modułu II podzielono na dwie części:

- **część I** dotyczyła zakupu usługi świadczenia kompleksowej usługi całodobowego centrum teleopieki dla 45 uczestników wyposażonych w opaski zakupione w ramach Programu „Korpus Wsparcia Seniorów” – edycja 2024 na kwotę 8 640,00 zł;

-**część II** dotyczyła zakupu urządzeń wraz z usługą świadczenia kompleksowej usługi całodobowego centrum teleopieki dla 40 uczestników na kwotę 13 120,00 zł; koszty obsługi programu wyniosły 7 559,92 zł. Na realizację Programu „Korpus Wsparcia Seniorów” w roku 2025 – otrzymano datację celową w wys. 80% kosztów realizacji modułu II. Wkład własny wyniósł 20% kosztów realizacji zadania.

Łącznie wydatkowano kwotę 29 319,92 zł.

### **Opieka wytchnieniowa dla JST**

Środki na realizację Opieki wytchnieniowej dla JST - edycja 2025 pozyskano z Funduszu Solidarnościowego w ramach Programu Ministra Rodziny, Pracy i Polityki Społecznej.

Usługa skierowana była do członków rodzin lub opiekunów sprawujących bezpośrednią opiekę nad dziećmi z orzeczeniem o niepełnosprawności oraz osób o znacznym stopniu niepełnosprawności niekorzystających z innych form usług. Miała ona za zadanie czasowe odciążenie ich od sprawowania opieki poprzez zapewnienie im wsparcia w codziennych obowiązkach, dzięki czemu uzyskali czas na odpoczynek i regenerację. Członek rodziny lub opiekun sprawujący bezpośrednią opiekę nad dzieckiem/osobą niepełnosprawną, którym przyznano pomoc nie ponosił odpłatności za usługę przyznaną w ramach Programu.

Opiekę realizowano w miejscu zamieszkania klienta, dla 34 opiekunów, w tym dla opiekunów 5 dzieci. Zrealizowano 4 430 godzin usług opieki wytchnieniowej, które zapewniły potrzeby uczestników.

Kwota dofinansowania: 225 586,75 zł.

### **Asystent Osobisty Osoby z Niepełnosprawnością dla JST**

Środki na realizację Programu „Asystent Osobisty Osoby z Niepełnosprawnością dla JST – edycja 2025” zostały pozyskane z Funduszu Solidarnościowego w ramach zadania resortowego realizowanego przez Ministra Rodziny, Pracy i Polityki Społecznej. Program miał na celu zwiększenie dostępności do usług asystenckich dla osób z niepełnosprawnościami, skierowany do osób posiadających orzeczenie o znacznym stopniu niepełnosprawności, w tym także do osób ze znacznym stopniem niepełnosprawności sprzężonej, a także do osób z umiarkowanym stopniem niepełnosprawności.

W ramach realizacji programu z pomocy asystenta osobistego skorzystało łącznie 41 osób z niepełnosprawnościami, w tym 4 dzieci. Łącznie w trakcie realizacji programu wypracowano 11 943 godziny usług asystenckich, które były dostosowane do indywidualnych potrzeb uczestników programu. Wsparcie było świadczone w sposób elastyczny, z uwzględnieniem sytuacji życiowej i potrzeb poszczególnych osób korzystających z programu.

Całkowita wartość wydatków poniesionych na realizację usług asystenckich wyniosła 594 471,44 zł.

## **9. Współpraca z organizacjami pozarządowymi - zadania zlecone w obszarze pomocy i wsparcia**

Miasto Bełchatów w 2025 r. realizowało szereg zadań publicznych, m.in. w zakresie: pomocy społecznej, w tym pomocy rodzinom i osobom w trudnej sytuacji życiowej oraz wyrównywania szans tych rodzin i osób, ochrony i promocji zdrowia, czy przeciwdziałania uzależnieniom i patologiom społecznym. Realizację części zadań ze wskazanych powyżej obszarów, oparto o współpracę z organizacjami pozarządowymi oraz podmiotami wymienionymi w art. 3 ust. 3 ustawy z dnia 24 kwietnia 2003 r. o działalności pożytku publicznego i o wolontariacie, prowadzącymi – odpowiednio do terytorium zakresu działania organów administracji publicznej – działalność pożytku publicznego w zakresie odpowiadającym zadaniom tych organów, na zasadach określonych przepisami prawa. Z budżetu Miasta, w ramach udzielonej dotacji celowej, dofinansowano lub sfinansowano 29 zadań publicznych realizowanych przez organizacje pozarządowe, na ogólną kwotę 840 108,00 zł. Beneficjentami podejmowanych działań byli

mieszkańcy Bełchatowa – zagrożeni wykluczeniem społecznym lub wykluczeni społecznie, tj.: dzieci, młodzież, osoby w wieku produkcyjnym, ale również i seniorzy. Zadania powierzono do realizacji lub też udzielono wsparcia na ich realizację 16 organizacjom pozarządowym. Rezultaty podjętych działań to przede wszystkim funkcjonowanie:

- Punktu Informacyjno-Konsultacyjnego dla osób z problemem uzależnienia od narkotyków lub innych substancji psychoaktywnych, w ramach którego odbywały się spotkania grupy wsparcia i pierwszego kontaktu, świadczone poradnictwo rodzinne, porady prawne i indywidualne poradnictwo;
- Bełchatowskiego Centrum Profilaktyki i Terapii, w ramach którego realizowano usługi terapeutyczne oraz działania edukacyjne i socjoterapeutyczne dla młodzieży eksperymentującej i problemowo używającej alkoholu, narkotyków, w tym również tzw. „dopalaczy”;
- Poradni Życia Rodzinnego i Telefonu zaufania dla osób z problemami uzależnień i przemocy domowej, gdzie prowadzono wsparcie oraz specjalistyczne poradnictwo, m.in.: prawne, psychologiczne, rodzinne, pedagogiczne oraz w zakresie przeciwdziałania przemocy domowej i terapii uzależnień;
- Klubu abstynenckiego dla rodzin i osób z problemem uzależnienia od alkoholu;
- Placówki wsparcia dziennego - Świetlicy Środowiskowej „Arka”;
- Klubu środowiskowego jako alternatywnej formy spędzania czasu wolnego, wspierającego działania mające na celu zapobieganie uzależnieniom dzieci i młodzieży;
- Centrum Aktywności Seniora – Cafe Senior Raj oraz Punktu Informacji Prozdrowotnej, w ramach których prowadzono działania w zakresie profilaktyki uzależnień oraz były realizowane przedsięwzięcia o charakterze profilaktyki prozdrowotnej;
- Cafe Senior Raj II oraz Sercańskiej Akademii Seniora, kolejnych miejsc spotkań seniorów, gdzie organizowano m.in. zajęcia tematyczne dotyczące kwestii prozdrowotnych, kulinarno-dietetycznych, ruchowych czy rehabilitacyjnych.

Ponadto w ramach udzielonych dotacji przygotowano paczki wielkanocne z artykułami spożywczymi oraz wieczerzę wigilijną dla osób wykluczonych społecznie lub zagrożonych wykluczeniem.

## 10. Wnioski końcowe

Niniejsze opracowanie zawiera kwestie dotyczące ścisłego oddziaływania pomocy społecznej na lokalne środowisko, w ramach realizacji jej ustawowych zadań. Jest to także analiza zasobów instytucjonalnych oraz kadrowych pomocy społecznej w mieście. Przedmiotowa ocena wskazuje również na problemy dotyczące polityki mieszkaniowej, demograficznej i rynku pracy. Uwzględnia zatem te wszystkie elementy, które obejmują swym zasięgiem szerokie spektrum infrastruktury polityki społecznej Miasta Bełchatowa. Zawarte w prezentowanym dokumencie informacje są materiałem poglądowym, dającym możliwość precyzowania decyzji podejmowanych w zakresie polityki społecznej przez Miasto Bełchatów w kolejnym roku budżetowym. Stały się także podstawą do sformułowania poniższych wniosków i rekomendacji.

1. Systematycznie zmniejsza się liczba ludności Bełchatowa. Chociaż osoby w wieku produkcyjnym nadal stanowią zdecydowany odsetek wśród populacji miasta, to odsetek osób starszych na przestrzeni lat wzrósł. W porównaniu do 2018 r., kiedy to odsetek osób starszych wynosił 19%, w 2024 r. kształtował się na poziomie 23%.

2. W związku z dynamiczną zmianą udziału osób starszych w strukturze demograficznej Bełchatowa, zasadnym jest ustawicznie podejmowanie nowych działań, które odpowiadają na potrzeby starzejącej się społeczności lokalnej, tworząc m.in. dogodne warunki do rozwoju sieci placówek oferujących aktywizację intelektualną, psychiczną i fizyczną oraz społeczną osób starszych. W 2025 roku w Bełchatowie działało 8 klubów seniora, Uniwersytet Trzeciego Wieku, Sercańska Akademia Seniora, Cafe Senior Raj, Cafe Senior Raj II. Seniorzy mogli uczęszczać na zajęcia w ramach projektu socjalnego Akademii Seniora czy uczestniczyć w Bełchatowskiej Olimpiadzie Seniorów.

3. Wspierając aktywność zawodową rodziców, Miasto świadczyło usługi w zakresie opieki nad dziećmi w wieku do lat 3. W 2025 roku na terenie Bełchatowa funkcjonowało 13 niepublicznych żłobków oraz 1 żłobek miejski. Istnieje także rozwinięta sieć placówek przedszkolnych na terenie miasta, zapewniających opiekę dzieciom powyżej 3. roku życia – 9 będących w zasobach infrastruktury Miasta Bełchatowa oraz 9 posiadających status przedszkoli niepublicznych i jeden niepubliczny terapeutyczny punkt przedszkolny.

4. Osobom i rodzinom znajdującym się w trudnej sytuacji życiowej wszechstronną pomoc zapewnia Miejski Ośrodek Pomocy Społecznej w Bełchatowie, łącząc wsparcie finansowe,

rzeczowe, usługowe oraz specjalistyczne poradnictwo. W 2025 roku głównym powodem udzielenia pomocy i wsparcia była długotrwała i ciężka choroba. Kolejne przyczyny korzystania z pomocy tutejszego Ośrodka to niepełnosprawność, ubóstwo, bezrobocie oraz alkoholizm. W 2025 roku odnotowano spadek liczby osób i rodzin korzystających z pomocy społecznej w porównaniu do roku poprzedniego. Liczba osób objętych wsparciem zmniejszyła się z 2 066 do 1 786, a liczba rodzin z 1 297 do 1 161. Pomimo tego nadal istotną formą wsparcia pozostaje praca socjalna, z której korzysta znaczna część podopiecznych. Głównymi odbiorcami pomocy społecznej nadal pozostają kobiety, a dominującą grupę beneficjentów stanowią osoby w wieku produkcyjnym, choć zauważa się niewielki wzrost liczby osób w wieku poprodukcyjnym.

5. W 2025 roku odnotowano zmiany w zakresie liczby i wartości wypłacanych świadczeń. Liczba świadczeń zasiłków okresowych wyniosła 2 232, a ich łączna wartość osiągnęła 1 157 379,15 zł, co oznacza wzrost wydatków w porównaniu do roku poprzedniego. W przypadku zasiłków stałych wypłacono świadczenia na kwotę 2 557 521,18 zł dla 229 osób, co również wskazuje na wzrost nakładów finansowych, wynikający przede wszystkim ze zwiększenia kwoty zasiłku stałego obowiązującego od 1 stycznia 2025 roku.

Jednocześnie wydatki na zasiłki celowe i celowe specjalne w 2025 roku wyniosły 1 150 190,39 zł i nadal przeznaczane były głównie na zaspokojenie podstawowych potrzeb życiowych, takich jak zakup żywności, leków czy pokrycie kosztów ogrzewania.

Powyższe dane liczbowe dotyczą faktycznie wypłaconych świadczeń przez MOPS w 2025 roku, zgodnie z analizą wykonania budżetu Miejskiego Ośrodka Pomocy Społecznej w Bełchatowie za 2025 rok.

6. W 2025 roku utrzymuje się trend zmniejszającej się liczby osób korzystających z zasiłków rodzinnych wraz z dodatkami, co może wynikać z braku istotnej waloryzacji kryteriów dochodowych przy jednoczesnym wzroście minimalnego wynagrodzenia. Jednocześnie obserwuje się spadek liczby wypłacanych świadczeń, takich jak jednorazowa zapomoga z tytułu urodzenia dziecka czy świadczenia z funduszu alimentacyjnego. Zwiększa się natomiast liczba wypłaconych świadczeń pielęgnacyjnych na zasadach obowiązujących od 2024 r.

7. Systematycznie organizowana jest pomoc żywnościowa dla najuboższych mieszkańców Bełchatowa w formie zasiłków celowych na zakup żywności, obiadów w szkołach, przedszkolach, żłobkach, w punkcie wydawania posiłków przy Szkole Podstawowej nr 12, dowożonych do mieszkania treningowego i mieszkań wspomaganych oraz dostarczanych do domów podopiecznych korzystających z usług opiekuńczych. Pomoc realizowana jest w ramach rządowego Programu „Posiłek w szkole i w domu” oraz środków własnych. Ponadto w ramach Programu Fundusze Europejskie na Pomoc Żywnościową 2021-2027 Podprogramu 2024, realizowanego w 2025 r. wydano 4 950 paczek dla 1 739 mieszkańców (w tym 189 obywateli Ukrainy) o łącznej wadze ok. 96 ton. Program realizował MOPS wraz z Hufcem ZHP Reduta w Bełchatowie - oddział Chorągwi Łódzkiej oraz Miastem Bełchatów.

8. Dla najuboższych mieszkańców miasta świadczona jest również pomoc w formie dodatków mieszkaniowych. W 2025 r. z tej formy pomocy skorzystały 783 gospodarstwa domowe. W stosunku do 2024 r. to o 60% więcej klientów ubiegających się o ten rodzaj świadczeń.

9. Miasto realizuje także zadania wynikające z ustawy o wspieraniu rodziny i systemie pieczy zastępczej poprzez świadczenie usług asystenta. W 2025 r. wsparciem asystenta rodziny zostały objęte 53 rodziny, w których zdiagnozowano problemy opiekuńczo-wychowawcze. W rodzinach tych wychowywało się 96 dzieci.

10. W zasobach instytucjonalnych pomocy i wsparcia na terenie Bełchatowa w 2025 r. funkcjonowały następujące podmioty:

- ośrodek wsparcia dziennego – Środowiskowy Dom Samopomocy „Koniczynka”,
- klub samopomocy - Klub Wzajemnej Pomocy „Przyjaciel”,
- placówki wsparcia dziennego – 3 świetlice środowiskowe („Promyk”, „Arka”, „Przystań”) oraz jedna socjoterapeutyczna („Ster”), stanowiące ważne ogniwo w systemie wspierania rodzin niewydolnych wychowawczo,
- mieszkania wspomagane - w 2025 r. prowadzone były trzy mieszkania wspomagane przy ul. Czaplinieckiej 5 dla osób ze znacznym lub umiarkowanym stopniem niepełnosprawności, wymagających wsparcia w formie usług opiekuńczych lub asystenckich. Mieszkania o metrażach 46,87 m<sup>2</sup>, 47,82 m<sup>2</sup> i 44,62 m<sup>2</sup> znajdują się na parterze budynku, są pozbawione barier architektonicznych. Każde mieszkanie składa się z dwóch pomieszczeń (w tym jedno pomieszczenie z aneksem kuchennym), łazienki i korytarza. W 2025 r. w mieszkaniach mieszkało 10 osób (6 mężczyzn i 4 kobiety).
- mieszkanie treningowe – w 2025 r. prowadzone było jedno mieszkanie treningowe nr 4 przy ul. Pabianickiej 25. Lokal składa się z pokoju z aneksem kuchennym, łazienki z WC oraz drugiego

pokoju, o łącznej powierzchni użytkowej 46,00 m<sup>2</sup>, w którym w ciągu 2025 r. zamieszkiwały 3 osoby.

11. MOPS w Bełchatowie, w ramach pozyskanych środków zewnętrznych, systematycznie poszerza ofertę pomocową dla różnych grup społecznych, wymagających wsparcia, tj.:

- dla osób z niepełnosprawnościami i niesamodzielnych świadczone są usługi asystentów osobistych osób z niepełnosprawnościami oraz usługi opiekuńcze,

- seniorzy mający problemy z samodzielnym funkcjonowaniem z uwagi na stan zdrowia mają możliwość skorzystania z opasek bezpieczeństwa wraz z zapewnieniem kompleksowej usługi w zakresie teleopieki,

- dla członków rodzin lub opiekunów sprawujących bezpośrednią opiekę nad dziećmi z orzeczeniem o niepełnosprawności oraz osób o znacznym stopniu niepełnosprawności realizowana jest opieka wytchnieniowa, która ma za zadanie czasowe odciążenie ich od sprawowania tej opieki poprzez zapewnienie im wsparcia w codziennych obowiązkach.

12. W 2025 roku Miejski Ośrodek Pomocy Społecznej w Bełchatowie zrealizował szereg projektów socjalnych, których celem było wsparcie różnych grup społecznych, w tym seniorów, dzieci oraz osób z niepełnosprawnościami. Do najważniejszych projektów należały m.in.: „Akademia Seniora”, „Nowy start”, „Razem dla czystego Miasta”, „Dobry początek”, „Poznaj, zrozum, działaj”, „I Ty możesz zostać Świętym Mikołajem – Gwiazdka z Herbertem”, „Herbatka, kawka i czekoladka dla Babci i Dziadka”, „Gorączka złota” oraz „Ocalić od zapomnienia”.

Projekty te miały na celu przede wszystkim aktywizację społeczną, integrację oraz poprawę jakości życia mieszkańców, zwłaszcza seniorów, osób bezrobotnych i rodzin znajdujących się w trudnej sytuacji życiowej. Skupiały się również na edukacji, profilaktyce oraz wzmacnianiu samodzielności i kompetencji uczestników. Dodatkowo ich celem było przeciwdziałanie wykluczeniu społecznemu oraz budowanie więzi i zaangażowania w społeczności lokalnej. Realizowane działania cieszyły się dużym uznaniem, a ich sukces wynikał z efektywnej współpracy z instytucjami oraz zaangażowania partnerów i darczyńców wspierających realizację projektów.

13. Kadra Miejskiego Ośrodka Pomocy Społecznej w Bełchatowie cechuje się wysokim poziomem profesjonalizacji. Wśród zatrudnionych pracowników socjalnych aż 97% posiada wykształcenie wyższe, natomiast ponad 40% posiada specjalizację I lub II stopnia w zawodzie pracownika socjalnego, co świadczy o wysokich kwalifikacjach i kompetencjach zespołu.