

Komisja Budżetu i Spraw Miast
Komisja Oświaty Kultury i Sportu
Komisja Gospodarki Komunalnej
Komisja Prawa Zdrowia i Opieki Społecznej
Komisja Rozwoju Publicznego
9.05.2023
Wł. Wysocki

URZĄD MIASTA BĘŁCHATOWA
97-400 Bełchatów, ul. Kościuszki 1
tel. 44 733 51 37

Pan
Piotr Wysocki
Przewodniczący Rady Miejskiej
w Bełchatowie

KP.110.18.2023


Bełchatów, 2023-05-08

Na podstawie art. 270 ust. 1 ustawy z 27 sierpnia 2009 r. o finansach publicznych przekazuję Zarządzenie Nr 165/2023 Prezydenta Miasta Bełchatowa z dnia 5 maja 2023 r. w sprawie przekazania Radzie Miejskiej w Bełchatowie sprawozdania finansowego Miasta Bełchatowa za 2022 rok.

PREZYDENT MIASTA

Mariola Czechowska

URZĄD MIASTA BĘŁCHATOWA
Wydział Administracyjny
Sala nr 10 (parter)
Data wpływu: 08.05.23
Znak sprawy: /pobis/



**ZARZĄDZENIE NR 165/2023
PREZYDENTA MIASTA BEŁCHATOWA**

z dnia 5 maja 2023 r.

**w sprawie przekazania Radzie Miejskiej w Bełchatowie sprawozdania finansowego Miasta Bełchatowa
za 2022 rok**

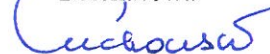
Na podstawie art. 30 ust. 2 pkt 4 ustawy z dnia 8 marca 1990 roku o samorządzie gminnym (Dz. U. z 2023 r. poz. 40 i poz. 572) oraz art. 270 ust. 1 ustawy z dnia 27 sierpnia 2009 roku o finansach publicznych (Dz. U. z 2022 r. poz. 1634, poz. 1692, poz. 1747, poz. 1079, poz. 1768, poz. 1725, poz. 1964, poz. 2414 oraz z 2023 r. poz. 412 i poz. 658), zarządza się, co następuje:

§ 1. Przekazuję Radzie Miejskiej w Bełchatowie sprawozdanie finansowe Miasta Bełchatowa za 2022 rok zawierające:


- 1) bilans z wykonania budżetu Miasta Bełchatowa;
- 2) łączny bilans, obejmujący dane wynikające z bilansów samorządowych jednostek budżetowych;
- 3) łączny rachunek zysków i strat, obejmujący dane wynikające z rachunków zysków i strat samorządowych jednostek budżetowych;
- 4) łączne zestawienie zmian w funduszu, obejmujące dane wynikające z zestawień zmian w funduszu samorządowych jednostek budżetowych;
- 5) informację dodatkową, obejmującą dane wynikające z informacji dodatkowych samorządowych jednostek budżetowych.

§ 2. Zarządzenie wchodzi w życie z dniem podjęcia i podlega ogłoszeniu na tablicy ogłoszeń Urzędu Miasta Bełchatowa.

**Prezydent Miasta
Bełchatowa**



Mariola Czechowska

Nazwa i adres jednostki sprawozdawczej MIASTO BEŁCHATÓW ul.Kościuszki 1 97-400 BEŁCHATÓW	BILANS z wykonania budżetu jednostki samorządu terytorialnego Gmina BEŁCHATÓW sporządzony na dzień 31-12-2022 r.	Adresat: Regionalna Izba Obrachunkowa w Łodzi
		Wysłać bez pisma przewodniego CB947CF3E1283176 
Numer identyfikacyjny REGON 590648244		

AKTYWA	Stan na początek roku	Stan na koniec roku	PASYWA	Stan na początek roku	Stan na koniec roku
I Środki pieniężne	31 252 486,05	27 470 132,79	I Zobowiązania	45 578 346,32	41 308 411,22
I.1 Środki pieniężne	31 252 486,05	27 470 132,79	I.1 Zobowiązania finansowe	45 393 304,00	40 893 304,00
I.1.1 Środki pieniężne budżetu	31 106 296,46	27 055 025,57	I.1.1 Krótkoterminowe (do 12 miesięcy)	0,00	244 000,00
I.1.2 Pozostałe środki pieniężne	146 189,59	415 107,22	I.1.2 Długoterminowe (powyżej 12 miesięcy)	45 393 304,00	40 649 304,00
II Należności i rozliczenia	3 882 571,11	11 595,14	I.2 Zobowiązania wobec budżetów	146 189,59	178 625,87
II.1 Należności finansowe	0,00	0,00	I.3 Pozostałe zobowiązania	38 852,73	236 481,35
II.1.1 Krótkoterminowe (do 12 miesięcy)	0,00	0,00	II Aktywa netto budżetu	-18 788 438,80	-18 212 235,99
II.1.2 Długoterminowe (powyżej 12 miesięcy)	0,00	0,00	II.1 Wynik wykonania budżetu (+,-)	28 929 615,74	576 202,81
II.2 Należności od budżetów	3 862 568,13	5 841,24	II.1.1 Nadwyżka budżetu (+)	28 929 615,74	576 202,81
II.3 Pozostałe należności i rozliczenia	20 002,98	5 753,90	II.1.2 Deficyt budżetu (-)	0,00	0,00
III Rozliczenia międzyokresowe	0,00	0,00	II.1.3 Niewykonane wydatki (-)	0,00	0,00
			II.2 Wynik na operacjach niekasowych (+,-)	0,00	0,00
			II.3 Rezerwa na niewygasające wydatki	0,00	0,00
			II.4 Środki z prywatyzacji	0,00	0,00
			II.5 Skumulowany wynik budżetu (+,-)	-47 718 054,54	-18 788 438,80
			III Rozliczenia międzyokresowe	8 345 149,64	4 385 552,70
Suma aktywów	35 135 057,16	27 481 727,93	Suma pasywów	35 135 057,16	27 481 727,93

Anna Graczyk
skarbnik

2023-03-31
rok, miesiąc, dzień

Mariola Małgorzata Czechowska
zarząd

BeSTia

CB947CF3E1283176

Strona 1 z 2

Kopia z dokumentu podpisanego elektronicznie wygenerowana dnia 2023.05.02

Wyjaśnienia do bilansu

Anna Graczyk
skarbnik

2023-03-31
rok, miesiąc, dzień


Mariola Małgorzata Czechowska
zarząd

BeSTia

CB947CF3E1283176

Strona 2 z 2

Kopia z dokumentu podpisanego elektronicznie wygenerowana dnia 2023.05.02

Nazwa i adres jednostki sprawozdawczej MIASTO BEŁCHATÓW ul.Kościuszki 1 97-400 BEŁCHATÓW	BILANS jednostki budżetowej lub samorządowego zakładu budżetowego	Adresat: Regionalna Izba Obrachunkowa w Łodzi
		Wysłać bez pisma przewodniego 4164CFEAE89DC396 
Numer identyfikacyjny REGON 590648244	sporządzony na dzień 31-12-2022 r.	

AKTYWA	Stan na początek roku	Stan na koniec roku	PASYWA	Stan na początek roku	Stan na koniec roku
A Aktywa trwałe	606 955 209,84	598 732 490,90	A Fundusz	592 454 154,15	583 287 684,49
A.I Wartości niematerialne i prawne	300 810,02	1 017 929,41	A.I Fundusz jednostki	531 621 643,88	553 386 205,33
A.II Rzeczowe aktywa trwałe	425 520 349,57	413 317 369,99	A.II Wynik finansowy netto (+,-)	60 832 510,27	29 901 479,16
A.II.1 Środki trwałe	408 403 989,98	403 697 124,29	A.II.1 Zysk netto (+)	254 252 981,43	207 758 400,97
A.II.1.1 Grunty	94 596 173,01	90 548 638,98	A.II.2 Strata netto (-)	-193 420 471,16	-177 856 921,81
A.II.1.1.1 Grunty stanowiące własność jednostki samorządu terytorialnego, przekazane w użytkowanie wieczyste innym podmiotom	1 354 431,50	1 297 799,12	A.III Odpisy z wyniku finansowego (nadwyżka środków obrotowych) (-)	0,00	0,00
A.II.1.2 Budynki, lokale i obiekty inżynierii lądowej i wodnej	303 129 187,99	303 860 080,54	A.IV Fundusz mienia zlikwidowanych jednostek	0,00	0,00
A.II.1.3 Urządzenia techniczne i maszyny	8 796 716,62	7 504 814,24	B Fundusze placówek	0,00	0,00
A.II.1.4 Środki transportu	151 079,48	96 834,66	C Państwowe fundusze celowe	0,00	0,00
A.II.1.5 Inne środki trwałe	1 730 832,88	1 686 755,87	D Zobowiązania i rezerwy na zobowiązania	24 834 337,98	26 432 180,77
A.II.2 Środki trwałe w budowie (inwestycje)	17 023 706,92	9 500 075,75	D.I Zobowiązania długoterminowe	3 034 395,52	3 142 847,64
A.II.3 Zaliczka na środki trwałe w budowie (inwestycje)	92 652,67	120 169,95	D.II Zobowiązania krótkoterminowe	12 456 581,81	13 823 519,78
A.III Należności długoterminowe	11 309 400,25	11 666 691,50	D.II.1 Zobowiązania z tytułu dostaw i usług	2 311 890,00	2 959 520,21
A.IV Długoterminowe aktywa finansowe	169 824 650,00	172 730 500,00	D.II.2 Zobowiązania wobec budżetów	376 049,57	230 296,28
A.IV.1 Akcje i udziały	169 824 650,00	172 730 500,00	D.II.3 Zobowiązania z tytułu ubezpieczeń i innych świadczeń	1 077 023,38	1 156 588,92
A.IV.2 Inne papiery wartościowe	0,00	0,00	D.II.4 Zobowiązania z tytułu wynagrodzeń	6 765 412,20	7 277 814,65

Anna Graczyk
(główny księgowy)

2023-04-28
(rok, miesiąc, dzień)

Mariola Małgorzata Czechowska
(kierownik jednostki)

BeSTia

4164CFEAE89DC396

Strona 1 z 4

Kopia z dokumentu podpisanego elektronicznie wygenerowana dnia 2023.05.02

A.IV.3 Inne długoterminowe aktywa finansowe	0,00	0,00	D.II.5 Pozostałe zobowiązania	164 595,58	371 237,02
A.V Wartość mienia zlikwidowanych jednostek	0,00	0,00	D.II.6 Sumy obce (depozytowe, zabezpieczenie wykonania umów)	823 468,97	805 393,07
B Aktywa obrotowe	10 333 282,29	10 987 374,36	D.II.7 Rozliczenia z tytułu środków na wydatki budżetowe i z tytułu dochodów budżetowych	20 002,98	5 753,90
B.I Zapasy	128 253,04	253 953,26	D.II.8 Fundusze specjalne	918 139,13	1 016 915,73
B.I.1 Materiały	102 585,36	121 332,84	D.II.8.1 Zakładowy Fundusz Świadczeń Socjalnych	918 139,13	1 016 915,73
B.I.2 Półprodukty i produkty w toku	0,00	0,00	D.II.8.2 Inne fundusze	0,00	0,00
B.I.3 Produkty gotowe	0,00	0,00	D.III Rezerwy na zobowiązania	0,00	0,00
B.I.4 Towary	25 667,68	132 620,42	D.IV Rozliczenia międzyokresowe	9 343 360,65	9 465 813,35
B.II Należności krótkoterminowe	8 789 032,36	9 383 715,13			
B.II.1 Należności z tytułu dostaw i usług	675 646,67	823 150,42			
B.II.2 Należności od budżetów	4 728,14	27 134,00			
B.II.3 Należności z tytułu ubezpieczeń i innych świadczeń	23 451,92	55,90			
B.II.4 Pozostałe należności	8 085 205,63	8 533 374,81			
B.II.5 Rozliczenia z tytułu środków na wydatki budżetowe i z tytułu dochodów budżetowych	0,00	0,00			
B.III Krótkoterminowe aktywa finansowe	1 329 719,55	1 268 061,22			
B.III.1 Środki pieniężne w kasie	0,00	5 517,20			
B.III.2 Środki pieniężne na rachunkach bankowych	1 329 719,55	1 262 544,02			
B.III.3 Środki pieniężne państwowego funduszu celowego	0,00	0,00			
B.III.4 Inne środki pieniężne	0,00	0,00			
B.III.5 Akcje lub udziały	0,00	0,00			
B.III.6 Inne papiery wartościowe	0,00	0,00			
B.III.7 Inne krótkoterminowe aktywa finansowe	0,00	0,00			

Anna Graczyk
(główny księgowy)

2023-04-28
(rok, miesiąc, dzień)

Mariola Małgorzata Czechowska
(kierownik jednostki)

BeSTia

4164CFEAE89DC396

Strona 2 z 4

Kopia z dokumentu podpisanego elektronicznie wygenerowana dnia 2023.05.02

B.IV Rozliczenia międzyokresowe	86 277,34	81 644,75			
Suma aktywów	617 288 492,13	609 719 865,26	Suma pasywów	617 288 492,13	609 719 865,26

Anna Graczyk
(główny księgowy)

BeSTia

2023-04-28

(rok, miesiąc, dzień)

4164CFEAE89DC396

Mariola Małgorzata Czechowska
(kierownik jednostki)

Strona 3 z 4

Kopia z dokumentu podpisanego elektronicznie wygenerowana dnia 2023.05.02

Wyjaśnienia do bilansu**Uwagi do pozycji "Aktywa"**

Symbol	Wyszczególnienie	UwagaJST
B.II.1	Należności z tytułu dostaw i usług	Dokonano wyłączeń należności z tytułu dostaw i usług w kwocie 43903,44 zł.
B.II.4	Pozostałe należności	Dokonano wyłączeń pozostałych należności w kwocie 38 924,44 zł.

Uwagi do pozycji "Pasywa"

Symbol	Wyszczególnienie	UwagaJST
D.II.1	Zobowiązania z tytułu dostaw i usług	Dokonano wyłączeń zobowiązań z tytułu dostaw i usług w kwocie 43 903,44 zł.
D.II.5	Pozostałe zobowiązania	Dokonano wyłączeń pozostałych zobowiązań w kwocie 38 924,44 zł.

Anna Graczyk
(główny księgowy)

2023-04-28
(rok, miesiąc, dzień)


Mariola Małgorzata Czechowska
(kierownik jednostki)

BeSTia

4164CFEAE89DC396

Strona 4 z 4

Kopia z dokumentu podpisanego elektronicznie wygenerowana dnia 2023.05.02

Nazwa i adres jednostki sprawozdawczej MIASTO BEŁCHATÓW ul.Kościuszki 1 97-400 BEŁCHATÓW Numer identyfikacyjny REGON 590648244		Rachunek zysków i strat jednostki (wariant porównawczy) sporządzony na dzień 31-12-2022 r.		Adresat: Regionalna Izba Obrachunkowa w Łodzi Wysłać bez pisma przewodniego D3ED2C044BCDC41E 	
				Stan na koniec roku poprzedniego	Stan na koniec roku bieżącego
A.	Przychody netto z podstawowej działalności operacyjnej	323 336 173,07		287 371 737,39	
A.I.	Przychody netto ze sprzedaży produktów	2 014 166,62		2 486 103,64	
A.II.	Zmiana stanu produktów (zwiększenie - wartość dodatnia, zmniejszenie - wartość ujemna)	2 122,66		1 703,19	
A.III.	Koszt wytworzenia produktów na własne potrzeby jednostki	0,00		0,00	
A.IV.	Przychody netto ze sprzedaży towarów i materiałów	2 096,09		296 563,24	
A.V.	Dotacje na finansowanie działalności podstawowej	0,00		0,00	
A.VI.	Przychody z tytułu dochodów budżetowych	321 317 787,70		284 587 367,32	
B.	Koszty działalności operacyjnej	274 606 006,52		267 624 827,51	
B.I.	Amortyzacja	18 879 207,53		18 510 519,19	
B.II.	Zużycie materiałów i energii	11 437 359,00		13 741 516,96	
B.III.	Usługi obce	44 657 422,21		48 661 983,77	
B.IV.	Podatki i opłaty	184 576,37		140 702,35	
B.V.	Wynagrodzenia	96 709 333,27		103 530 355,47	
B.VI.	Ubezpieczenia społeczne i inne świadczenia dla pracowników	22 100 874,31		23 701 981,01	
B.VII.	Pozostałe koszty rodzajowe	1 362 206,70		1 728 898,85	
B.VIII.	Wartość sprzedanych towarów i materiałów	1 359,22		225 507,16	
B.IX.	Inne świadczenia finansowane z budżetu	79 273 667,91		57 383 362,75	
B.X.	Pozostałe obciążenia	0,00		0,00	
C.	Zysk (strata) z działalności podstawowej (A - B)	48 730 166,55		19 746 909,88	
D.	Pozostałe przychody operacyjne	14 446 449,55		11 329 137,29	
D.I.	Zysk ze zbycia niefinansowych aktywów trwałych	10 720 707,12		6 457 521,57	
D.II.	Dotacje	0,00		0,00	
D.III.	Inne przychody operacyjne	3 725 742,43		4 871 615,72	
E.	Pozostałe koszty operacyjne	2 477 860,87		2 500 612,14	

Anna Graczyk
główny księgowy

2023-04-28
rok, miesiąc, dzień

Mariola Małgorzata Czechowska
kierownik jednostki

BeSTia

D3ED2C044BCDC41E

Strona 1 z 3

Kopia z dokumentu podpisanego elektronicznie wygenerowana dnia 2023.05.02

E.I.	Koszty inwestycji finansowanych ze środków własnych samorządowych zakładów budżetowych i dochodów jednostek budżetowych gromadzonych na wydzielonym rachunku	0,00	0,00
E.II.	Pozostałe koszty operacyjne	2 477 860,87	2 500 612,14
F.	Zysk (strata) z działalności operacyjnej (C + D - E)	60 698 755,23	28 575 435,03
G.	Przychody finansowe	1 863 120,52	5 824 243,75
G.I.	Dywidendy i udziały w zyskach	0,00	886 475,74
G.II.	Odsetki	1 863 115,25	4 907 761,70
G.III.	Inne	5,27	30 006,31
H.	Koszty finansowe	1 729 365,48	4 498 199,62
H.I.	Odsetki	1 624 329,54	4 497 686,52
H.II.	Inne	105 035,94	513,10
I.	Zysk (strata) brutto (F+G-H)	60 832 510,27	29 901 479,16
J.	Podatek dochodowy	0,00	0,00
K.	Pozostałe obowiązkowe zmniejszenia zysku (zwiększenia straty)	0,00	0,00
L.	Zysk (strata) netto (I-J-K)	60 832 510,27	29 901 479,16

Anna Graczyk
główny księgowy

2023-04-28
rok, miesiąc, dzień

Mariola Małgorzata Czechowska
kierownik jednostki

BeSTia

D3ED2C044BCDC41E

Strona 2 z 3

Kopia z dokumentu podpisanego elektronicznie wygenerowana dnia 2023.05.02

Wyjaśnienia do sprawozdania

Uwagi		
Symbol	Wyszczególnienie	UwagaJST
A.VI	Przychody z tytułu dochodów budżetowych	Dokonano wyłączeń przychodów z tytułu dochodów budżetowych w kwocie 1 160 018,99 zł.
B.II	Zużycie materiałów i energii	Dokonano wyłączeń zużycia materiałów i energii w kwocie 5 755,71 zł.
B.III	Usługi obce	Dokonano wyłączeń usług obcych w kwocie 1 505,83 zł.
B.IV	Podatki i opłaty	Dokonano wyłączeń podatków i opłat w kwocie 1 127 320,85 zł.
B.VII	Pozostałe koszty rodzajowe	Dokonano wyłączeń pozostałych kosztów rodzajowych w kwocie 32 268,50 zł.
B.IX	Inne świadczenia finansowane z budżetu	Dokonano wyłączeń innych świadczeń finansowanych z budżetu w kwocie 28 417,39 zł.
D.III	Inne przychody operacyjne	Dokonano wyłączeń innych przychodów operacyjnych w kwocie 35 249,29 zł.

Anna Graczyk
główny księgowy

2023-04-28
rok, miesiąc, dzień


Mariola Małgorzata Czechowska
kierownik jednostki

BeSTia

D3ED2C044BCDC41E

Strona 3 z 3

Kopia z dokumentu podpisanego elektronicznie wygenerowana dnia 2023.05.02

Nazwa i adres jednostki sprawozdawczej MIASTO BEŁCHATÓW ul. Kościuszki 1 97-400 BEŁCHATÓW	Zestawienie zmian w funduszu jednostki	Adresat: Regionalna Izba Obrachunkowa w Łodzi	
Numer identyfikacyjny REGON 590648244		sporządzone na dzień 31-12-2022 r.	Wysłać bez pisma przewodniego 9A5C1B2B5E3FE73F 
			Stan na koniec roku poprzedniego
I. Fundusz jednostki na początek okresu (BO)	562 680 554,67	531 621 643,88	
I.1. Zwiększenie funduszu (z tytułu)	551 201 417,42	574 165 863,99	
I.1.1. Zysk bilansowy za rok ubiegły	214 555 004,36	254 252 981,43	
I.1.2. Zrealizowane wydatki budżetowe	307 808 002,97	299 950 684,46	
I.1.3. Zrealizowane płatności ze środków europejskich	0,00	0,00	
I.1.4. Środki na inwestycje	27 151 951,69	19 188 222,41	
I.1.5. Aktualizacja wyceny środków trwałych	0,00	0,00	
I.1.6. Nieodpłatnie otrzymane środki trwale i środki trwale w budowie oraz wartości niematerialne i prawne	181 104,94	222 617,00	
I.1.7. Aktywa przejęte od zlikwidowanych lub połączonych jednostek	0,00	0,00	
I.1.8. Aktywa otrzymane w ramach centralnego zaopatrzenia	0,00	0,00	
I.1.9. Pozostałe odpisy z wyniku finansowego za rok bieżący	0,00	0,00	
I.1.10. Inne zwiększenia	1 505 353,46	551 358,69	
I.2. Zmniejszenia funduszu jednostki (z tytułu)	582 260 328,16	552 401 302,54	
I.2.1. Strata za rok ubiegły	189 523 303,23	193 420 471,16	
I.2.2. Zrealizowane dochody budżetowe	336 737 618,71	300 526 887,27	
I.2.3. Rozliczenie wyniku finansowego i środków obrotowych za rok ubiegły	0,00	0,00	
I.2.4. Dotacje i środki na inwestycje	49 540 205,40	46 629 978,08	
I.2.5. Aktualizacja środków trwałych	0,00	0,00	
I.2.6. Wartość sprzedanych i nieodpłatnie przekazanych środków trwałych i środków trwałych w budowie oraz wartości niematerialnych i prawnych	4 501 393,34	5 418 064,07	
I.2.7. Pasywa przejęte od zlikwidowanych lub połączonych jednostek	0,00	0,00	
I.2.8. Aktywa przekazane w ramach centralnego zaopatrzenia	0,00	0,00	
I.2.9. Inne zmniejszenia	1 957 807,48	6 405 901,96	
II. Fundusz jednostki na koniec okresu (BZ)	531 621 643,88	553 386 205,33	

Anna Graczyk
główny księgowy

2023-04-28
rok, miesiąc, dzień

Mariola Małgorzata Czechowska
kierownik jednostki

III.	Wynik finansowy netto za rok bieżący (+,-)	60 832 510,27	29 901 479,16
III.1.	zysk netto (+)	254 252 981,43	207 758 400,97
III.2.	strata netto (-)	-193 420 471,16	-177 856 921,81
III.3.	nadwyżka środków obrotowych	0,00	0,00
IV.	Fundusz (II+,-III)	592 454 154,15	583 287 684,49

Anna Graczyk
główny księgowy

2023-04-28
rok, miesiąc, dzień

Mariola Małgorzata Czechowska
kierownik jednostki

Wyjaśnienia do sprawozdania

Uwagi		
Symbol	Wyszczególnienie	UwagaJST
I.1.6	Nieodpłatnie otrzymane środki trwałe i środki trwałe w budowie oraz wartości niematerialne i prawne	Dokonano wyłączenia nieodpłatnie otrzymanych środków trwałych i środków trwałych w budowie oraz wartości niematerialnych i prawnych w kwocie 3 233 675,08 zł.
I.1.10	Inne zwiększenia	Dokonano wyłączenia innych zwiększeń w kwocie 19 247,37 zł.
I.2.9	Inne zmniejszenia	Dokonano wyłączenia innych zmniejszeń w kwocie 3 252 922,45 zł.

Anna Graczyk
główny księgowy

2023-04-28
rok, miesiąc, dzień

Mariola Małgorzata Czechowska
kierownik jednostki

INFORMACJA DODATKOWA

1.	Wprowadzenie do sprawozdania finansowego, obejmuje w szczególności:
1.	
1.1	nazwę jednostki MIASTO BEŁCHATÓW
1.2	siedzibę jednostki 97-400 BEŁCHATÓW, UL. KOŚCIUSZKI 1
1.3	adres jednostki 97-400 BEŁCHATÓW, UL. KOŚCIUSZKI 1
1.4	podstawowy przedmiot działalności jednostki REALIZACJA ZADAŃ PUBLICZNYCH NA SWOIM TERYTORIUM
2.	wskazanie okresu objętego sprawozdaniem 01.01.2022-31.12.2022
3.	wskazanie, że sprawozdanie finansowe zawiera dane łączne SPRAWOZDANIE ŁĄCZNE
4.	omówienie przyjętych zasad (polityki) rachunkowości, w tym metod wyceny aktywów i pasywów (także amortyzacji)

	<p>W roku obrotowym 2022 stosowano zasady wynikające z ustawy z dnia 29 września 1994 r. o rachunkowości (Dz. U. z 2021 r. poz. 217 z późn.zm.), z uwzględnieniem zasad wyceny zawartych w rozporządzeniu Ministra Rozwoju i Finansów z dnia 13 września 2017 r. w sprawie rachunkowości oraz planów kont dla budżetu państwa, budżetów jednostek samorządu terytorialnego, jednostek budżetowych, samorządowych zakładów budżetowych, państwowych funduszy celowych oraz państwowych jednostek budżetowych mających siedzibę poza granicami Rzeczypospolitej Polskiej (Dz. U. z 2020 r. poz. 342).</p> <ol style="list-style-type: none"> 1. Środki trwałe – wycenione zostały w wartości netto tj. według ceny nabycia (zakupu), pomniejszonej o odpisy umorzeniowe (amortyzacyjne) ustalone na dzień bilansowy. Nie dokonuje się odpisów umorzeniowych (amortyzacyjnych) od gruntów, dóbr kultury oraz prawa wieczystego użytkowania gruntu. Jednorazowo przez spisanie w koszty w miesiącu przyjęcia do użytkowania umarza się pozostałe środki trwałe o wartości nieprzekraczającej wartości ustalonej w przepisach o podatku dochodowym od osób prawnych, dla których odpisy amortyzacyjne są uznawane za koszt uzyskania przychodu w 100 % ich wartości w momencie oddania do użytkowania. Obecnie jest to kwota 10.000,00 zł. 2. Wartości niematerialne i prawne wycenione zostały w wartości netto tj. według ceny nabycia (zakupu), pomniejszonej o odpisy umorzeniowe (amortyzacyjne), ustalone na dzień bilansowy. Jednorazowo przez spisanie w koszty w miesiącu przyjęcia do użytkowania umarza się wartości niematerialne i prawne o wartości nieprzekraczającej kwoty 10.000,00 zł. 3. Środki trwałe w budowie wycenione zostały w wysokości ogółu kosztów pozostających w bezpośrednim związku z nabyciem środków trwałych. 4. Udziały zaliczane do aktywów trwałych wycenione zostały w cenie nabycia. 5. Środki pieniężne wycenione zostały w wartości nominalnej. 6. Należności wycenione zostały w kwocie wymagającej zapłaty na dzień bilansowy z zachowaniem zasady ostrożności tj. należność główna wraz z odsetkami za zwłokę pomniejszona o odpis aktualizujący wartość należności. Odpisów aktualizujących wartość należności dokonuje się nie później niż na dzień bilansowy. Odsetki od należności, w tym również tych, do których stosuje się przepisy dotyczące zobowiązań podatkowych, ujmuje się w księgach rachunkowych w momencie ich zapłaty, lecz nie później niż pod datą ostatniego dnia kwartału w wysokości odsetek należnych na koniec tego kwartału. 7. Rzeczowe składniki aktywów obrotowych np. materiały, wyroby gotowe wycenione zostały w cenie nabycia. 8. Zobowiązania wycenione zostały w kwocie wymagającej zapłaty. 9. Pozostałe aktywa i pasywa wycenione zostały w wartości nominalnej.
5.	inne informacje – informacja dodatkowa została sporządzona na podstawie jednostkowych informacji dodatkowych przedłożonych przez jednostki budżetowe Miasta Bełchatowa oraz danych wynikających z informacji ujętych w księgach budżetu JST.
II.	Dodatkowe informacje i objaśnienia obejmują w szczególności:
1.1.	szczegółowy zakres zmian wartości grup rodzajowych środków trwałych, wartości niematerialnych i prawnych, zawierający stan tych aktywów na początek roku obrotowego, zwiększenia i zmniejszenia z tytułu: aktualizacji wartości, nabycia, rozchodu, przemieszczenia wewnętrznego oraz stan końcowy, a dla majątku amortyzowanego – podobne przedstawienie stanów i tytułów zmian dotychczasowej amortyzacji lub umorzenia

Środki trwałe i wartości niematerialne i prawne umarzone w czasie

Lp.	Opis grupy składników majątku trwałego	Stan na początek roku obrotowego	Zwiększenia				Ogółem zwiększenia (4+5+6+7)	Zmniejszenia				Ogółem zmniejszenia (9+10+11+12)	Stan na koniec roku obrotowego (3+8-13)
			nabycie	aktualizacja	nieodpłatnie otrzymane	inne		nieodpłatne przekazania	sprzedaż	likwidacja	inne		
1	2	3	4	5	6	7	8	9	10	11	12	13	14
1.	Wartości niematerialne i prawne	2 427 690,75	938 873,81	0,00	0,00	0,00	938 873,81	0,00	0,00	17 288,16	0,00	17 288,16	3 349 276,40
2.	Środki trwałe	652 556 094,21	20 344 212,68	0,00	3 172 422,93	643 735,26	24 160 370,87	4 106 751,10	1 474 283,77	549 262,42	5 089 787,93	11 220 085,22	665 496 379,86
a)	grupa 0-grunty (w tym prawo wieczystego użytkowania gruntu)	94 596 173,01	1 158 295,30	0,00	0,00	304 307,38	1 462 602,68	0,00	1 183 108,69	0,00	4 327 028,02	5 510 136,71	90 548 638,98
b)	grupa 1-budynki i lokale	211 466 873,03	1 416 958,29	0,00	2 737 479,42	339 427,88	4 493 865,59	0,00	286 247,50	446 135,12	543 889,00	1 276 271,62	214 684 467,00
c)	grupa 2-objekty inżynierii łądowej i wodnej	309 180 275,96	16 772 965,13	0,00	222 617,00	0,00	16 995 582,13	4 105 057,48	1 071,39	53 791,71	79 394,00	4 239 314,58	321 936 543,51
d)	grupa 3-kotły i maszyny energetyczne	172 648,70	0,00	0,00	0,00	0,00	0,00	0,00	0,00	0,00	0,00	0,00	172 648,70
e)	grupa 4-maszyny, urządzenia i aparaty ogólnego zastosowania	4 730 066,26	165 270,52	0,00	0,00	0,00	165 270,52	1 693,62	0,00	12 638,25	105 903,73	120 235,60	4 775 101,18
f)	grupa 5-maszyny, urządzenia i aparaty specjalistyczne	403 703,27	46 759,95	0,00	0,00	0,00	46 759,95	0,00	0,00	0,00	0,00	0,00	450 463,22
g)	grupa 6-urządzenia techniczne	19 099 922,72	226 425,66	0,00	212 326,51	0,00	438 752,17	0,00	3 856,19	5 303,34	0,00	9 159,53	19 529 515,36
h)	grupa 7-środki transportu	1 870 119,63	0,00	0,00	0,00	0,00	0,00	0,00	0,00	0,00	0,00	0,00	1 870 119,63
i)	grupa 8-narzędzia, przyrządy, ruchomości i wyposażenie, gdzie indziej niesklasyfikowane, w tym dobra kultury w kwocie 211.903,65 zł	11 036 311,63	557 537,83	0,00	0,00	0,00	557 537,83	0,00	0,00	31 394,00	33 573,18	64 967,18	11 528 882,28
	OGÓŁEM (1+2)	654 983 784,96	21 283 086,49	0,00	3 172 422,93	643 735,26	25 099 244,68	4 106 751,10	1 474 283,77	566 550,58	5 089 787,93	11 237 373,38	668 845 656,26

Pozostałe środki trwałe i wartości niematerialne i prawne umarżane jednorazowo

Lp.	Określenie grupy składników majątku trwałego	Stan na początek roku obrotowego	Zwiększenia				Ogółem zwiększenia (4+5+6+7)	Zmniejszenia				Ogółem zmniejszenia (9+10+11+12)	Stan na koniec roku obrotowego (3+8-13)
			nabycie	aktualizacja	nieodpłatnie otrzymane	inne		nieodpłatne przekazania	sprzedaż	likwidacja	inne		
1	2	3	4	5	6	7	8	9	10	11	12	13	14
1.	Wartości niematerialne i prawne	846 247,54	114 595,14	0,00	0,00	0,00	114 595,14	0,00	0,00	52 928,89	0,00	52 928,89	907 913,79
2.	Środki trwałe	19 131 519,68	2 334 784,94	0,00	65 187,50	77 676,42	2 477 648,86	0,00	0,00	366 759,87	85 357,31	452 117,18	21 157 051,36
a)	grupa 0-grunty (w tym prawo wieczystego użytkowania gruntu)	0,00	0,00	0,00	0,00	0,00	0,00	0,00	0,00	0,00	0,00	0,00	0,00
b)	grupa 1-budynki i lokale	0,00	0,00	0,00	0,00	0,00	0,00	0,00	0,00	0,00	0,00	0,00	0,00
c)	grupa 2-objekty inżynierii lądowej i wodnej	0,00	11 319,33	0,00	0,00	0,00	11 319,33	0,00	0,00	0,00	0,00	0,00	11 319,33
d)	grupa 3-kotły i maszyny energetyczne	5 953,20	0,00	0,00	4 065,02	0,00	4 065,02	0,00	0,00	0,00	0,00	0,00	10 018,22
e)	grupa 4-maszyny, urządzenia i aparaty ogólnego zastosowania	2 896 144,27	523 850,98	0,00	5 639,00	0,00	529 489,98	0,00	0,00	75 600,96	71 508,73	147 109,69	3 278 524,56
f)	grupa 5-maszyny, urządzenia i aparaty specjalistyczne	62 639,10	3 986,20	0,00	0,00	0,00	3 986,20	0,00	0,00	0,00	0,00	0,00	66 625,30
g)	grupa 6-urządzenia techniczne	637 549,21	127 680,26	0,00	0,00	53 484,82	181 165,08	0,00	0,00	12 288,99	0,00	12 288,99	806 425,30
h)	grupa 7-środki transportu	15 570,44	4 200,00	0,00	0,00	0,00	4 200,00	0,00	0,00	0,00	0,00	0,00	19 770,44
i)	grupa 8-narzędzia, przyrządy, ruchomości i wyposażenie, gdzie indziej niesklasyfikowane	15 513 663,46	1 663 748,17	0,00	55 483,48	24 191,60	1 743 423,25	0,00	0,00	278 869,92	13 848,58	292 718,50	16 964 368,21
j)	grupa 9-inwentarz żywy	0,00	0,00	0,00	0,00	0,00	0,00	0,00	0,00	0,00	0,00	0,00	0,00
PODSUMOWANIE (1+2)		19 977 767,22	2 449 380,08	0,00	65 187,50	77 676,42	2 592 244,00	0,00	0,00	419 688,76	85 357,31	505 046,07	22 064 965,15

Zmiany amortyzacji lub umorzenia środków trwałych i wartości niematerialnych i prawnych – umarżanych w czasie

Lp.	Opis grupy składników majątku trwałego	Stan na początek roku obrotowego	Zwiększenia			Ogółem zwiększenia (4+5+6)	Zmniejszenia			Ogółem zmniejszenia (8+9+10)	Stan na koniec roku obrotowego (3+7-11)
			amortyzacja planowa	amortyzacja pozaplanowa	z aktualizacji wyceny		przekazane nieodpłatnie	likwidacja	sprzedaż (koszty)		
1	2	3	4	5	6	7	8	9	10	11	12
1.	Wartości niematerialne i prawne	2 126 880,73	221 754,42	0,00	0,00	221 754,42	0,00	17 288,16	0,00	17 288,16	2 331 346,99
2.	Środki trwałe	244 152 104,23	18 310 052,93	0,00	0,00	18 310 052,93	26 567,48	273 948,78	362 385,33	662 901,59	261 799 255,57
a)	grupa 1-budynki i lokale	68 711 778,24	4 790 596,79	0,00	0,00	4 790 596,79	0,00	204 107,13	178 708,92	382 816,05	73 119 558,98
b)	grupa 2-objekty inżynierii lądowej i wodnej	148 806 182,76	10 881 639,54	0,00	0,00	10 881 639,54	24 873,86	20 506,06	1 071,39	46 451,31	159 641 370,99
c)	grupa 3-kotły i maszyny energetyczne	80 111,11	8 073,47	0,00	0,00	8 073,47	0,00	0,00	0,00	0,00	88 184,58
d)	grupa 4-maszyny, urządzenia i aparaty ogólnego zastosowania	3 665 777,06	373 703,97	0,00	0,00	373 703,97	1 693,62	12 638,25	145 175,65	159 507,52	3 879 973,51
e)	grupa 5-maszyny, urządzenia i aparaty specjalistyczne	359 490,17	8 109,79	0,00	0,00	8 109,79	0,00	0,00	0,00	0,00	367 599,96
f)	grupa 6-urządzenia techniczne	11 504 245,99	1 592 069,71	0,00	0,00	1 592 069,71	0,00	5 303,34	3 856,19	9 159,53	13 087 156,17
g)	grupa 7-środki transportu	1 719 040,15	54 244,82	0,00	0,00	54 244,82	0,00	0,00	0,00	0,00	1 773 284,97
h)	grupa 8-narzędzia, przyrządy, ruchomości i wyposażenie, gdzie indziej niesklasyfikowane	9 305 478,75	601 614,84	0,00	0,00	601 614,84	0,00	31 394,00	33 573,18	64 967,18	9 842 126,41
i)	grupa 9-inwentarz żywy	0,00	0,00	0,00	0,00	0,00	0,00	0,00	0,00	0,00	0,00
PODSUMOWANIE (1+2)		246 278 984,96	18 531 807,35	0,00	0,00	18 531 807,35	26 567,48	291 236,94	362 385,33	680 189,75	264 130 602,56

1.2.	aktualna wartość rynkowa dóbr kultury wynosi – brak danych.												
1.3.	kwota dokonanych w trakcie roku obrotowego odpisów aktualizujących wartość aktywów trwałych odrębnie dla długoterminowych aktywów niefinansowych wynosi 0,00zł oraz długoterminowych aktywów finansowych 0,00 zł.												
1.4.	wartość gruntów użytkowanych wieczystość wynosi 243.911,09 zł.												
1.5.	wartość nieamortyzowanych lub nieumorzonych przez jednostkę środków trwałych, używanych na podstawie umów najmu, dzierżawy i innych umów, w tym z tytułu umów leasingu wynosi 261.356,12 zł (dotyczy składników użytkowanych na podstawie najmu i dzierżawy).												
1.6.	liczba posiadanych udziałów w spółkach miasta wynosi 2.311.803 sztuk na łączną wartość 172.730.500,00 zł.												
1.7.	dane o odpisach aktualizujących wartość należności, ze wskazaniem stanu na początek roku obrotowego, zwiększeniach, wykorzystaniu, rozwiązaniu i stanie na koniec roku obrotowego, z uwzględnieniem należności finansowych jednostek samorządu terytorialnego (stan pożyczek zagrożonych).												
	Rodzaj należności	Stan na początek roku obrotowego	Zwiększenia	Wykorzystanie	Rozwiązanie	Stan na koniec roku							
1.	Zaliczka alimentacyjna	2 159 278,18	7 512,85	89 343,49	36 795,42	2 040 652,12							
2.	Świadczenia rodzinne	17 813,20	985,21	1 831,00	657,38	16 310,03							
3.	Zasiłki stałe	4 834,12	597,10	0,00	436,30	4 994,92							
4.	Fundusz alimentacyjny	17 184 410,88	1 007 673,41	594 055,95	192 803,61	17 405 224,73							
5.	Odsetki ustawowe od funduszu alimentacyjnego	6 496 474,54	1 203 874,44	305 214,64	219 197,35	7 175 936,99							
6.	Świadczenia wychowawcze	2 000,00	0,00	1 000,00	0,00	1 000,00							
7.	Odsetki ustawowe od nienależnie pobranych świadczeń wychowawczych	336,93	107,78	223,93	0,00	220,78							
8.	Nienależnie pobrane fundusz alimentacyjny	22 313,77	5 159,13	3 449,30	5 835,30	18 188,30							
9.	Odsetki od nienależnie pobranego funduszu alimentacyjnego	2 934,88	1 326,67	665,18	471,79	3 124,58							
10.	Odsetki ustawowe od świadczeń rodzinnych	6 424,63	314,28	289,80	140,39	6 308,72							
11.	Zasiłek okresowy	467,86	366,50	0,00	0,00	834,36							
12.	Należność wymagalna zasądzona wyrokiem sądowym	678 889,84	0,00	0,00	0,00	678 889,84							
13.	Należności za pobyt i wyżywienie dzieci w przedszkolu	115,60	0,00	0,00	0,00	115,60							

14.	Odpis aktualizujący należności z tytułu najmu - MCS	0,00	245 598,68	0,00	0,00	0,00	245 598,68	0,00	245 598,68
15.	Wierzytelności z tytułu czynszów wraz z odsetkami	1 431 138,96	22 148,55	820 116,76	23 365,58	609 805,17			
16.	Opłata za gospodarowanie odpadami wraz z odsetkami	81 735,15	40 683,60	811,35	7 617,61	113 989,79			
17.	Użytkowania wieczyste, opłaty adiacenckie, renta planistyczna	384 083,83	174 802,69	134 169,96	9 223,86	415 492,70			
18.	Mandaty	22 350,04	4 991,65	11 298,88	900,00	15 142,81			
19.	Podatek od nieruchomości, rolny oraz leśny wraz z odsetkami - osoby fizyczne	1 229 636,07	206 348,78	6 902,78	265 440,61	1 163 641,46			
20.	Podatek od nieruchomości, rolny oraz leśny wraz z odsetkami - osoby prawne	7 527 377,08	536 923,50	217 204,00	371 378,73	7 475 717,85			
21.	Podatek od środków transportowych wraz z odsetkami	826 414,83	50 668,69	11 420,00	28 297,60	837 365,92			
22.	Dzierżawy gruntów i środków trwałych wraz z odsetkami	322 291,29	41 810,03	0,00	17 972,59	346 128,73			
23.	Pozostała sprzedaż fakturowana, naliczone kary, wyroki sądowe, zwroty określone decyzjami wraz z odsetkami	801 030,24	106 887,24	17 762,69	189 466,59	700 688,20			
24.	Świadczenie Dobry Start	0,00	300,00	0,00	0,00	300,00			
25.	Odsetki ustawowe od świadczenia Dobry Start	0,00	73,22	0,00	0,00	73,22			
	RAZEM	39 202 351,92	3 659 154,00	2 215 759,71	1 370 116,31	39 275 629,90			
1.8.	dane o stanie rezerw według celu ich utworzenia na początek roku obrotowego, zwiększeniach, wykorzystaniu, rozwiązaniu i stanie końcowym.								
	Wyszczególnienie	Stan na początek roku obrotowego	Zwiększenie w ciągu roku	Wykorzystanie w ciągu roku	Rozwiązanie w ciągu roku	Stan na koniec roku obrotowego (3+4-5-6)			
1.	Rezerwy długoterminowe ogółem: -na świadczenia emerytalne i podobne -na pozostałe koszty	-	-	-	-	-			
2.	Rezerwy krótkoterminowe ogółem: -na świadczenia emerytalne i podobne -na pozostałe koszty	-	-	-	-	-			
	OGÓŁEM REZERWY	-	-	-	-	-			

1.9.	podział zobowiązań długoterminowych o pozostałym od dnia bilansowego, przewidywanym umową lub wynikającym z innego tytułu prawnego, okresie spłaty:			
a)	powyżej 1 roku do 3 lat	446.859,76 zł.	Ponadto Miasto Belchatów posiada zobowiązania z tytułu kredytów i pożyczek w wysokości 10.176.000,00 zł.	
b)	powyżej 3 do 5 lat	443.225,08 zł.	Ponadto Miasto Belchatów posiada zobowiązania z tytułu kredytów i pożyczek w wysokości 9.474.000,00 zł.	
c)	powyżej 5 lat	2.252.762,80 zł.	Ponadto Miasto Belchatów posiada zobowiązania z tytułu kredytów i pożyczek w wysokości 21.243.304,00 zł.	
1.10.	kwota zobowiązań w sytuacji, gdy jednostka kwalifikuje umowy leasingu zgodnie z przepisami podatkowymi (leasing operacyjny), a według przepisów o rachunkowości byłby to leasing finansowy lub zwrotny z podziałem na kwotę zobowiązań z tytułu leasingu finansowego lub leasingu zwrotnego wynosi 0,00 zł.			
1.11.	łączna kwota zobowiązań zabezpieczonych na majątku jednostki ze wskazaniem charakteru i formy tych zabezpieczeń wynosi 1.194.258,83 zł i dotyczy wystawionych weksli stanowiących zabezpieczenie rozliczenia dotacji udzielonych z WFOŚiGW oraz PFRON-u			
1.12.	łączna kwota zobowiązań warunkowych, w tym również udzielonych przez jednostkę gwarancji i poręczeń, także wekslowych, niewykazanych w bilansie, ze wskazaniem zobowiązań zabezpieczonych na majątku jednostki oraz charakteru i formy tych zabezpieczeń wynosi 0,00 zł.			
1.13.	wykaz istotnych pozycji czynnych i biernych rozliczeń międzyokresowych, w tym kwotę czynnych rozliczeń międzyokresowych kosztów stanowiących różnicę między wartością otrzymanych finansowych składników aktywów a zobowiązaniem zapłaty za nie			
1.13.1	Wyszczególnienie (tytuły)			
				Stan na
				początek roku obrotowego
				koniec roku obrotowego
I.	Ogółem czynne rozliczenia międzyokresowe kosztów (aktywa bilansu – B.IV), w tym: (należy wyszczególnić ważniejsze tytuły figurujące w księgach rachunkowych) np.:	86.277,34:	81.644,75:	
	- aktualizacja oprogramowania komputerowego	4.884,46	3.590,58	
	- prenumeraty	923,25	2.086,71	
	- abonament telefoniczny	439,23	1.128,93	
	- odnowienie certyfikatu podpisu elektronicznego	0,00	1.143,91	
	- inne (opłata roczna z tytułu zajęcia pasa drogowego)	80.030,40	73.694,62	

2.1	<p>Ogółem rozliczenia międzyokresowe przychodów (pasywa bilansu – poz. D.IV), w tym: (należy wyszczególnić ważniejsze tytuły figurujące w księgach rachunkowych jednostek organizacyjnych) np.:</p> <ul style="list-style-type: none"> - ujemna wartość firmy - wielkość dotacji na budowę środków trwałych, na prace rozwojowe - wartość nieodpłatnie otrzymanych środków trwałych - inne: opłaty z tytułu umieszczenia urzędzeń w pasie drogowym opłaty z tytułu decyzji na wycinkę drzew sprzedaż ratalna gruntów oraz decyzji dotyczących opłaty adiacenckiej sprzedaż ratalna mieszkań i lokali użytkowych z tytułu wyroku sądownego, nienależnie pobranych świadczeń 	<p>9.343.360,65: 7.979.449,95 913.012,00 27.412,00 420.576,70 2.910,00</p>	<p>9.465.813,35: 8.387.767,05 819.591,50 8.470,00 241.534,80 8.450,00</p>
2.2	<p>Ogółem rozliczenia międzyokresowe przychodów (pasywa bilansu z wykonania budżetu JST) tj.:</p> <ul style="list-style-type: none"> - z tytułu środków z Rządowego Funduszu Rozwoju Dróg - z tytułu otrzymanych środków UE i BP „Centrum Usług Środowiskowych” stanowiących dochody przyszedłego roku - z tytułu środków z Funduszu Przeciwdziałania COVID-19 „Laboratoria Przyszłości” stanowiących dochody przyszedłego roku - z tytułu niewykorzystanych w danym roku środków z Rządowego Funduszu Inwestycji Lokalnych - z tytułu niewykorzystanych w danym roku środków z Funduszu Przeciwdziałania COVID-19 – dodatek węglowy - z tytułu niewykorzystanych w danym roku środków UE „Cyfrowa Gmina” - z tytułu otrzymanej w grudniu a należnej na styczeń przyszedłego roku części oświatowej subwencji ogólnej 	<p>8.345.149,64: 63.575,00 47.379,64 459.902,00 4.226.858,00 - - 3.547.435,00</p>	<p>4.385.552,70: - 61.858,70 - - 30.600,00 92.374,00 4.200.720,00</p>
1.14.	łącznie kwota otrzymanych przez jednostkę gwarancji i poręczeń niewykazanych w bilansie wynosi 6.061.771,10 zł.		
1.15.	kwota wypłaconych środków pieniężnych na świadczenia pracownicze (stan końcowy Wn konta 405 „Ubezpieczenia społeczne i inne świadczenia”) wynosi 23.365.677,01 zł.		

1.16.

inne informacje:

1. Kwota poniesionych wydatków bieżących w celu realizacji zadań związanych z przeciwdziałaniem Covid-19 w 2022r. wyniosła **6.705.655,43 zł**, w tym:

- ze środków własnych budżetu miasta w wysokości 151.618,39 zł,

- ze środków budżetu państwa w wysokości 6.554.037,04 zł, z tego:

- realizacja zadań związanych z przeciwdziałaniem COVID-19 przez szkoły w ramach programu „Laboratoria Przyszłości” 1.154.700,00 zł,
- realizacja zadań związanych z organizacją transportu do punktu szczepień 520,00 zł,
- realizacja programu pn. „*Korpus Wsparcia Seniorów*” polegającego na organizacji i realizacji usługi wsparcia osób w wieku 70 lat i więcej, które w obowiązującym stanie epidemii pozostają w domu 129.297,34 zł,
- wypłata dodatku węglowego i obsługa zadania 4.770.471,88 zł,
- wypłata dodatku dla podmiotów wrażliwych i obsługa zadania 56.458,92 zł,
- wypłata dodatku dla gospodarstw domowych i obsługa zadania 433.492,00 zł,
- realizacja przedsięwzięć służących zwiększeniu efektywności energetycznej 9.096,90 zł.

Ponadto z tytułu części oświatowej subwencji ogólnej w wysokości 194.266,79 zł poniesiono wydatki związane organizacją dodatkowych zajęć specjalistycznych z zakresu pomocy psychologiczno-pedagogicznej.

2. Kwota poniesionych wydatków bieżących w celu realizacji zadań związanych z pomocą Ukrainie w 2022r. wyniosła **5.825.820,84 zł**, w tym:

- ze środków własnych budżetu miasta w wysokości 236.426,63 zł,

- ze środków Powiatu Bełchatowskiego w wysokości 333.620,00 zł – kwaterunek zbiorowy,

- ze środków budżetu państwa z funduszu Pomocy Ukrainie w wysokości 5.255.774,21 zł, z tego:

- na nadanie numeru PESEL na wniosek w związku z konfliktem na Ukrainie 17.568,20 zł,
- na wykonanie zdjęcia osobie ubiegającej się o nadanie numeru PESEL w związku z konfliktem na Ukrainie 35.144,10 zł,
- na potwierdzenie tożsamości obywateli Ukrainy i wprowadzenie danych do rejestru danych kontaktowych na wniosek 147,12 zł,
- na edukację dzieci z Ukrainy 1.481.923,91 zł,
- na jednorazowe świadczenie pieniężne w wysokości 300 zł na osobę i obsługa zadania 302.622,00 zł,
- na świadczenie na koszty pobytu i wyżywienia w wysokości 40 zł na osobę 3.183.959,57 zł,
- na zapewnienie posiłku dla dzieci i młodzieży 53.382,08 zł,
- na świadczenie rodzinne 114.603,52 zł,
- na bezpłatną pomoc psychologiczną 1.920,00 zł,
- na świadczenie z pomocy społecznej – zasiłek celowy 4.140,00 zł,
- na świadczenie z pomocy społecznej – zasiłek okresowy 27.745,92 zł,
- na stypendia i zasiłki dla uczniów z Ukrainy 32.617,79 zł.

2.	
2.1.	wysokość odpisów aktualizujących wartość zapasów wynosi 0,00 zł.
2.2.	koszt wytworzenia środków trwałych w budowie, w tym odsetki oraz różnice kursowe, które powiększyły koszt wytworzenia środków trwałych w budowie w roku obrotowym wynosi 0,00 zł.
2.3.	kwota i charakter poszczególnych pozycji przychodów lub kosztów o nadzwyczajnej wartości lub które wystąpiły incydentalnie – nie dotyczy.
2.4.	informacje o kwocie należności z tytułu podatków realizowanych przez organy podatkowe podległe ministrowi właściwemu do spraw finansów publicznych wykazywanych w sprawozdaniu z wykonania planu dochodów budżetowych – nie dotyczy.
2.5.	inne informacje – nie dotyczy.
3.	inne informacje niż wymienione powyżej, jeżeli mogłyby w istotny sposób wpłynąć na ocenę sytuacji majątkowej i finansowej oraz wynik finansowy jednostki – nie dotyczy.

.....
(Główny księgowy)

.....
(rok, miesiąc, dzień)

.....
(kierownik jednostki)