

*Komisja Rodzin, Zdrowia i Spraw Społecznych
18.04.2023
Wysocki*

URZĄD MIASTA BEŁCHATOWA
97-400 Bełchatów, ul. Kościuszki 1
tel. 44 733 51 37

DRUK NR 4

**Pan
Piotr Wysocki
Przewodniczący Rady Miejskiej
w Bełchatowie**

KP.110.15.2023

Bełchatów, 2023-04-17

W załączeniu przekazuję ocenę zasobów pomocy społecznej za 2022 rok dla Miasta Bełchatowa przygotowaną w systemie Centralnej Aplikacji Statystycznej.

Powyższa ocena, zostanie przedstawiona Radzie Miejskiej i jej Komisjom przez Panią Iwonę Nowak – Dyrektora Wydziału Spraw Społecznych.

PREZYDENT MIASTA
Czechowska
Mariola Czechowska

URZĄD MIASTA BEŁCHATOWA
Wydział Rodzinny i Społeczny
Biuro Rady Miejskiej
data wpływu.....18.04.23.....
nazwisko sprawy.....
/podpis/

1944



Ocena zasobów pomocy społecznej za 2022 rok dla Miasta Bełchatowa przygotowana w systemie Centralnej Aplikacji Statystycznej

Autorzy:

Patrycja Dulla

Wydział Spraw Społecznych Urzędu
Miasta Bełchatowa

Kamila Chlebowska

Zespół ds. Profilaktyki, Projektów i
Sprawozdawczości Miejskiego Ośrodka
Pomocy Społecznej w Bełchatowie

SPIS TREŚCI

STRONA

1	Wprowadzenie	3
2	Dane o sytuacji demograficznej i społecznej	3
3	Dane o korzystających z pomocy i wsparcia	14
3.1	Dane o korzystających z pomocy i wsparcia GMINA - ZADANIA OPS oraz MOPS, MOPR	42
4	Inne rodzaje pomocy i świadczeń	45
5	Zasoby instytucjonalne pomocy i wsparcia	55
6	Kadra jednostki organizacyjnej pomocy społecznej	66
6.1	Zatrudnienie pomocnicze w jednostce organizacyjnej pomocy społecznej	70
6.2	Zespoły pracy socjalnej i integracji społecznej w jednostce pomocy społecznej	70
7	Środki finansowe na wydatki w pomocy społecznej i innych obszarach polityki społecznej w budżecie jednostki samorządu terytorialnego	70
8	Aktywność projektowo-konkursowa jednostki organizacyjnej pomocy społecznej	74
9	Współpraca z organizacjami pozarządowymi - zadania zlecone w obszarze pomocy i wsparcia	77
10	Wnioski końcowe	78

1. Wprowadzenie

Zgodnie z art. 16 a ustawy z 12 marca 2004 r. o pomocy społecznej Miasto Bełchatów zobowiązane jest do sporządzenia corocznie oceny zasobów pomocy społecznej w oparciu o analizę lokalnej sytuacji społeczno-demograficznej, która w szczególności obejmuje: infrastrukturę, kadre, organizacje pozarządowe, nakłady finansowe ponoszone na zadania pomocy społecznej oraz informacje o osobach i rodzinach korzystających z pomocy społecznej.

Ocena zasobów pomocy społecznej przygotowana została w oparciu o narzędzie elektroniczne - Centralną Aplikację Statystyczną (CAS). Dane jakie należało pozyskać, aby sporządzić niniejszy dokument pochodziły od poszczególnych komórek organizacyjnych działających w strukturach Urzędu Miasta Bełchatowa oraz z materiałów będących w posiadaniu Miejskiego Ośrodka Pomocy Społecznej w Bełchatowie. Wykorzystano również informacje otrzymane od podmiotów i organizacji pozarządowych działających na terenie Miasta Bełchatowa.

Niniejsza analiza opisuje sytuację społeczną i demograficzną w Mieście Bełchatowie, który jest miastem powiatowym, leżącym w województwie łódzkim. Bliska odległość od Łodzi (50 km) oraz Warszawy (150 km), a także położenie na szlaku drogi krajowej nr 74 łączącej węzeł Wieluń na drodze ekspresowej S8 z Zamościem i przejściem granicznym z Ukrainą w Zosinie, powodują, iż Bełchatów jest ważnym dla województwa łódzkiego ośrodkiem komunikacyjnym. Przez miasto prowadzą również dwie drogi wojewódzkie: nr 485 relacji Pabianice-Bełchatów oraz nr 484 relacji Buczek-Bełchatów-Kamieńsk. Powierzchnia Miasta Bełchatowa wynosi 34,64 km², co stanowi 3,58% powierzchni powiatu i 0,19% powierzchni województwa. Gęstość zaludnienia to 1629 osób na km².

Poniższy dokument prezentuje szczegółowe dane dotyczące: sytuacji demograficznej, rynku pracy, infrastruktury społecznej, osób korzystających z pomocy i wsparcia, świadczeń pomocy społecznej, zasobów instytucjonalnych pomocy i wsparcia, kadry pomocy społecznej, środków finansowych na wydatki w pomocy społecznej i innych obszarach polityki społecznej w budżecie jednostki samorządu terytorialnego, aktywności projektowo-konkursowej Miejskiego Ośrodka Pomocy Społecznej, współpracy z organizacjami pozarządowymi w obszarze pomocy i wsparcia miasta Bełchatowa.

Narzędzie pozwoliło na zebranie w jednym miejscu kompleksowych danych statystycznych, obejmujących poszczególne zagadnienia, niezwykle istotne z punktu widzenia udzielania pomocy i wsparcia osobom i rodzinom korzystającym z pomocy społecznej. Niniejszy raport jest przedstawieniem analizy technik i wizualizacji danych poprzez wykresy, mapy, tabele, zasilonych automatycznie przez różne systemy zewnętrzne m.in CAS, POMOST, MEN-SIO, GUS. Obecnie dostępne narzędzie w CAS jest propozycją zbierania i prezentacji danych, gdzie większość tych danych (dot. tytułów tabel, zawartości tabel i wykresów) generuje się automatycznie, bez możliwości dalszej ich modyfikacji.

2. Dane o sytuacji demograficznej i społecznej

Według zasilonych danych GUS w 2021 roku Bełchatów liczył 53 718 mieszkańców (dot. tabeli i wykresu - liczba mieszkańców wg grup wiekowych i płci, str. 7), z czego 51,71% stanowiły kobiety, a 48,29% mężczyźni. Struktura ludności Miasta Bełchatowa przedstawiała się następująco: osoby w wieku przedprodukcyjnym stanowiły 19%, osoby w wieku produkcyjnym 57%, a w wieku poprodukcyjnym 24%. Ww. dane przedstawia tabela i wykres – liczba mieszkańców wg grup wiekowych i płci, znajdujące się na stronie 7. Natomiast kolejny wykres na stronie 8 przedstawia opracowaną przez GUS prognozę ludności w perspektywie 10 lat. Prognozuje się duży wzrost liczby osób w wieku poprodukcyjnym.

Według stanu na grudzień 2022 r. stopa bezrobocia w Polsce wynosiła 5,2%, w województwie łódzkim 5,4%, natomiast w powiecie bełchatowskim wyniosła 5%. Liczba osób bezrobotnych z Miasta Bełchatowa wynosiła 1040 osób (stan na koniec drugiego półrocza 2022 roku), w tym 63,27% stanowiły kobiety, 36,73% mężczyźni. Udział długotrwale bezrobotnych w stosunku do ogólnej liczby osób bezrobotnych wyniósł 46,73%.

W zasobach infrastruktury społecznej Miasta Bełchatowa znajduje się jeden Żłobek Miejski „Jaś i Małgosia”, jak również 8 przedszkoli samorządowych (Przedszkole Samorządowe nr 1,2,4,5,6,7,8 i Integracyjne Przedszkole Samorządowe nr 3), 7 szkół podstawowych (Szkoła Podstawowa nr 1,3,4,5,8,12,13), Zespół Szkolno – Przedszkolny nr 9 oraz III Liceum Ogólnokształcące.

Należy zaznaczyć, że w roku 2022 łącznie funkcjonowało:

- trzynaście niepublicznych żłobków, które uzyskały wpis do Rejestru żłobków i klubów dziecięcych, prowadzonego przez Prezydenta Miasta Bełchatowa tj: Niepubliczny Żłobek „Klub Maluch Baby Town” z siedzibą przy ul. Armii Krajowej 14 (wpisany 26.11.2014 r.); Niepubliczny Żłobek „Klub Maluch Baby Town” z siedzibą przy ul. Armii Krajowej 18 (wpisany 14.11.2011 r.); Niepubliczny Żłobek „Kraina Malucha” z siedzibą przy ul. Mielczarskiego 25 (wpisany 15.01.2015 r.); Niepubliczny Żłobek „Akademia Uśmiechu” z siedzibą przy ul. Czaplinceckiej 44 (wpisany 22.09.2015 r.); Niepubliczny Żłobek „Akademia Uśmiechu” z siedzibą przy ul. Reymonta 1 (wpisany 21.10.2015 r.); Niepubliczny Żłobek „Akademia Uśmiechu” z siedzibą przy ul. Chmielowskiego 16 (wpisany 01.09.2016 r.); Niepubliczny Żłobek „Akademia Malucha Jabłuszko” z siedzibą przy ul. W. Polskiego 78 (wpisany 21.09.2018 r.); Niepubliczny Żłobek „Akademia Malucha Jabłuszko” z siedzibą przy ul. Czaplincecka 6, 8 (wpisany 21.09.2018 r.); Niepubliczny Żłobek „Akademia Malucha Jabłuszko” z siedzibą przy ul. Lipowej 7 (wpisany 19.09.2019 r.); Niepubliczny Żłobek „Mali Giganci” z siedzibą przy ul. Rynek Grocholski 21 (wpisany 17.09.2018 r.); Niepubliczny Żłobek „Aktywne Maluchy” z siedzibą przy ul. Armii Krajowej 2 (wpisany 29.04.2019 r.); Niepubliczny Żłobek Akademia Uśmiechu PLUS z siedzibą przy ul. Sienkiewicza 8 (wpisany 03.02.2020r.); Niepubliczny Żłobek „Receptorek” z siedzibą przy ul. Kredowej 37 (wpisany 23.11.2021 r.);
- jeden klub dziecięcy, który uzyskał wpis do Rejestru żłobków i klubów dziecięcych, prowadzonego przez Prezydenta Miasta Bełchatowa, tj. Klub Dziecięcy „Akademia Uśmiechu” z siedzibą przy ul. Chmielowskiego 16 (wpisany 21.08.2017 r.).
- dziesięć niepublicznych przedszkoli, które uzyskały wpis do Ewidencji szkół i placówek niepublicznych Gminy Miasto Bełchatów, tj: Przedszkole Niepubliczne „Akademia Przedszkolaka Jabłuszko” (wpisane 06.04.2010 r.), Przedszkole Niepubliczne „Klub Maluch Baby Town” (wpisane 02.01.2012 r.) Niepubliczne Przedszkole „Akademia Małych Smoków” (wpisane 17.12.2012 r.), Przedszkole Niepubliczne „Akademia Uśmiechu” (wpisane 01.09.2014 r.), Niepubliczne Przedszkole „Kraina Malucha” (wpisane 11.01.2016 r.), Niepubliczne Przedszkole „Aktywne Maluchy” (wpisane 30.05.2016 r.), Niepubliczne Przedszkole „Mali Giganci” (wpisane 08.10.2018 r.), Niepubliczne Przedszkole „Akademia Uśmiechu Plus” (wpisane 26.08.2019 r.), Muzyczno – Artystyczne Niepubliczne Przedszkole „Karolinka” (wpisane 13.09.2021 r.), Niepubliczne Przedszkole „Receptorek” (wpisane 19.04.2021 r.) oraz Niepubliczny Terapeutyczny Punkt Przedszkolny „Niebieska Sowa” (wpisany 03.01.2019 r.).
- jedna Niepubliczna Szkoła Podstawowa położona przy ul. Lipowej 5 działająca na terenie Miasta Bełchatowa od 28.08.2014 roku.

Na terenie Miasta Bełchatowa funkcjonuje również dziewięć świetlic przyszkolnych (w Szkole Podstawowej nr 1,3,4,5,8,12,13, Zespole Szkolno - Przedszkolnym nr 9 i w 1 Niepublicznej Szkole Podstawowej) oraz cztery świetlice pozaszkolne, tj.: Świetlica Środowiskowa „Promyk” oraz Socjoterapeutyczna „Ster” prowadzone przez Miejski Ośrodek Pomocy Społecznej w Bełchatowie, Świetlica Środowiskowa „Arka” prowadzona przez Stowarzyszenie Rodzin Katolickich Archidiecezji Łódzkiej oddział w Bełchatowie oraz Świetlica Środowiskowa „Przystań” prowadzona przez Stowarzyszenie Rodziców i Przyjaciół Osób Niepełnosprawnych „Przystań”.

W formie graficznej i tabelarycznej zaprezentowano szczegółowe dane dotyczące demografii (liczbę ludności w podziale na płeć i grupy wiekowe), rynku pracy (liczbę osób bezrobotnych dot. powiatu, liczbę bezrobotnych długotrwale, liczbę osób bezrobotnych z prawem do zasiłku, wskaźnik bezrobocia wśród beneficjentów pomocy społecznej) i infrastruktury społecznej (liczba żłobków, liczba opiekunów dziennych, liczba miejsc w żłobkach, liczba dzieci, którym nie przyznano miejsca) oraz w formie tabelarycznej informacje o infrastrukturze społecznej zawierające dane dotyczące: liczby mieszkań komunalnych, socjalnych, liczby osób oczekujących na mieszkania komunalne i socjalne, liczby wyroków eksmisyjnych bez wskazania lokalu

socjalnego, liczby klubów i innych miejsc spotkań dla seniorów funkcjonujących na terenie Miasta Bełchatowa.

Kluby seniora zajmują się rozwojem życia kulturalnego, oświatowego, towarzyskiego i rekreacyjnego osób starszych. Życie seniorów uatrakcyjniają wspólne spotkania okolicznościowe czy wyjazdy integracyjne. Kluby seniora działają na zasadzie samofinansowania. Poniżej wyszczególniono bełchatowskie kluby seniora działające w 2022 roku:

- 1) Klub Seniora „Bajka”;
- 2) Klub Seniora „Barwy Jesieni”;
- 3) Klub Seniora „Grocholice”;
- 4) Klub Seniora „Energetyk”;
- 5) Klub Seniora „Sami Swoi”;
- 6) Klub Seniora „Nie ma mocnych”;
- 7) Klub Seniora „Pogodna Jesień”.

Kolejnym miejscem spędzania wolnego czasu przez seniorów jest Sercańska Akademia Seniora działająca przy Rzymskokatolickiej Parafii N.M.P. Matki Kościoła i Św. Barbary w Bełchatowie. Proponowane formy aktywności adresowane do bełchatowskich seniorów dotyczyły m.in. rehabilitacji, sportu, turystyki i rekreacji. W ofercie również znalazły się zajęcia z gimnastyki korekcyjno – kompensacyjnej, Nordic Walking, Aqua fitness oraz konsultacje specjalisty w zakresie profilaktyki uzależnień. Z oferty zajęć w ramach Akademii skorzystało około 80 osób.

Na terenie miasta działa także Cafe Senior Raj – Centrum Aktywności Seniora (CAS). W 2022 roku w swojej ofercie placówka proponowała zajęcia artystyczne, teatralno-literackie, sportowe, taneczne, kulinarne, zajęcia integracyjne, spotkania z fizjoterapeutą, dietetykiem i terapeutą uzależnień. Celem oferty programowej była aktywizacja i integracja uczestników CAS. Zajęcia cieszyły się dużym zainteresowaniem. W ciągu roku w zajęciach uczestniczyło około 150 osób.

Od września 2022 r. pilotażowo podjął działania Cafe Senior Raj II, z siedzibą przy ul. 1 Maja 4a. Pomysł został pozytywnie odebrany przez bełchatowskich seniorów i na koniec grudnia w zajęciach regularnie uczestniczyło 30 osób. W ofercie placówki znalazły się m.in. spotkania tematyczne dotyczące kwestii prozdrowotnych, kulinarno-dietetycznych, ruchowych czy rehabilitacyjnych. Ponadto seniorzy aktywnie uczestniczyli w różnych działaniach środowiskowych, np.: balu andrzejkowym, spotkaniu wigilijnym, wycieczce do Łowicza i okolic. Z inicjatywy uczestników drugiego Cafe Senior Raj także została uruchomiona kafejka, która cieszyła się dużym zainteresowaniem i była miejscem spotkań przy kawie lub herbacie i domowych wypiekach. Od połowy października do końca grudnia ubiegłego roku skorzystało z niej 63 seniorów.

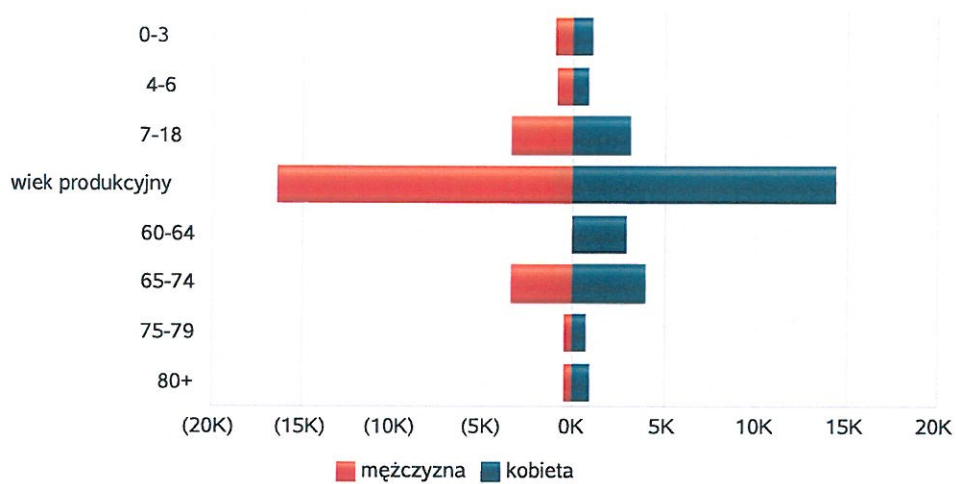
W październiku 2022 roku swoją działalność rozpoczęła Akademia seniora w ramach projektu socjalnego, realizowanego przez Miejski Ośrodek Pomocy w Bełchatowie we współpracy z MCK Bełchatów. Założeniem projektu jest wyjście naprzeciw potrzebom starszych mieszkańców Bełchatowa, w celu wzmocnienia ich aktywności w życiu społecznym, a tym samym poprawy komfortu życia. Stosowano w projekcie różnorodne formy działania, takie jak: integrujące, rozwijające umiejętności i zainteresowania uczestników oraz wzmacniające aktywność psychofizyczną, co potencjalnie mogło wpłynąć na poprawę jakości życia seniorów oraz budowanie pozytywnego wizerunku tej grupy. Zajęcia prowadzone były m.in. przez przedstawicieli Policji, służby zdrowia oraz eksperta finansowego. Z projektu skorzystało 52 seniorów. Miejscem spotkań były pomieszczenia w MCK Bełchatów PGE Giganty Mocy oraz Centrum Współpracy i Inicjatyw Społecznych MCK Bełchatów.

Na terenie miasta w 2022 roku działał również Uniwersytet Trzeciego Wieku (UTW), będący najpopularniejszą formą edukacji seniorów. Celem bogatej oferty programowej było włączenie emerytów i rencistów do systemu kształcenia ustawicznego oraz propagowanie zdrowego i aktywnego stylu życia. Program bełchatowskiego Uniwersytetu budowany jest w oparciu o potrzeby zgłaszane przez jego słuchaczy. W minionym roku seniorzy spędzali razem swój wolny czas, organizując wspólne wyjazdy, ogniska, a warsztaty, seminaria i wykłady organizowane przez UTW stworzyły okazję nie tylko do pogłębienia lub zdobycia nowej wiedzy, ale także do nawiązania nowych przyjaźni i rozwinięcia kontaktów towarzyskich. W ofercie UTW znalazło się 15 różnych

form zajęć. Słuchacze mogli skorzystać z warsztatów dotyczących informatyki, psychologii, nauki języków obcych, fotografii, rozwinąć swoją pasję podróżnika w sekcji turystycznej czy skorzystać z zajęć muzycznych w ramach chóru UTW. W trosce o sprawność fizyczną słuchacze mieli również do dyspozycji zajęcia na basenie, z gimnastki korekcyjnej, jogi, tańca czy pilatesu. Ponadto w ofercie znalazły się wykłady o szerokiej tematyce, dotyczące zagadnień z dziedziny zdrowia, historii, kultury czy socjologii. W roku szkolnym 2021/2022 Uniwersytet w swoich szeregach gościł 287 słuchaczy, natomiast w roku szkolnym 2022/2023 – już 309.

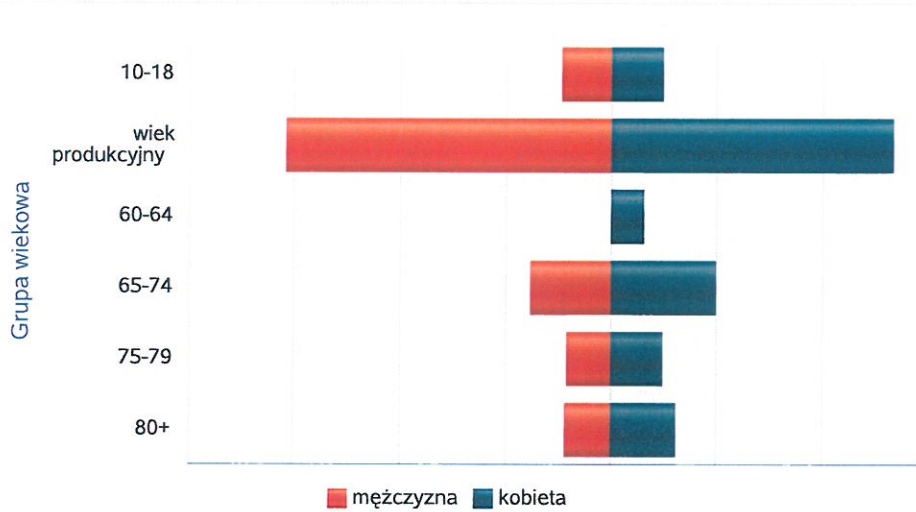
Liczba mieszkańców wg grup wiekowych i płci		
Grupa wiekowa	mężczyzna	kobieta
0-3	989	986
4-6	846	818
7-18	3 410	3 156
wiek produkcyjny	16 407	14 443
60-64		2 884
65-74	3 380	3 917
75-79	472	695
80+	436	879

Liczba mieszkańców wg grup wiekowych i płci



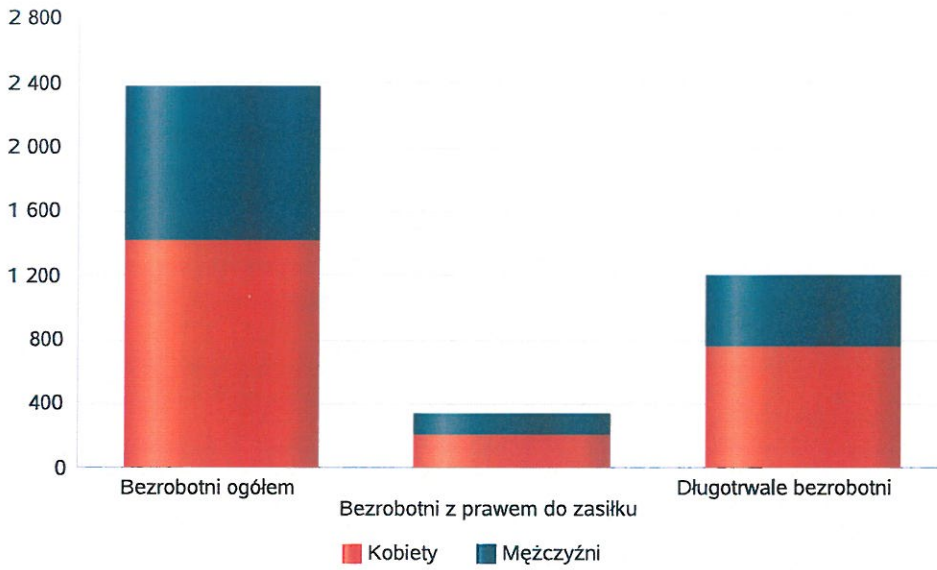
Liczba mieszkańców wg grup wiekowych i płci		
Grupa wiekowa	mężczyzna	kobieta
10-18	2 399	2 392
wiek produkcyjny	15 412	13 418
60-64		1 509
65-74	3 841	4 968
75-79	2 090	2 422
80+	2 198	3 069

Prognozowana liczba mieszkańców wg grup wiekowych i płci



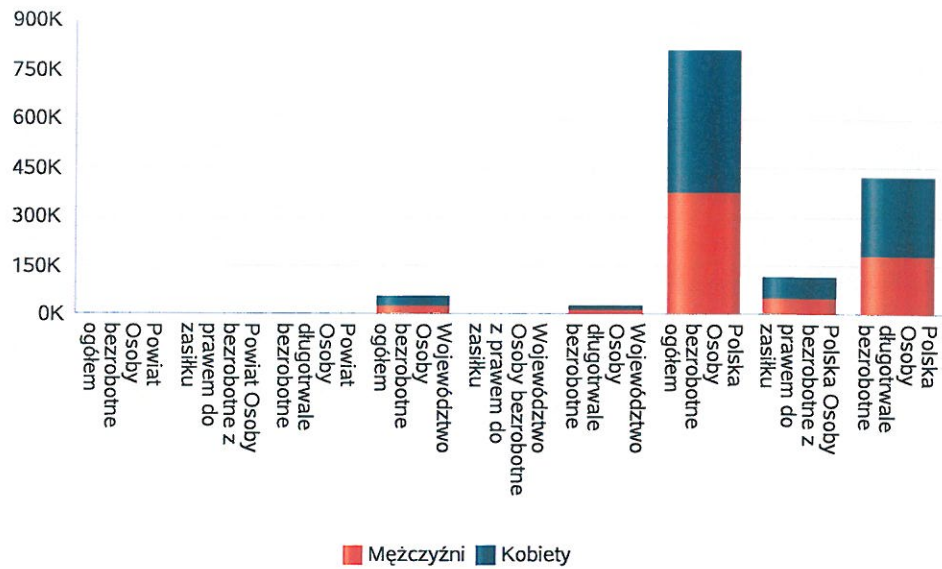
Liczba osób bezrobotnych, liczba długotrwale bezrobotnych oraz liczba osób bezrobotnych z prawem do zasiłku (poziom powiatu)

Status	Ogółem	Mężczyźni	Kobiety
Bezrobotni ogółem	2 377	959	1 418
Bezrobotni z prawem do zasiłku	333	131	202
Długotrwale bezrobotni	1 199	441	758



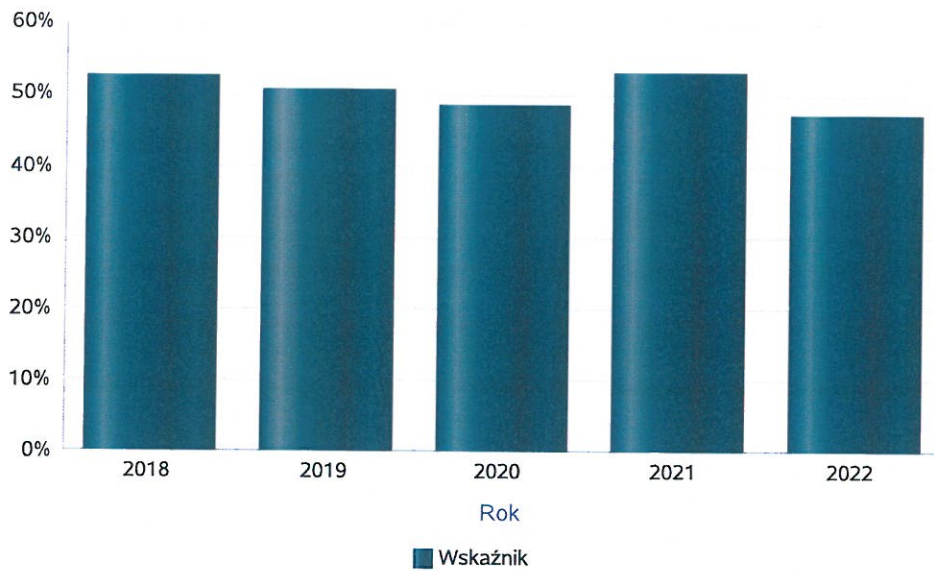
Wykres prezentuje liczbę osób bezrobotnych, liczbę bezrobotnych długotrwale oraz liczbę osób bezrobotnych z prawem do zasiłku, ogółem i w podziale na płeć.

Status	Powiat		Województwo		Polska	
	Kobiety	Mężczyźni	Kobiety	Mężczyźni	Kobiety	Mężczyźni
Osoby bezrobotne ogółem	1 418	959	27 789	26 608	435 508	375 290
Osoby bezrobotne z prawem do zasiłku	202	131	4 002	3 212	65 105	50 187
Osoby długotrwale bezrobotne	758	441	15 045	13 734	237 119	181 721



Wskaźnik bezrobocia wśród beneficjentów pomocy społecznej. Wskaźnik obliczany jako stosunek liczby osób w rodzinach korzystających z pomocy społecznej z powodu bezrobocia do liczby osób w rodzinach korzystających z pomocy ogółem.

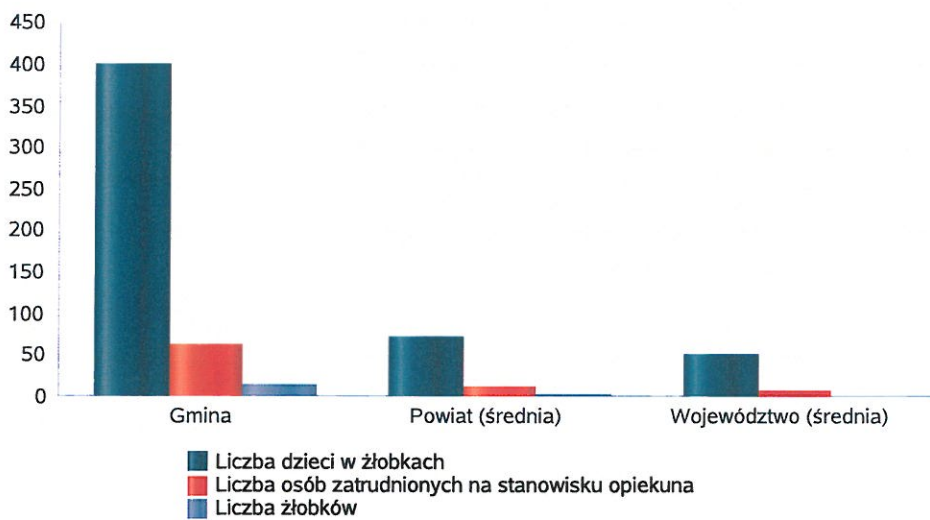
Rok	Wskaźnik
2018	52%
2019	51%
2020	48%
2021	53%
2022	47%



Liczba placówek i miejsc dla dzieci

Jednostka terytorialna	Miara	Wartość liczbowa
Gmina	Liczba dzieci w żłobkach	400,00
Gmina	Liczba osób zatrudnionych na stanowisku opiekuna	63,00
Gmina	Liczba żłobków	14,00
Powiat (średnia)	Liczba dzieci w żłobkach	72,88
Powiat (średnia)	Liczba osób zatrudnionych na stanowisku opiekuna	12,38
Powiat (średnia)	Liczba żłobków	2,88
Województwo (średnia)	Liczba dzieci w żłobkach	50,83
Województwo (średnia)	Liczba osób zatrudnionych na stanowisku opiekuna	8,02
Województwo (średnia)	Liczba żłobków	1,40

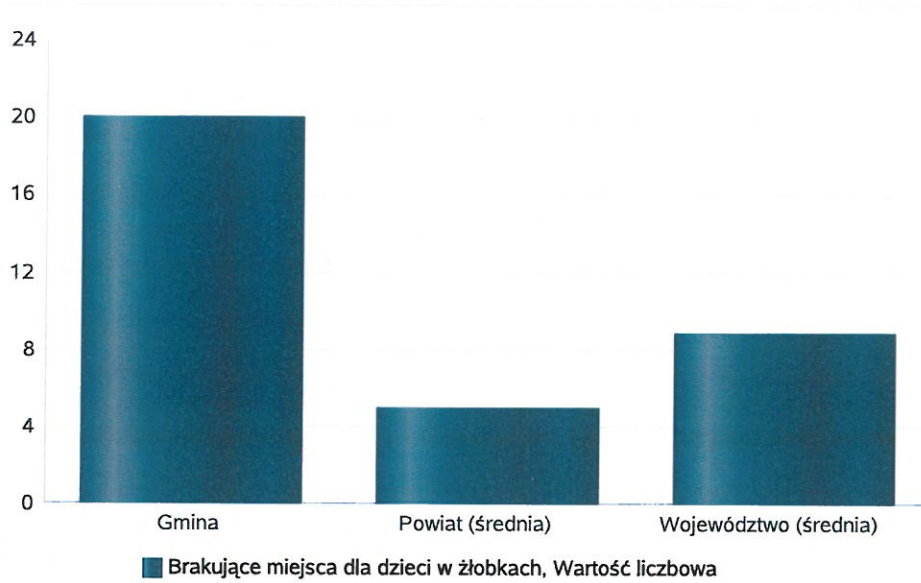
Infrastruktura opieki nad dziećmi



Liczba placówek i miejsc dla dzieci

Jednostka terytorialna	Miara	Wartość liczbową
Gmina	Brakujące miejsca dla dzieci w żłobkach	20,00
Powiat (średnia)	Brakujące miejsca dla dzieci w żłobkach	5,00
Województwo (średnia)	Brakujące miejsca dla dzieci w żłobkach	8,90

Infrastruktura opieki nad dziećmi



INFRASTRUKTURA SPOŁECZNA
(stan na 31.XII)

WYSZCZEGÓLNIENIE		Rok 2021	Rok oceny 2022	Prognoza 2023*
INFRASTRUKTURA SPOŁECZNA				
Liczba mieszkań komunalnych w zasobie gminy	1	1 540	1 532	1 422
Liczba wniosków złożonych na mieszkanie komunalne z zasobów gminy	2	151	136	140
w tym z wiersza 1: Liczba mieszkań socjalnych (lokali)	3	101	105	100
Liczba oczekujących na mieszkanie socjalne	4	16	18	20
Liczba wyroków eksmisyjnych bez wskazania lokalu socjalnego	5	15	11	11
Liczba klubów i innych miejsc spotkań dla seniorów	6	9	11	11
Liczba hospicjów	7	0	0	0
Liczba ośrodków dla cudzoziemców	8	X	X	X

* Wielkość prognozy nie dotyczy wartości przyrostu lub spadku. W przypadku braku możliwości oszacowania wielkości liczbowych dla prognozy należy wpisać liczby odpowiadające danym z kolumny "Rok oceny 2022". Niniejsza instrukcja dotyczy wypełniania wszystkich tabel OZPS.

3. Dane o korzystających z pomocy i wsparcia

Z pomocy społecznej w 2022 roku korzystało 2 010 osób, co stanowiło 3,74% wszystkich mieszkańców miasta. W roku sprawozdawczym, w stosunku do 2021 roku, łączna liczba osób korzystających z pomocy i wsparcia zmniejszyła się o 234 osoby, natomiast liczba rodzin zmniejszyła się o 90 rodzin.

Najczęściej występującymi przyczynami trudnej sytuacji życiowej osób i rodzin a jednocześnie powodami ubiegania się o pomoc społeczną, wskazanymi przez tutejszy ośrodek pomocy społecznej w 2022 roku było kolejno:

- długotrwała lub ciężka choroba,
- ubóstwo,
- niepełnosprawność,
- bezrobocie,
- alkoholizm.

Poniżej prezentujemy w formie graficznej i tabelarycznej szczegółowe dane dotyczące: liczby rodzin i osób w rodzinach korzystających z pomocy społecznej w podziale na wiek i płeć, wskaźnika deprywacji lokalnej, liczby rodzin i osób długotrwale korzystających z pomocy społecznej w podziale na płeć i grupy wiekowe, liczby osób i rodzin korzystających ze świadczeń pieniężnych i niepieniężnych, liczby osób korzystających z usług opiekuńczych i specjalistycznych usług opiekuńczych dla osób z zaburzeniami psychicznymi, liczby rodzin korzystających z poradnictwa specjalistycznego, wskaźnika pracy socjalnej, liczby rodzin korzystających z interwencji kryzysowej, wskaźnika kontraktu socjalnego w podziale na typy, wskaźnika projektów socjalnych.

W celu integracji społecznej oraz zapobiegania wykluczeniu społecznemu w 2022 roku pracownicy Miejskiego Ośrodka Pomocy Społecznej zrealizowali następujące projekty socjalne:

1. „Tradycje i zwyczaje Wielkanocne”

Projekt socjalny o charakterze integracyjnym dedykowany mieszkańcom Bełchatowa oraz osobom przybyłym z Ukrainy do naszego miasta, organizowany przez MOPS we współpracy z Muzeum Regionalnym w Bełchatowie. Celem projektu było poszerzenie oraz przybliżenie uczestnikom tradycji Świąt Wielkanocnych w kulturze polskiej i ukraińskiej (poznanie różnych technik i inspiracji zdobienia kraszanek/pisanek, integrowanie uczestników projektu poprzez wspólne dzielenie się tradycjami i zwyczajami wielkanocnymi, wspólne przygotowanie się do młej i podniosłej atmosfery świątecznej). Osoby z Ukrainy uczestniczące w projekcie przybyły do nas z Kijowa, Charkowa, Krzywego Rogu oraz Obwodu Ługańskiego i Donieckiego. W projekcie

uczestniczyło 27 osób z Ukrainy oraz mieszkańcy naszego miasta. Termin i miejsce realizacji: 12 kwietnia 2022 r. - Muzeum Regionalne w Bełchatowie.

2. „Wakacje na wesoło”

Projekt o charakterze artystyczno-integracyjnym, skierowany do polskich i ukraińskich dzieci w wieku szkolnym i ich rodziców, organizowany przez MOPS we współpracy z MCK Bełchatów. W ramach realizacji projektu nastąpiło: aktywizowanie i integrowanie dzieci oraz rodziców z naszego miasta oraz osób przybyłych z Ukrainy, rozwijanie zainteresowań tanecznych i wokalnych poprzez naukę popularnego tańca Belgijka i Jerusalem i wspólne śpiewanie ulubionych polskich i ukraińskich piosenek dziecięcych oraz młodzieżowych, promowanie spędzania wolnego czasu rodziców z dziećmi, przełamywanie barier językowych i kulturowych w kontaktach z innymi osobami. W projekcie wzięło udział 59 osób (w tym 27 Polaków i 32 Ukraińców). Termin i miejsce realizacji: 16 lipca 2022 r.- plac i siedziba Miejskie Centrum Kultury w Bełchatowie.

3. „Akademia Seniora”

Projekt socjalny długofalowy, realizowany przez pracowników Miejskiego Ośrodka Pomocy Społecznej w Bełchatowie we współpracy z MCK Bełchatów o charakterze edukacyjno-profilaktyczno - integracyjnym, dedykowany seniorom naszego miasta.

Założeniem projektu jest wyjście naprzeciw potrzebom seniorów, w celu wzmocnienia ich aktywności w życiu społecznym, a tym samym poprawy komfortu życia.

Działania miały na celu zwiększenie świadomości, wiedzy i umiejętności seniorów na temat zachowań mających wpływ na ich bezpieczeństwo. Ponadto miały przeciwdziałać wykluczeniu społecznemu seniorów, wzmocnić ich samodzielność, zaradność i umiejętność w kwestii dbania o własne bezpieczeństwo, zdrowie, życie i mienie, poprzez propagowanie informacji z zakresu bezpieczeństwa w ramach prelekcji na temat zagrożeń oraz sposobów ich zapobiegania prowadzonych przez przedstawicieli Policji, Służby Zdrowia, eksperta finansowego itp. Działania projektu tworzyły okazję do spotkań i budowania więzi międzyludzkich oraz utworzenia grupy samopomocowej, która mogłaby funkcjonować po zakończeniu projektu.

Przewidziane w projekcie różnorodne formy działania: integrujące, rozwijające umiejętności i zainteresowania uczestników oraz wzmacniające aktywność psychofizyczną mogły wpłynąć na poprawę jakości życia seniorów oraz budowanie pozytywnego wizerunku tej grupy. W 2022 r. z tej formy aktywności skorzystało 52 seniorów. Spotkania realizowane były w MCK Bełchatów PGE Giganty Mocy oraz Centrum Współpracy i Inicjatyw Społecznych MCK Bełchatów. Termin realizacji projektu: od 22.10.2022 r. do 30.06.2023 r.

4. „Cukier pod kontrolą”

Projekt socjalny o charakterze profilaktyczno-edukacyjnym, realizowany przez Miejski Ośrodek Pomocy Społecznej w Bełchatowie przy współpracy z MCK Bełchatów PGE Giganty Mocy skierowany do mieszkańców naszego miasta. Założeniem projektu było zdobycie wiedzy na temat choroby cukrzycowej i możliwości reagowania na jej rozwój. Spotkanie poprowadziła edukatorka zdrowotna z Fundacji Diabeciaki, która przekazała informację na temat cukrzycy różnego typu oraz jak zapobiegać chorobie poprzez zmianę stylu życia u osób zdrowych. W trakcie spotkania odbyło się bezpłatne badanie dla uczestników projektu sprawdzające poziom cukru we krwi. W spotkaniu wzięło udział 11 osób. Termin i miejsce realizacji: 7 listopada 2022 r.- siedziba Centrum Współpracy i Inicjatyw Społecznych MCK Bełchatów.

5. „eMOCje na celowniku”

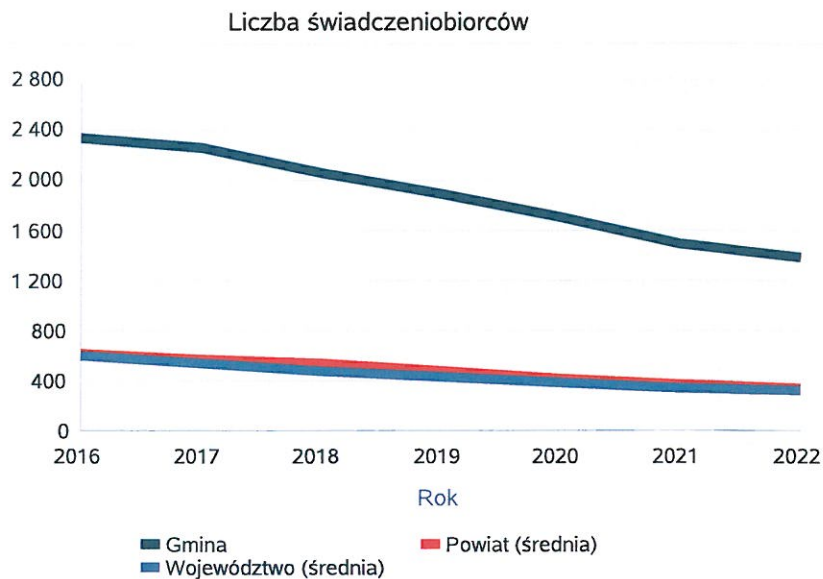
Projekt skierowany był do rodziców i dzieci w wieku 8 - 14 lat z rodzin objętych wsparciem asystenta rodziny i korzystających z zajęć organizowanych w Świetlicy Socjoterapeutycznej „Ster”. Głównym celem projektu było zapoznanie dzieci z podstawowymi emocjami oraz zwiększenie świadomości rodziców na temat depresji. Koncepcją projektu było uzyskanie przez rodziców wiedzy na temat niepokojących zachowań, które mogą wywołać zaburzenia chorobowe oraz nauczenie dzieci wyrażania i radzenia sobie z emocjami w sposób akceptowany przez środowisko rówieśnicze i dorosłych. W projekcie udział wzięło 11 rodziców i 10 dzieci w przedziale wiekowym 9 – 13 lat.

Pracownicy socjalni od 2017 roku kontynuują projekt „Ocalić od zapomnienia” w ramach którego porządkowane są groby osób bezdomnych, których sprawieniem pogrzebu zajmował się MOPS. W pracach biorą udział uczniowie z bełchatowskich szkół, w renowacji nagrobków pomaga Centrum Kształcenia Praktycznego.

MOPS wspólnie z miejską spółką PEC brał udział w akcji „Wymiany ciepła”, która polegała na przyjmowaniu w okresie zimowym ciepłych ubrań i przekazywaniu ich potrzebującym. W ramach akcji każdy, kto miał zimowe ubrania mógł je powiesić na specjalnych wieszakach, w tak zwanych punktach wymiany ciepła (działających całodobowo m. in. w namiocie ustawionym przy budynku MOPS ul. Staszica 18), z kolei osoby, które potrzebowały ciepłej odzieży, mogły ją sobie stamtąd zabrać.

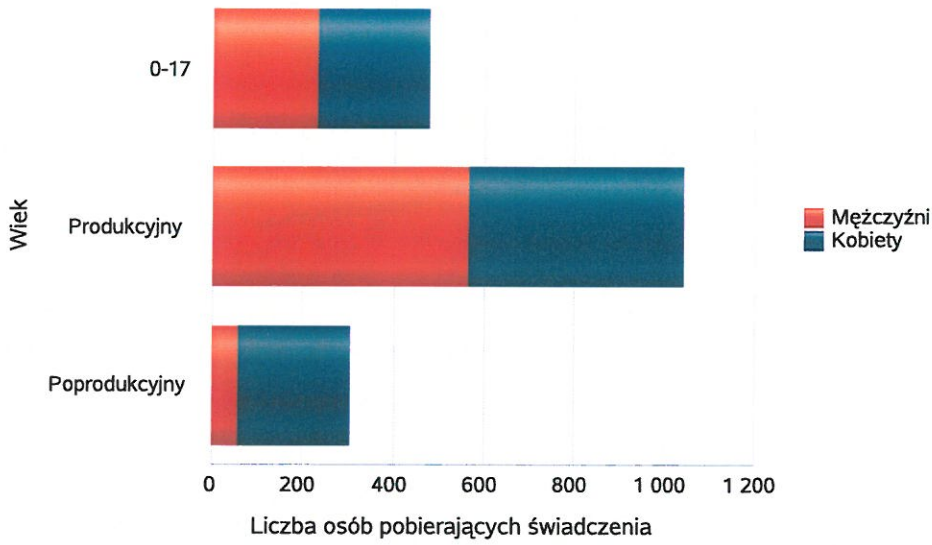
Liczba osób korzystających ze świadczeń na podstawie wydanych decyzji

	Liczba świadczeniobiorców						
	2016	2017	2018	2019	2020	2021	2022
Gmina	2 333	2 260	2 067	1 898	1 707	1 493	1 383
Powiat (średnia)	622	575	545	478	425	368	342
Województwo (średnia)	602	539	476	434	388	340	321



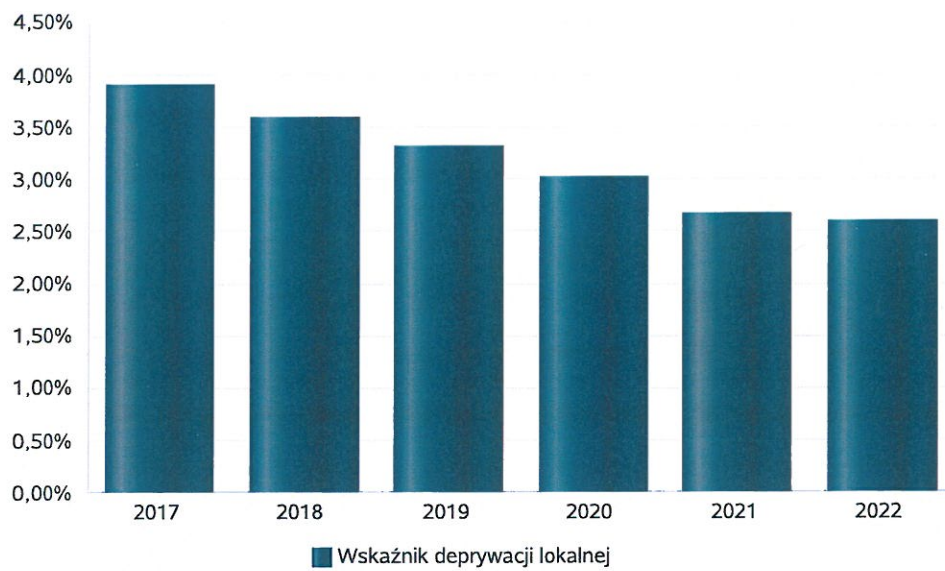
Liczba osób korzystających z pomocy społecznej w podziale na wiek i płeć wg liczby wypłaconych świadczeń

Grupa	Ogółem	Kobiety	Mężczyźni
0-17	476	242	234
Produkcyjny	1 044	477	567
Poprodukcyjny	306	246	60



Wskaźnik deprivacji lokalnej

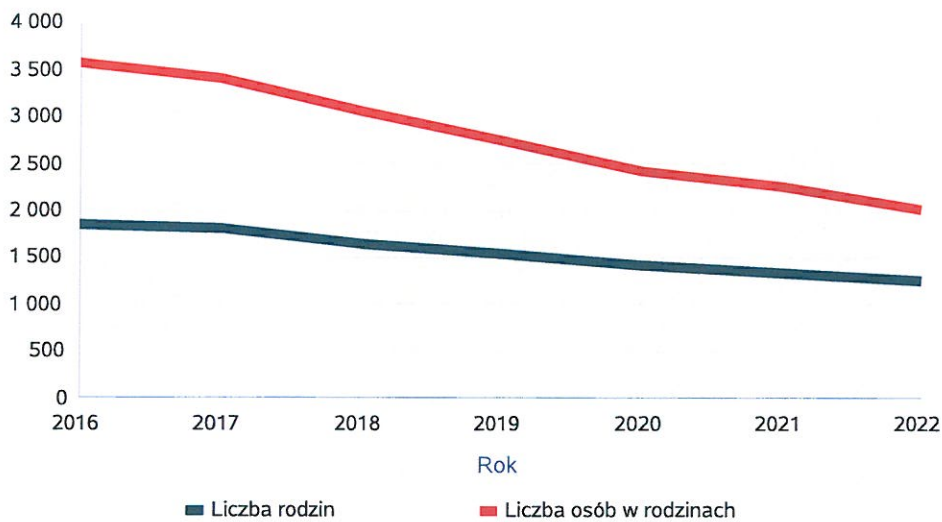
Rok	Wskaźnik deprivacji lokalnej
2017	3,90%
2018	3,58%
2019	3,30%
2020	3,01%
2021	2,66%
2022	2,59%



Liczba rodzin i liczba osób w rodzinach korzystających z pomocy społecznej

Rok	Liczba rodzin	Liczba osób w rodzinach
2016	1 843	3 572
2017	1 804	3 411
2018	1 644	3 049
2019	1 541	2 748
2020	1 417	2 423
2021	1 336	2 252
2022	1 246	2 020

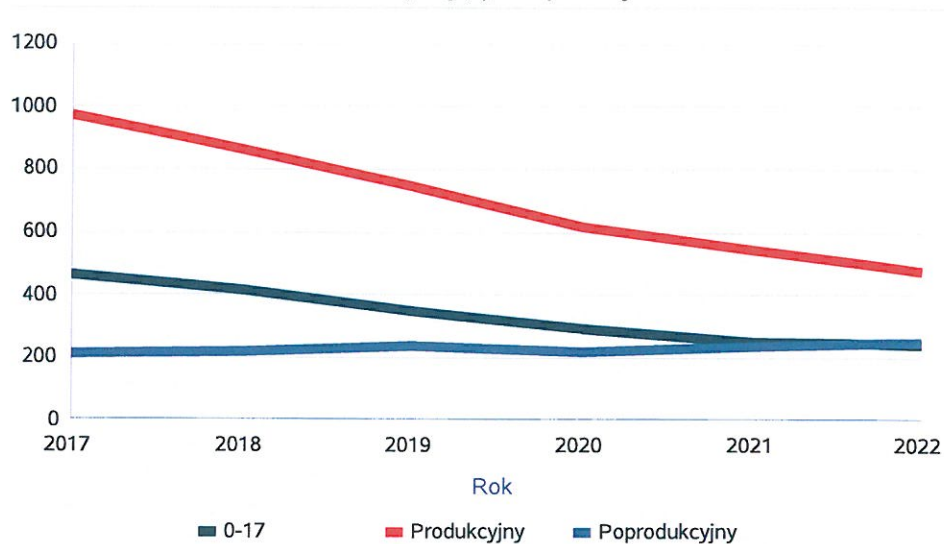
Korzystający z pomocy społecznej



Liczba kobiet korzystających z pomocy społecznej

Poziom	Wiek	Liczba kobiet korzystających z pomocy					
		2017	2018	2019	2020	2021	2022
Bełchatów (miejska)	0-17	464	413	347	289	250	242
	Produkcyjny	973	859	744	617	543	477
	Poprodukcyjny	208	214	236	215	233	246
Powiat (średnia)	0-17	123	111	92	72	61	66
	Produkcyjny	243	216	175	147	131	119
	Poprodukcyjny	81	86	80	68	69	66
Województwo (średnia)	0-17	87	85	66	58	48	49
	Produkcyjny	174	174	131	121	105	111
	Poprodukcyjny	63	74	62	56	52	52

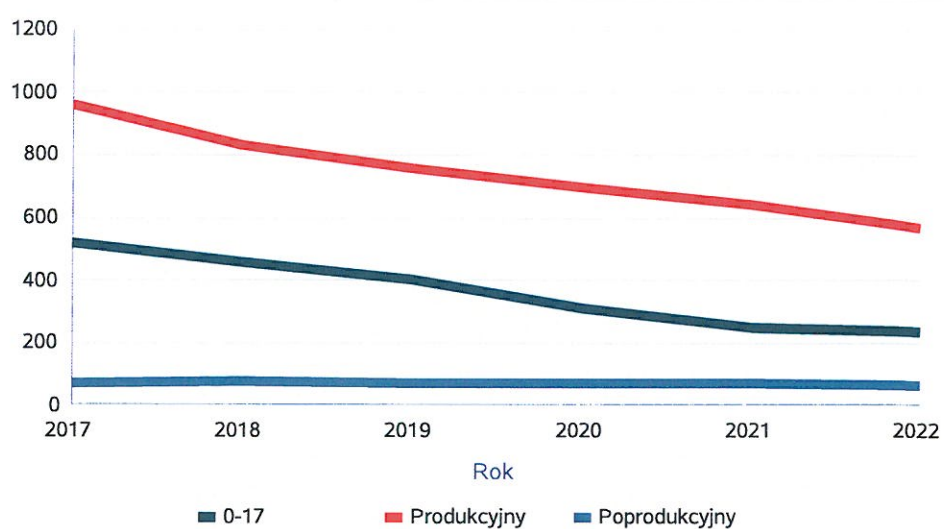
Liczba kobiet korzystających z pomocy



Liczba mężczyzn korzystających z pomocy społecznej

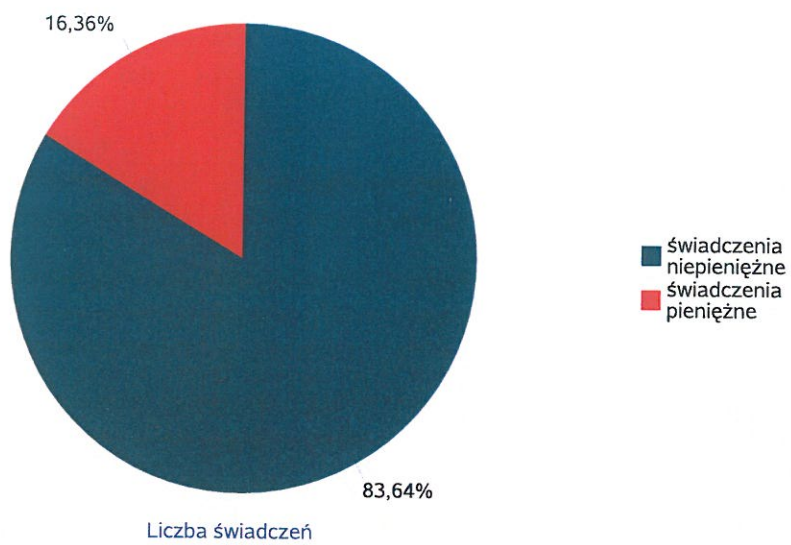
Poziom	Wiek	Liczba mężczyzn korzystających z pomocy					
		2017	2018	2019	2020	2021	2022
Bełchatów (miejska)	0-17	516	458	401	310	250	234
	Produkcyjny	961	833	759	694	643	567
	Poprodukcyjny	66	77	70	70	70	60
Powiat (średnia)	0-17	132	113	98	72	56	61
	Produkcyjny	260	228	197	178	165	147
	Poprodukcyjny	26	26	26	26	26	23
Województwo (średnia)	0-17	92	92	70	62	50	51
	Produkcyjny	195	200	155	149	136	123
	Poprodukcyjny	23	25	22	21	21	21

Liczba mężczyzn korzystających z pomocy



Liczba świadczeń pieniężnych i niepieniężnych z pomocy społecznej

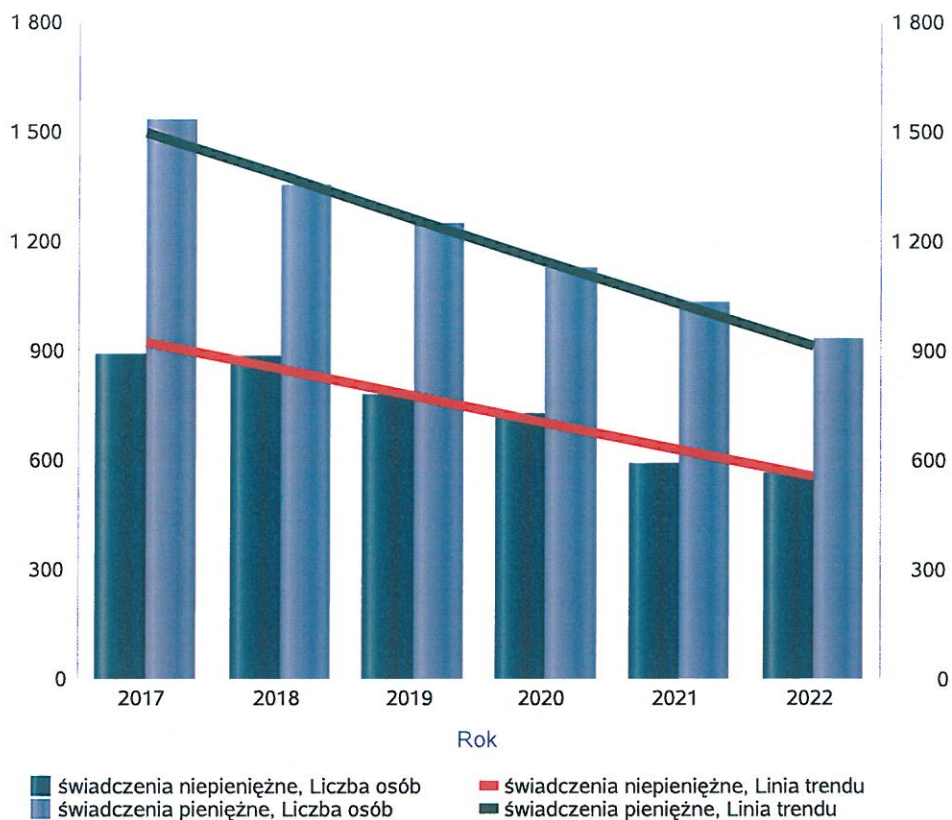
Rodzaj świadczenia	Liczba świadczeń
świadczenia niepieniężne	66 447
świadczenia pieniężne	13 000



Liczba osób korzystających z świadczeń pieniężnych i niepieniężnych

Rodzaj świadczenia	Liczba osób					
	2017	2018	2019	2020	2021	2022
świadczenia niepieniężne	890	885	778	726	590	562
świadczenia pieniężne	1 535	1 356	1 251	1 125	1 032	931

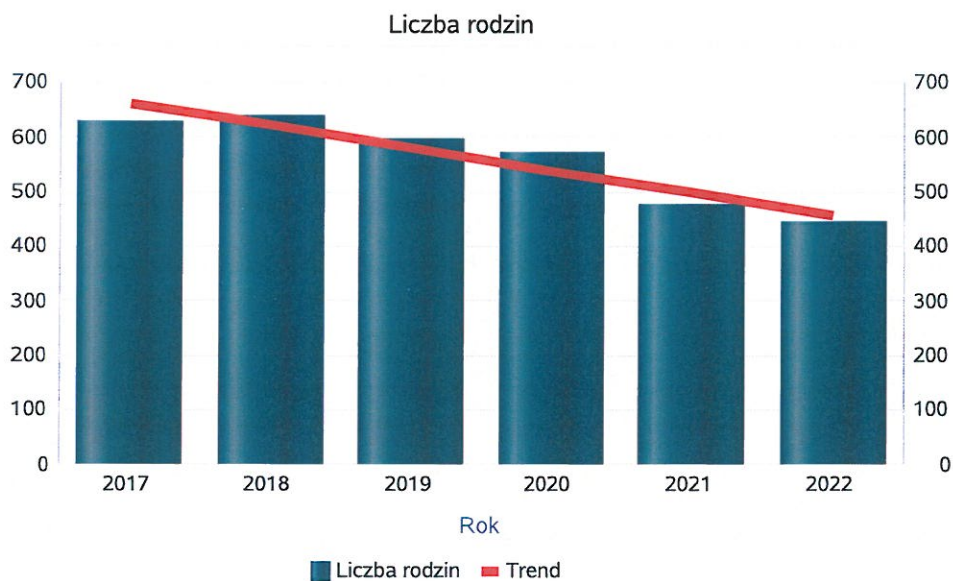
Liczba osób korzystających z świadczeń pieniężnych i niepieniężnych



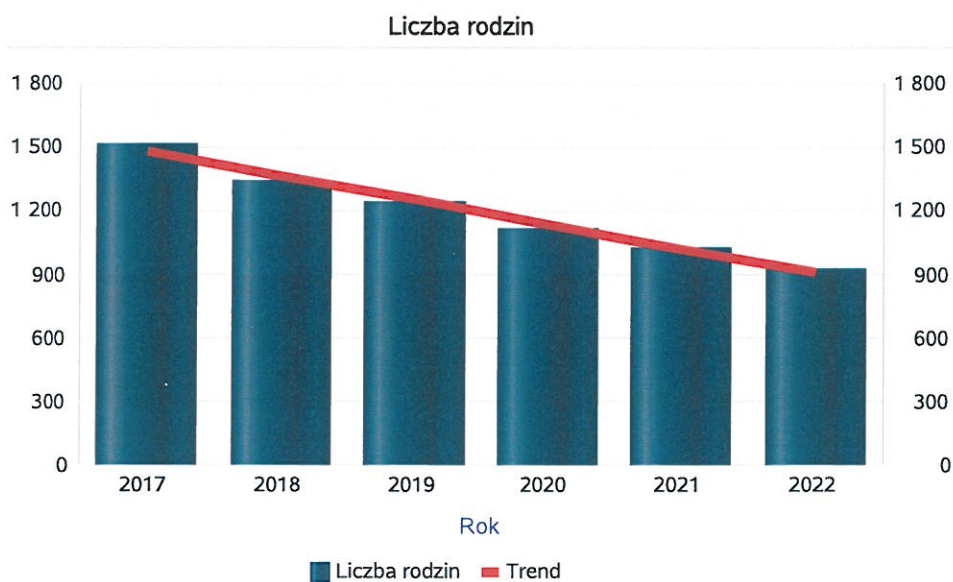
Liczba rodzin korzystających z świadczeń pieniężnych i niepieniężnych

Rodzaj świadczenia	Liczba rodzin					
	2017	2018	2019	2020	2021	2022
świadczenia niepieniężne	628	639	596	569	477	445
świadczenia pieniężne	1 511	1 344	1 242	1 113	1 027	926

świadczenia niepieniężne



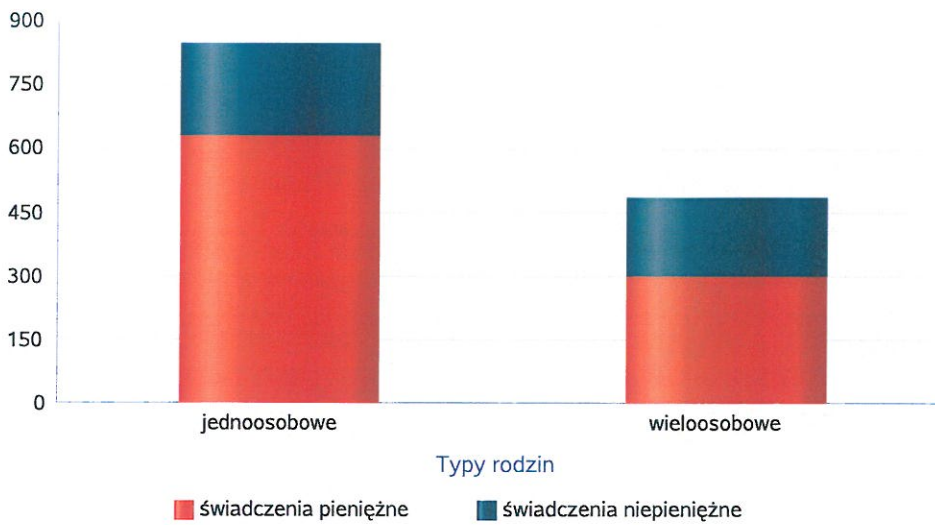
świadczenia pieniężne



Rodzaje świadczeń, z których korzystają poszczególne typy rodzin

Typy rodzin	Liczba rodzin pobierających świadczenia		
	Ogółem	Świadczenia pieniężne	Świadczenia niepieniężne
jednoosobowe	763	630	217
wieloosobowe	340	299	188

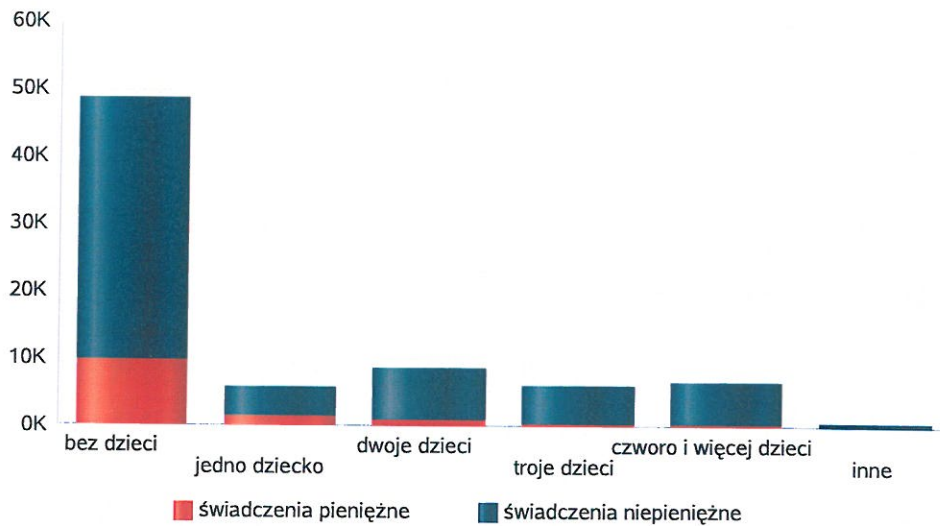
Liczba rodzin pobierających świadczenia



Rodzaje świadczeń, z których korzystają poszczególne typy rodzin ze względu na liczbę dzieci

Typ rodziny	Liczba świadczeń		
	Ogółem	Świadczenia pieniężne	Świadczenia niepieniężne
bez dzieci	48592	9805	38787
jedno dziecko	5671	1412	4259
dwoje dzieci	8684	905	7779
troje dzieci	6180	478	5702
czworo i więcej dzieci	6532	303	6229
inne	565	97	468

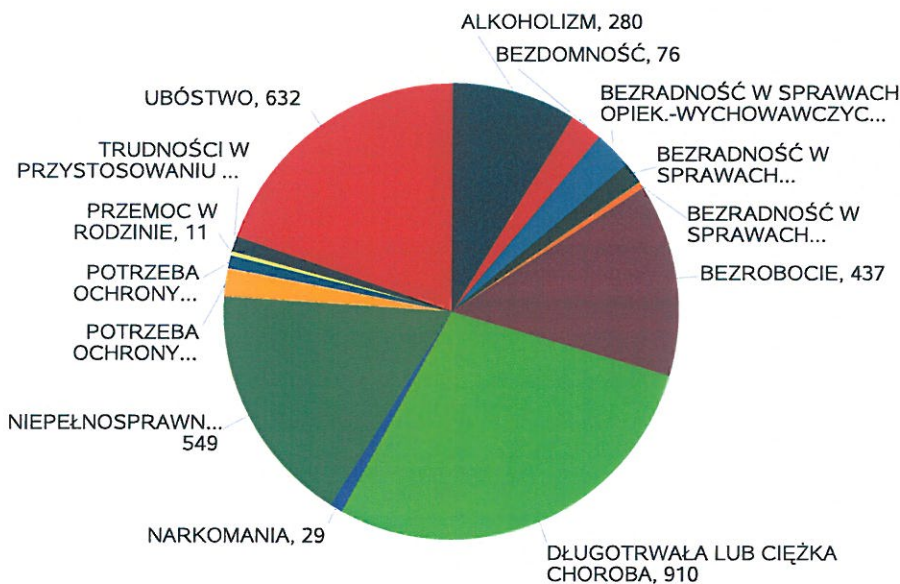
Liczba świadczeń



Powody udzielania pomocy rodzinom

Powody udzielenia pomocy i wsparcia - ranking	LICZBA RODZIN OGÓŁEM
DŁUGOTRWAŁA LUB CIĘŻKA CHOROBA	910
UBÓSTWO	632
NIEPEŁNOSPRAWNOŚĆ	549
BEZROBOCIE	437
ALKOHOLIZM	280
BEZRADNOŚĆ W SPRAWACH OPIEK.-WYCHOWAWCZYCH I PROWADZENIA GOSPODARSTWA DOMOWEGO - OGÓŁEM	88
BEZDOMNOŚĆ	76
POTRZEBA OCHRONY MACIERZYŃSTWA	65
BEZRADNOŚĆ W SPRAWACH OPIEK.-WYCHOWAWCZYCH I PROWADZENIA GOSPODARSTWA DOMOWEGO - OGÓŁEM - W TYM: RODZINY NIEPEŁNE	48
TRUDNOŚCI W PRZYSTOSOWANIU DO ŻYCIA PO ZWOLNIENIU Z ZAKŁADU KARNEGO	33
NARKOMANIA	29
POTRZEBA OCHRONY MACIERZYŃSTWA - W TYM: POTRZEBA OCHRONY WIELODZIECNOŚCI	28
BEZRADNOŚĆ W SPRAWACH OPIEK.-WYCHOWAWCZYCH I PROWADZENIA GOSPODARSTWA DOMOWEGO - OGÓŁEM - W TYM: RODZINY WIELODZIECNE	17
PRZEMOC W RODZINIE	11

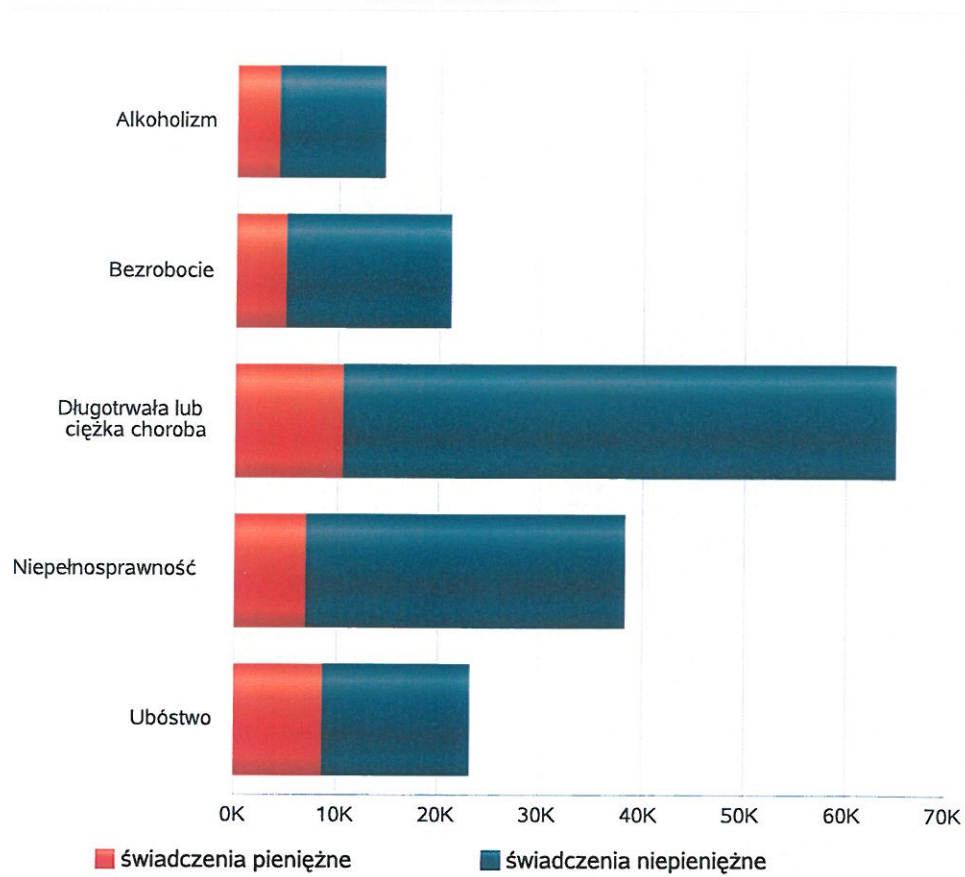
Powody udzielenia pomocy i wsparcia



Główne powody przyznania świadczeń w roku

Powód przyznania	Ogółem	Liczba świadczeń	
		świadczenia niepieniężne	świadczenia pieniężne
Długotrwała lub ciężka choroba	64 935	54 344	10 591
Niepełnosprawność	38 457	31 429	7 028
Ubóstwo	23 098	14 521	8 577
Bezrobocie	21 167	16 314	4 853
Alkoholizm	14 552	10 377	4 175

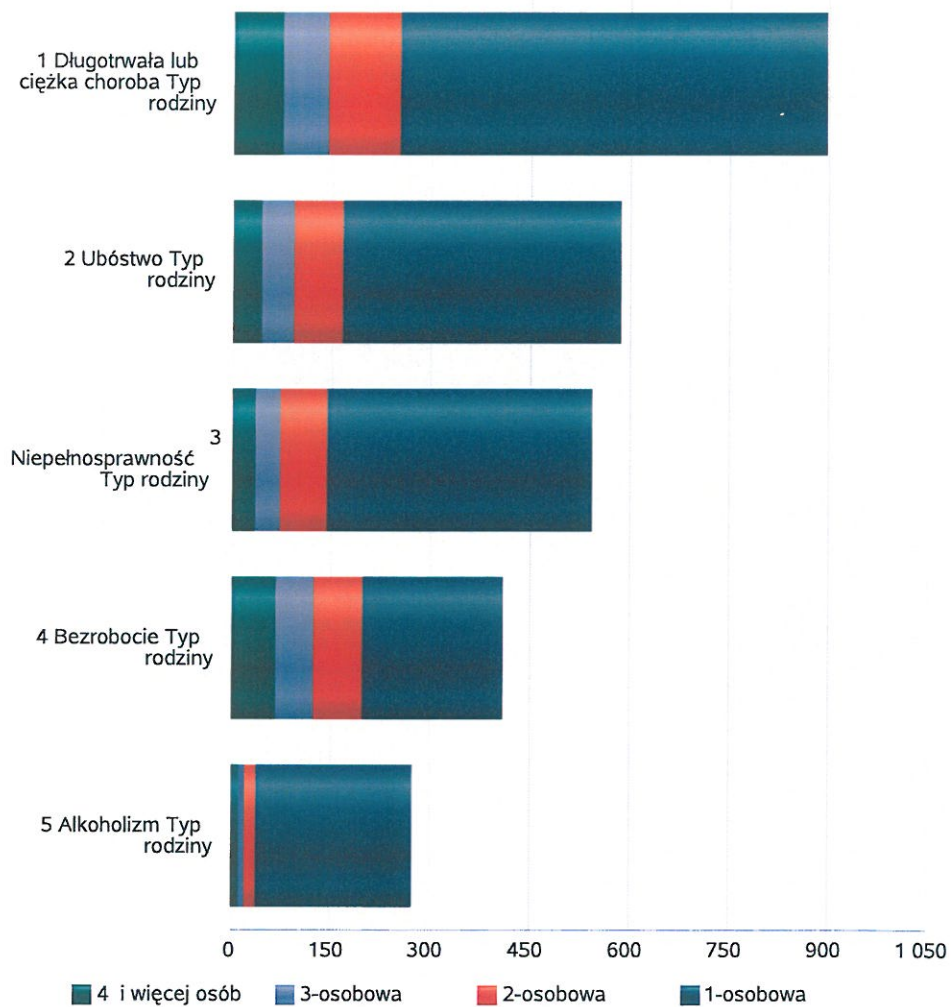
Liczba świadczeń



Główne powody przyznawania pomocy dla rodzin jednoosobowych i wieloosobowych

Powód przyznania	Ogółem	Typ rodziny	Typ rodziny	Typ rodziny	Typ rodziny
		1-osobowa	2-osobowa	3-osobowa	4 i więcej osób
Długotrwała lub ciężka choroba	896	641	112	69	74
Ubóstwo	586	420	75	47	44
Niepełnosprawność	542	399	70	37	36
Bezrobocie	409	210	74	60	65
Alkoholizm	275	237	19	8	11

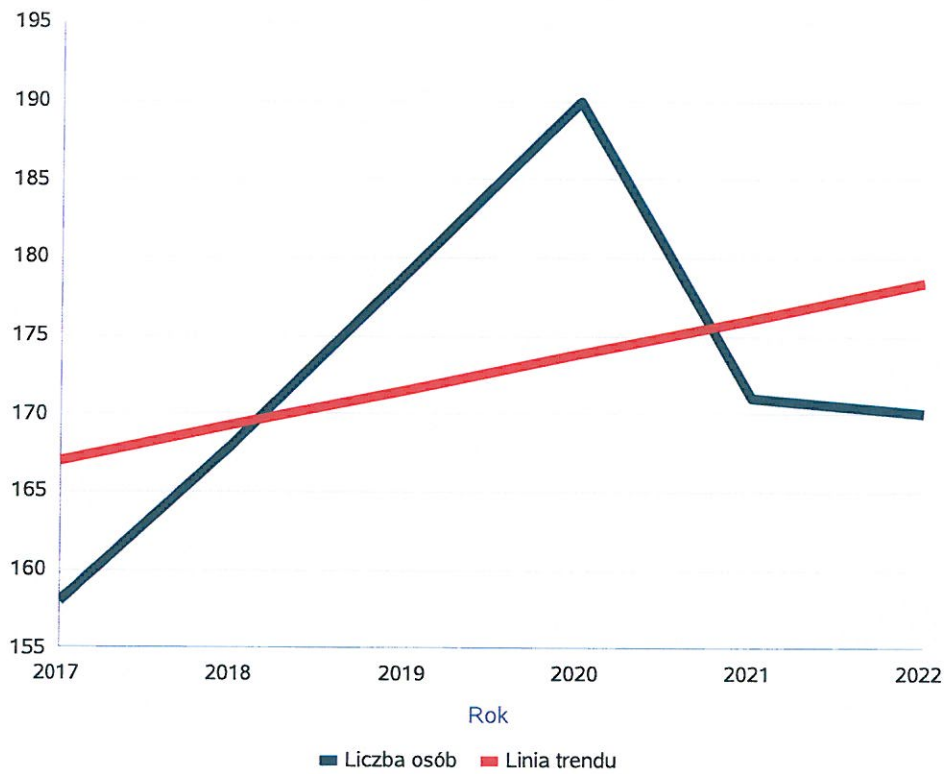
Liczba rodzin pobierających świadczenia wg powodów



Liczba osób korzystających ze usług opiekuńczych

Rok	Liczba osób
2017	158
2018	168
2019	179
2020	190
2021	171
2022	170

Liczba osób



Liczba osób korzystających z specjalistycznych usług opiekuńczych

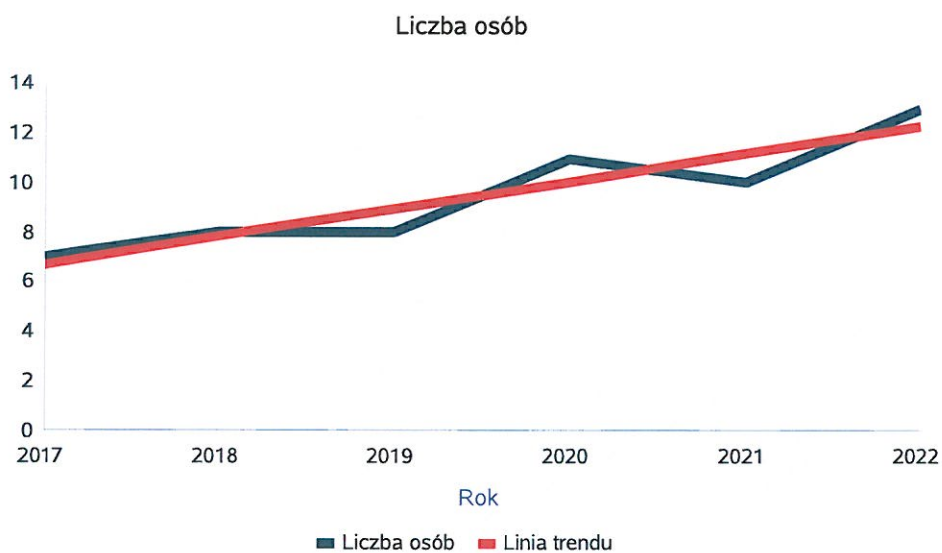
Rok	Liczba osób
2017	73
2018	69
2019	80
2020	77
2021	50
2022	47

Liczba osób



Liczba osób korzystających z usług specjalistycznych opiekuńczych dla osób z zaburzeniami psychicznymi

Rok	Liczba osób
2017	7
2018	8
2019	8
2020	11
2021	10
2022	13



Liczba rodzin korzystających z poradnictwa specjalistycznego

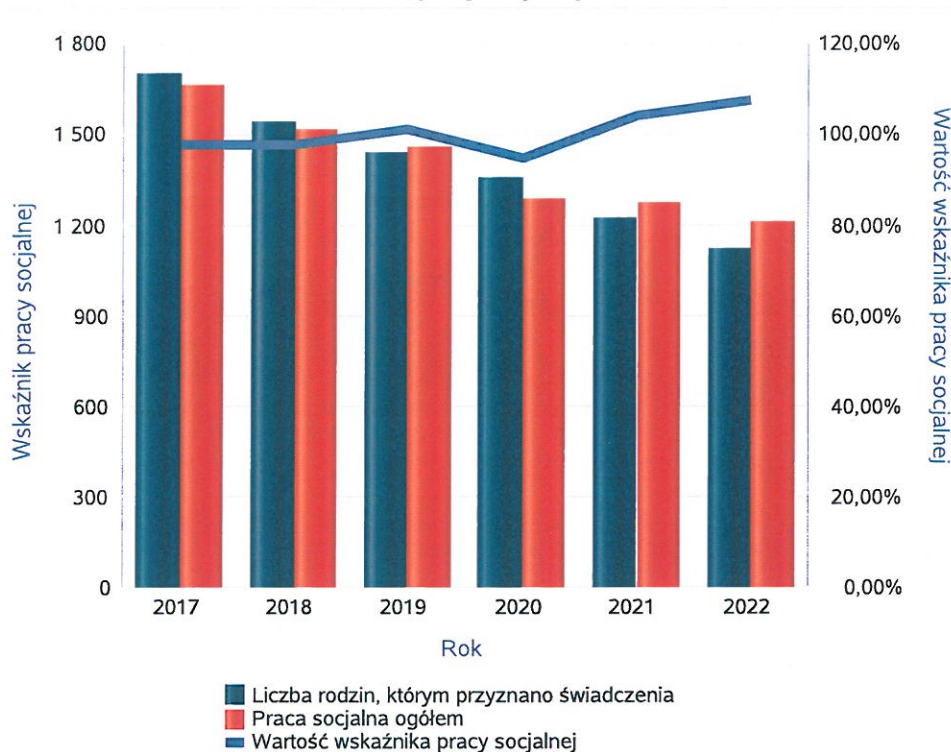
Rodzaj	Liczba rodzin w latach					
	2017	2018	2019	2020	2021	2022
Poradnictwo specjalistyczne	478	329	334	201	263	261



Wskaźnik pracy socjalnej - wskaźnik obliczany jako stosunek liczby rodzin objętych pracą socjalną do rodzin osób, którym przyznano świadczenie pomnożony przez 100%

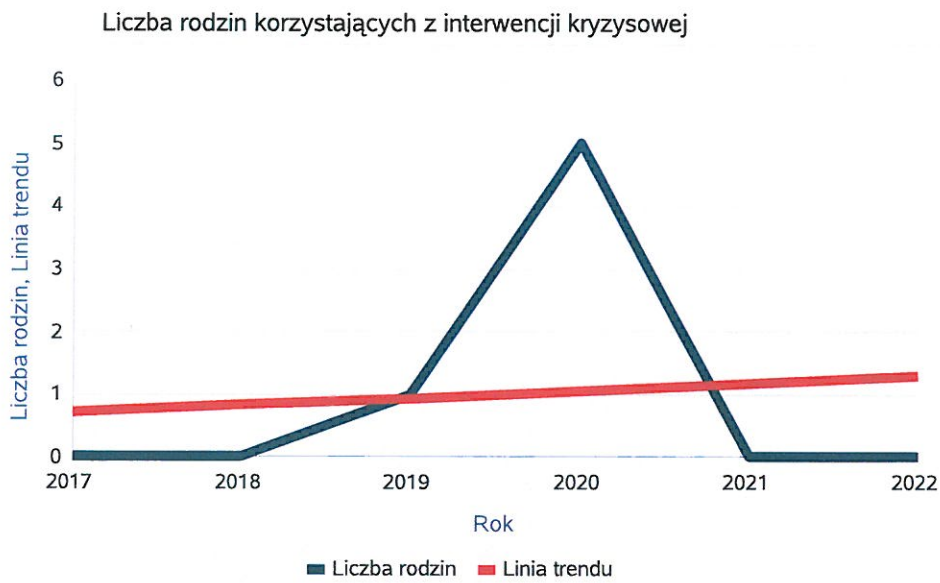
	2017	2018	2019	2020	2021	2022
Wskaźnik pracy socjalnej	97,94%	97,99%	101,39%	94,78%	104,25%	107,66%
Liczba rodzin, którym przyznano świadczenia	1 698	1 544	1 436	1 359	1 224	1 122
Praca socjalna ogółem	1 663	1 513	1 456	1 288	1 276	1 208

Wskaźnik pracy socjalnej



Liczba rodzin korzystających z interwencji kryzysowej

Udzielone świadczenia	Liczba rodzin					
	2017	2018	2019	2020	2021	2022
Interwencja kryzysowa	0	0	1	5	0	0

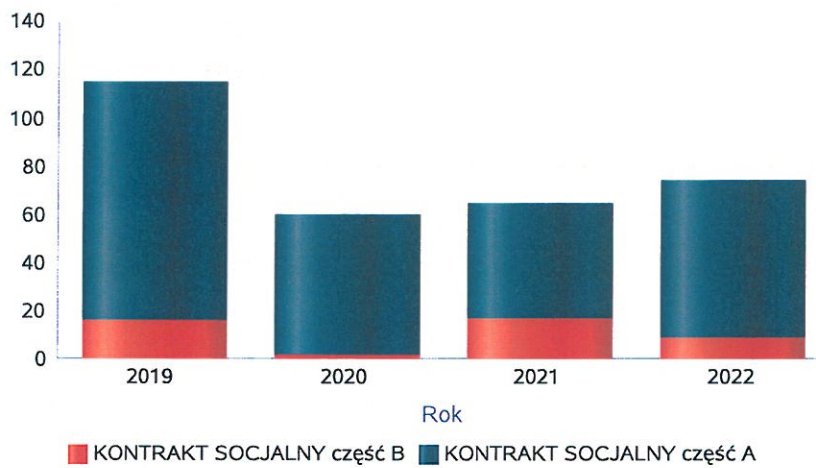


Kontrakt socjalny

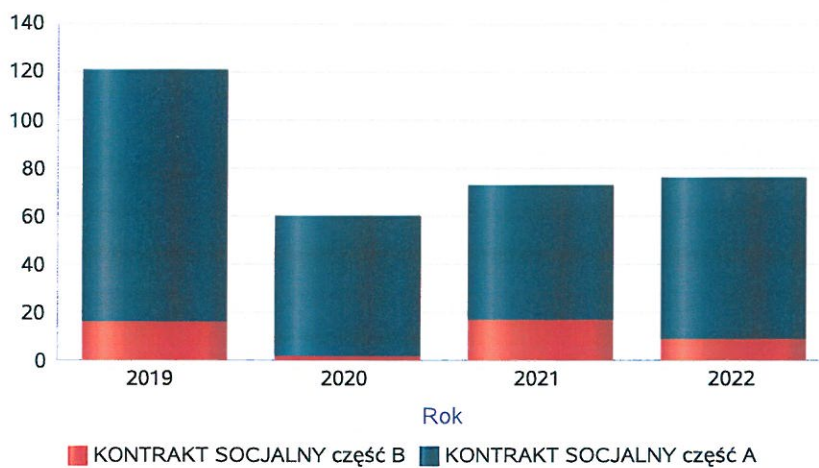
Wskaźnik obliczany jako udział osób objętych kontraktem socjalnym typu A i typu B w ogólnej liczbie osób nim objętych

Rok	Praca socjalna	Liczba kontraktów/projektów	Liczba osób objętych kontraktami/projektami socjalnymi
2019	KONTRAKT SOCJALNY część A	99	104
	KONTRAKT SOCJALNY część B	16	16
2020	KONTRAKT SOCJALNY część A	58	58
	KONTRAKT SOCJALNY część B	2	2
2021	KONTRAKT SOCJALNY część A	48	56
	KONTRAKT SOCJALNY część B	17	17
2022	KONTRAKT SOCJALNY część A	65	67
	KONTRAKT SOCJALNY część B	9	9

Liczba kontraktów/projektów

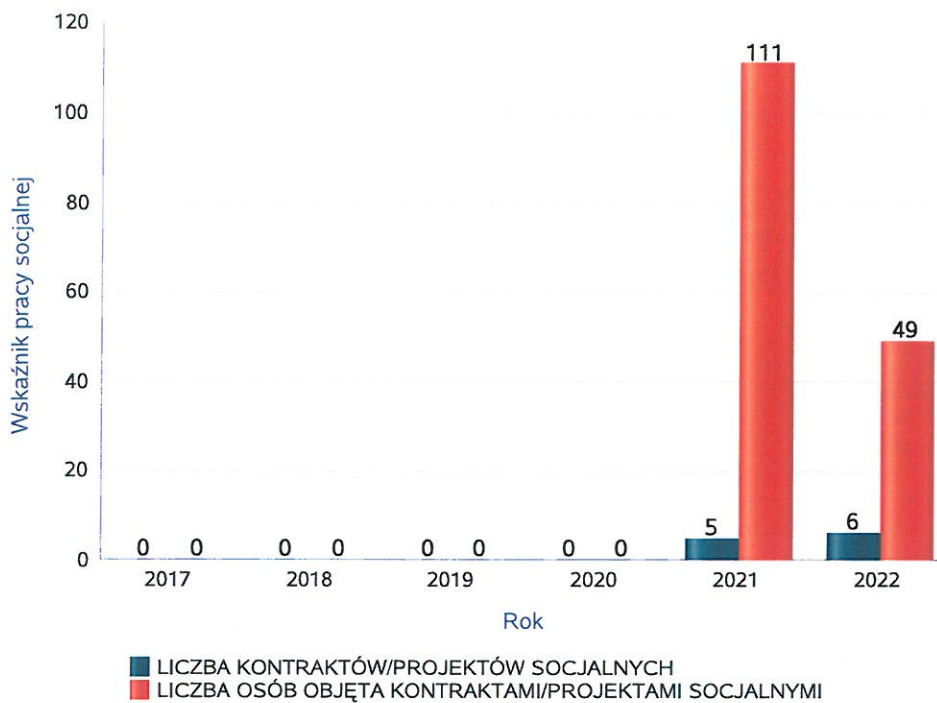


Liczba osób objętych kontraktami/projektami socjalnymi



Liczba projektów społecznych w odniesieniu do liczby osób nimi objętych

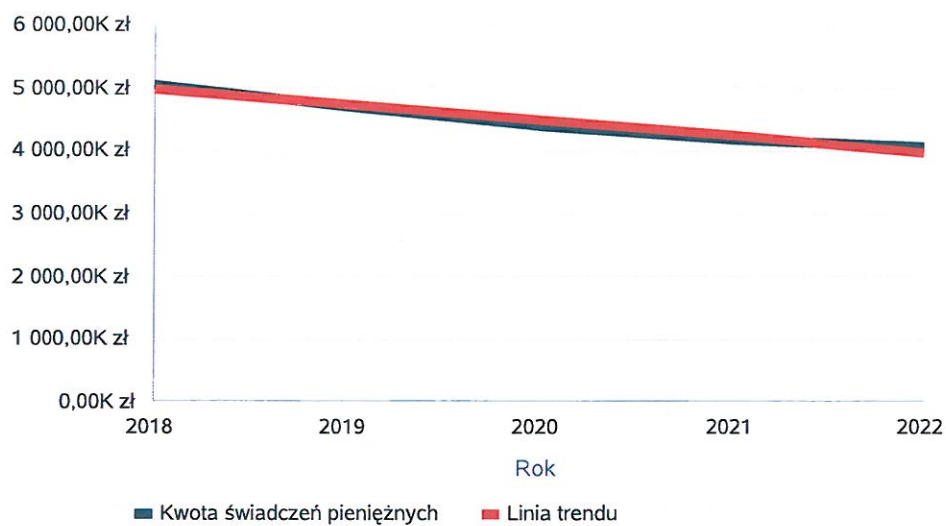
	2017	2018	2019	2020	2021	2022
LICZBA KONTRAKTÓW/PROJEKTÓW SOCJALNYCH	0	0	0	0	5	6
LICZBA OSÓB OBJĘTA KONTRAKTAMI/PROJEKTAMI SOCJALNYMI	0	0	0	0	111	49



Świadczenia pieniężne z pomocy społecznej

Rok	Kwota świadczeń pieniężnych
2018	5 050 551,44 zł
2019	4 713 707,02 zł
2020	4 404 113,31 zł
2021	4 194 156,23 zł
2022	4 057 900,16 zł

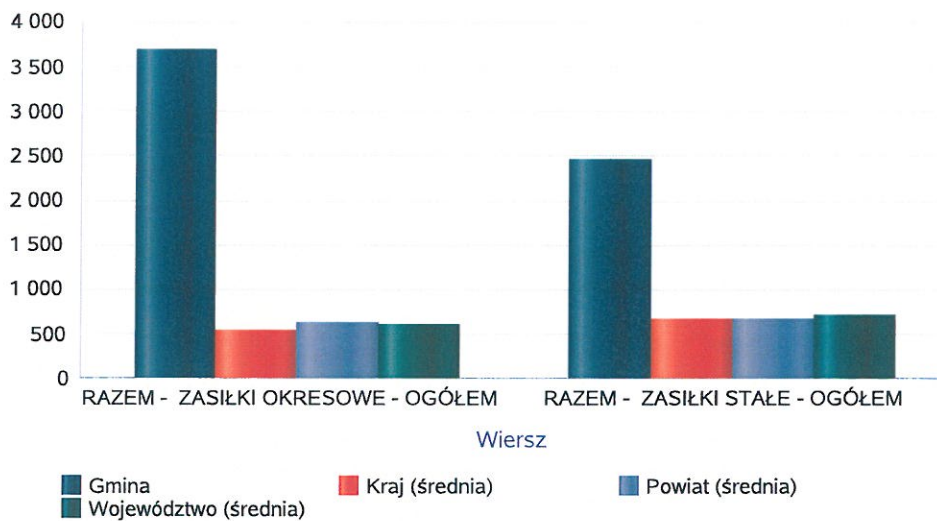
Kwota świadczeń pieniężnych



Podstawowe statystyki dla świadczeń pieniężnych

Poziom	Wiersz	Liczba świadczeń
Gmina	RAZEM - ZASIŁKI OKRESOWE - OGÓŁEM	3 679
	RAZEM - ZASIŁKI STAŁE - OGÓŁEM	2 468
Powiat (średnia)	RAZEM - ZASIŁKI OKRESOWE - OGÓŁEM	631
	RAZEM - ZASIŁKI STAŁE - OGÓŁEM	675
Województwo (średnia)	RAZEM - ZASIŁKI OKRESOWE - OGÓŁEM	615
	RAZEM - ZASIŁKI STAŁE - OGÓŁEM	715
Kraj (średnia)	RAZEM - ZASIŁKI OKRESOWE - OGÓŁEM	544
	RAZEM - ZASIŁKI STAŁE - OGÓŁEM	683

Liczba świadczeń



**DANE O KORZYSTAJĄCYCH Z POMOCY I WSPARCIA
w całym okresie sprawozdawczym**

WYSZCZEGÓLNIENIE		Rok 2021	Rok oceny 2022	Prognoza 2023
OSOBY I RODZINY, KTÓRYM UDZIELONO POMOCY I WSPARCIA				
Liczba osób	1	2 244	2 010	2 010
OSOBY I RODZINY, KTÓRYM PRZYZNANO ŚWIADCZENIE				
Liczba osób	2	1 493	1 383	1 383
W tym: osoby długotrwale korzystające	3	974	893	893
Wiek 0-17	4	256	246	246
Wiek produkcyjny *	5	929	822	822
Wiek poprodukcyjny **	6	308	315	315
Liczba rodzin	7	1 224	1 122	1 122
Liczba osób w rodzinach	8	2 019	1 828	1 828
w tym: KOBIETY (z wierszy 2-6)				
Ogółem	9	829	784	784
W tym: osoby długotrwale korzystające	10	548	499	499
Wiek 0-17	11	132	129	129
Wiek 18-59	12	472	417	417
Wiek 60 lat i więcej	13	225	238	238
OSOBY I RODZINY, Z KTÓRYMI PRZEPROWADZONO WYWIAD ŚRODOWISKOWY				
Liczba osób ogółem	14	1 229	1 129	1 129
Liczba rodzin	15	1 224	1 122	1 122
Liczba osób w rodzinach	16	2 019	1 828	1 828
KONTRAKT SOCJALNY				
Liczba zawartych kontraktów socjalnych - ogółem	17	65	74	74
Liczba osób objętych kontraktem socjalnym - ogółem	18	73	76	76

* wiek produkcyjny: kobiety w wieku 18-59 lat, mężczyźni 18-64 lat

** wiek poprodukcyjny: kobiety w wieku 60 i więcej, mężczyźni 65 i więcej

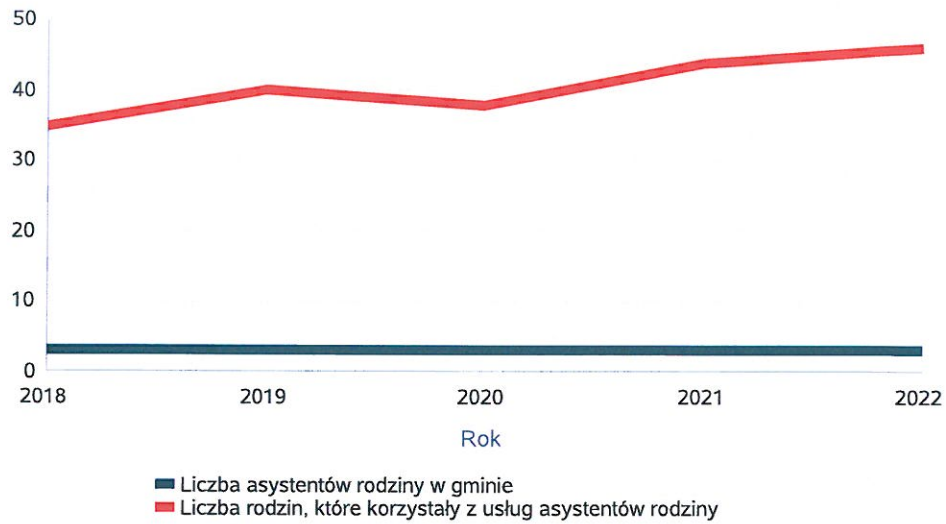
3.1. Dane o korzystających z pomocy i wsparcia GMINA - ZADANIA OPS oraz MOPS, MOPR

W Bełchatowie w 2022 roku z pomocy społecznej w postaci świadczeń pieniężnych skorzystało 931 osób, zaś w postaci świadczeń niepieniężnych 562 osoby. Odpłatność gminy za pobyt w Domu Pomocy Społecznej dotyczyła 92 osób. W gminie funkcjonowało 3 asystentów rodziny, którzy objęli swoją opieką 46 rodzin. Poniżej prezentujemy w formie graficznej i tabelarycznej szczegółowe dane dotyczące: świadczeń pieniężnych z pomocy społecznej w podziale na zasiłki stałe, okresowe oraz celowe, liczby asystentów rodziny, liczby rodzin wspieranych i liczby osób objętych pracą asystenta rodziny.

Liczba asystentów rodziny oraz liczba rodzin objętych pracą asystenta rodziny

	2018	2019	2020	2021	2022
Liczba asystentów rodziny w gminie	3	3	3	3	3
Liczba rodzin, które korzystały z usług asystentów rodziny	35	40	38	44	46

Liczba asystentów rodziny oraz liczba rodzin



Dane o osobach korzystających z pomocy i wsparcia
GINA - ZADANIA OPS ORAZ MOPS, MOPR
wypełniają wyłącznie gminy i miasta na prawach powiatu
w całym okresie sprawozdawczym

WYSZCZEGÓLNIENIE		Rok 2021	Rok oceny 2022	Prognoza 2023
ŚWIADCZENIA PIENIĘŻNE Z POMOCY SPOŁECZNEJ				
ZASIŁEK STAŁY				
Liczba osób	1	255	241	240
Kwota świadczeń w złotych	2	1 518 824	1 518 823	1 548 000
W tym: (wiersze 3-6)				
Zasiłek stały dla osób samotnie gospodarujących				
Liczba osób	3	235	222	219
Kwota świadczeń w złotych	4	1 449 590	1 469 300	1 498 400
Zasiłek stały dla osoby w rodzinie				
Liczba osób	5	23	21	21
Kwota świadczeń w złotych	6	69 234	49 523	49 600
ZASIŁEK OKRESOWY				
Liczba osób	7	650	568	568
Kwota świadczeń w złotych	8	1 270 070	1 144 823	1 150 000
W tym: (wiersze 9-16)				
Zasiłek okresowy z tytułu bezrobocia				
Liczba osób	9	460	329	329
Kwota świadczeń w złotych	10	942 953	611 802	612 000
Zasiłek okresowy z tytułu długotrwałej choroby				
Liczba osób	11	163	133	133
Kwota świadczeń w złotych	12	94 432	65 269	65 000
Zasiłek okresowy z tytułu niepełnosprawności				
Liczba osób	13	52	13	13
Kwota świadczeń w złotych	14	12 383	5 440	5 400
Zasiłek okresowy z tytułu możliwości utrzymania lub nabycia uprawnień do świadczeń z innych systemów zabezpieczenia społecznego				
Liczba osób	15	0	0	0
Kwota świadczeń w złotych	16	0	0	0
Zasiłek okresowy kontynuowany niezależnie od dochodu na podstawie art. 38 ust. 4a i 4b				
Liczba osób	17	0	0	0
Kwota świadczeń w złotych	18	0	0	0
ZASIŁEK CELOWY				
Liczba osób	19	996	897	910
Kwota świadczeń w złotych	20	1 406 446	1 372 056	1 170 122
W tym: (wiersze 21 - 22)				
ZASIŁEK CELOWY PRYZNANY W RAMACH PROGRAMU WIELOLETNIEGO "POSIŁEK W SZKOLE I W DOMU"				
Liczba osób	21	887	800	840
Kwota świadczeń w złotych	22	1 166 843	1 186 904	1 059 122
ZASIŁEK CELOWY PRYZNANY NIEZALEŻNIE OD DOCHODU na podstawie art. 39a ust. 1 i 2				

WYSZCZEGÓLNIENIE		Rok 2021	Rok oceny 2022	Prognoza 2023
Liczba osób	23	0	0	0
Kwota świadczeń w złotych	24	0	0	0
ŚWIADCZENIA NIEPIENIĘŻNE Z POMOCY SPOŁECZNEJ				
POSILEK OGÓŁEM				
Liczba osób	25	413	371	417
Kwota świadczeń w złotych	26	222 723	249 150	370 000
W tym: (z wierszy 25 - 26)				
DLA DZIECI				
Liczba osób	27	264	254	290
Kwota świadczeń w złotych	28	131 584	158 172	224 000
W tym (z wierszy 25-26):				
POSILEK świadczenie przyznane w ramach programu wieloletniego "POSILEK W SZKOLE I W DOMU"				
Liczba osób	29	327	299	355
Kwota świadczeń w złotych	30	176 181	194 901	308 000
W tym (z wierszy 29-30):				
DLA DZIECI				
Liczba osób	31	253	242	280
Kwota świadczeń w złotych	32	125 193	151 156	220 000
SCHRONIENIE - OGÓŁEM				
Liczba osób	33	6	7	4
Kwota świadczeń w złotych	34	49 267	99 320	99 320
UBRANIE				
Liczba osób	35	0	0	0
Kwota świadczeń w złotych	36	0	0	0
SPRAWIENIE POGRZEBU				
Liczba osób	37	4	5	5
Kwota świadczeń w złotych	38	6 870	9 710	13 000
ODPŁATNOŚĆ GMINY ZA POBYT W DOMU POMOCY SPOŁECZNEJ				
Liczba osób	39	87	92	92
Kwota świadczeń w złotych	40	2 505 781	2 762 669	2 890 000
WSPIERANIE RODZINY I PIECZA ZASTĘPCZA				
Liczba rodzin objęta pracą asystenta rodziny	41	44	46	46
Liczba rodzin wspierających	42	0	0	0
Liczba asystentów rodziny	43	3	3	3
Odpłatność za pobyt dziecka w pieczy zastępczej w złotych	44	423 446	635 076	887 447

4. Inne rodzaje pomocy i świadczeń

Na mocy ustawy o pomocy państwa w wychowywaniu dzieci obsługę świadczenia wychowawczego (w ramach Programu 500+) od 1 stycznia 2022 roku realizował Zakład Ubezpieczeń Społecznych, natomiast Miejski Ośrodek Pomocy Społecznej kontynuował wypłaty

przyznanych już świadczeń do końca okresu, na jaki zostały przyznane, czyli do końca maja 2022 r.

Liczba rodzin pobierających w roku oceny świadczenie wychowawcze wyniosła 6112.

W stosunku do roku poprzedniego liczba ta zmalała o 743 rodziny (co stanowi spadek o 10,83% w stosunku do roku poprzedniego). Całkowita kwota przyznanego świadczenia wychowawczego wyniosła 23 684 765,22 zł i w porównaniu z rokiem poprzednim zmalała o 33 867 243,78 zł.

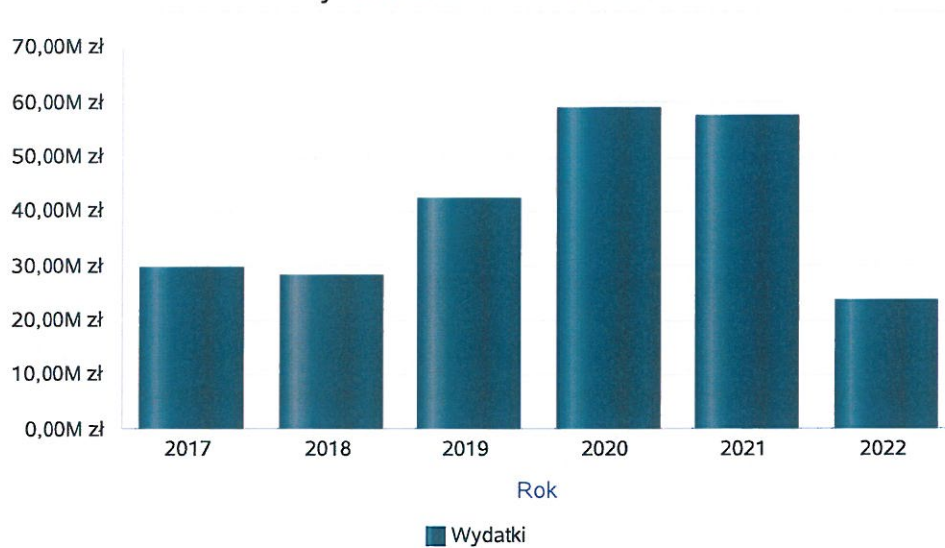
Świadczenia rodzinne wraz ze świadczeniami z funduszu alimentacyjnego pobierało średniomiesięcznie 2 385 bełchatowskich rodzin, natomiast w ciągu roku wypłacono 43 612 świadczeń na kwotę 13 656 608,67 zł. Całkowita kwota wypłaconych zasiłków rodzinnych wraz z dodatkami wyniosła 2 505 667,06 zł, jednorazowej zapomogi z tytułu urodzenia dziecka – 218 000,00 zł, świadczeń opiekuńczych - 8 884 073,00 zł oraz świadczeń z funduszu alimentacyjnego – 1 230 995,41 zł.

Dodatki mieszkaniowe i energetyczne przyznaje Urząd Miasta Bełchatowa. W 2022 roku w związku z przyznawaniem nowej formy pomocy – dodatku osłonowego, nie wydawano nowych decyzji przyznających dodatek energetyczny. W 2022 roku wypłacono kwotę 8 683,00 zł, która wynika z decyzji skutkujących wydanych w 2021 roku.

Świadczenie wychowawcze - kwota świadczeń

Rok	Wydatki
2017	29 681 403,00 zł
2018	28 223 772,00 zł
2019	42 455 063,00 zł
2020	58 658 077,00 zł
2021	57 560 014,00 zł
2022	23 693 764,00 zł

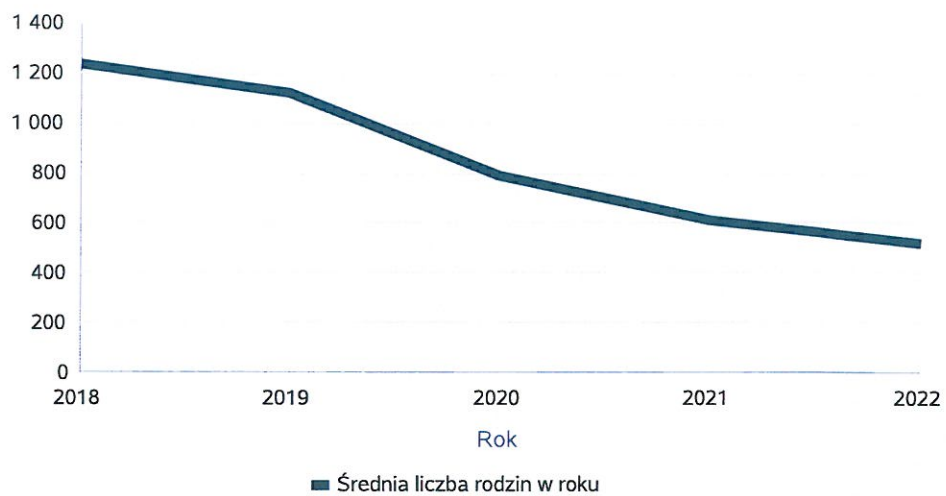
Świadczenie wychowawcze - kwota świadczeń



Średniomiesięczna liczba rodzin korzystających z zasiłków rodzinnych wraz dodatkami oraz korzystających z jednorazowej zapomogi z tytułu urodzenia dziecka

	Liczba rodzin				
	2018	2019	2020	2021	2022
Liczba rodzin korzystających z zasiłków rodzinnych wraz dodatkami	1 236	1 121	791	611	519

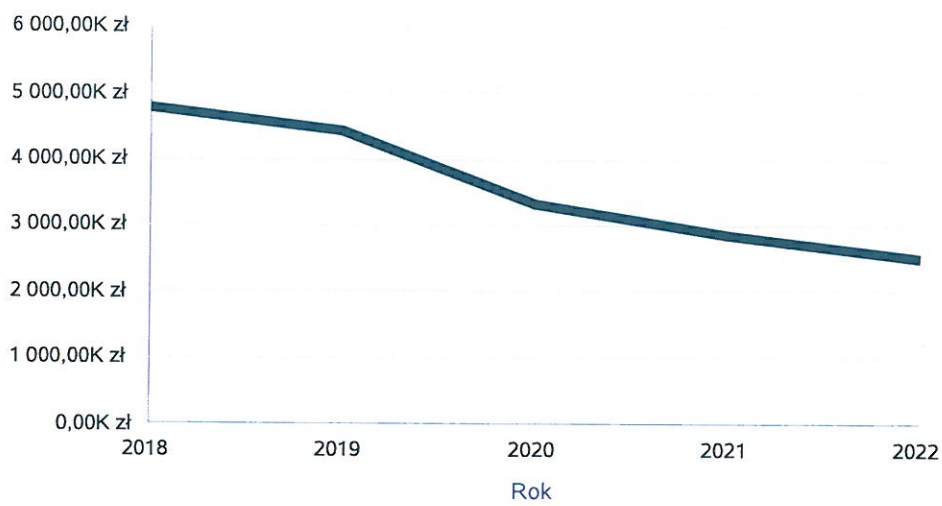
Średniomiesięczna liczba rodzin korzystających z zasiłków rodzinnych wraz dodatkami



Kwotę zasiłków rodzinnych wraz z dodatkami ogółem wypłaconych w ciągu roku

Rok	Kwota
2018	4 765 121,20 zł
2019	4 420 880,72 zł
2020	3 326 165,43 zł
2021	2 856 076,88 zł
2022	2 518 298,60 zł

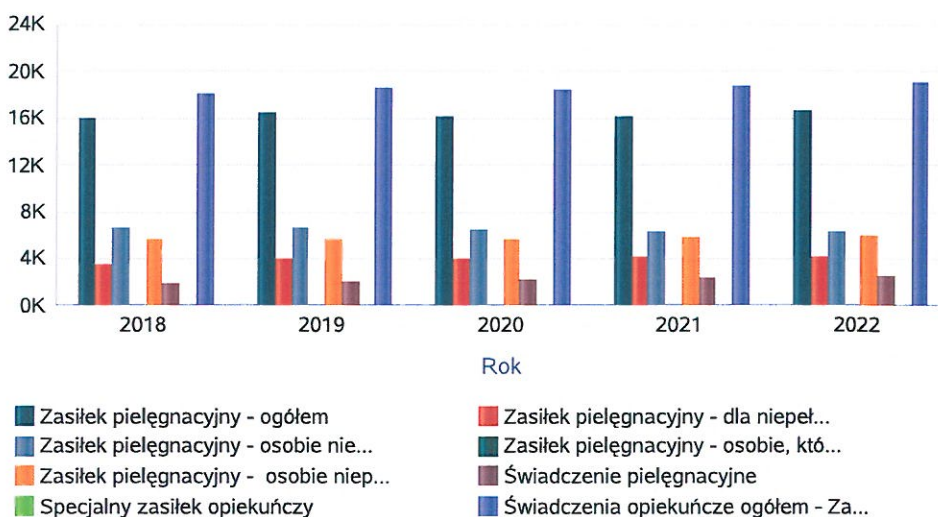
Kwota zasiłków rodzinnych wraz dodatkami oraz jednorazowej zapomogi z tytułu urodzenia dziecka



Liczba świadczeń: świadczenie pielęgnacyjne, zasiłek pielęgnacyjny, zasiłek pielęgnacyjny dla niepełnosprawnego dziecka, dla osoby niepełnosprawnej w wieku powyżej 16 lat o różnych stopniach niepełnosprawności, zasiłek pielęgnacyjny dla osób, które ukończyły 75 lat, specjalny zasiłek opiekuńczy, zasiłek dla opiekuna

Świadczenia opiekuńcze	Liczba świadczeń				
	2018	2019	2020	2021	2022
Zasiłek pielęgnacyjny - ogółem	15 966	16 327	16 136	16 138	16 533
Zasiłek pielęgnacyjny - dla niepełnosprawnego dziecka	3 570	4 046	4 007	4 126	4 208
Zasiłek pielęgnacyjny - osobie niepełnosprawnej w wieku powyżej 16. roku życia o znacznym stopniu niepełnosprawności	6 627	6 593	6 403	6 195	6 299
Zasiłek pielęgnacyjny - osobie, która ukończyła 75 lat	79	94	106	92	98
Zasiłek pielęgnacyjny - osobie niepełnosprawnej w wieku powyżej 16. roku życia legitymującej się orzeczeniem o umiarkowanym stopniu niepełnosprawności, jeżeli niepełnosprawność powstała w wieku do ukończenia 21 roku życia	5 690	5 594	5 620	5 725	5 928
Świadczenie pielęgnacyjne	1 907	2 085	2 135	2 398	2 498
Specjalny zasiłek opiekuńczy	139	154	104	78	46
Świadczenia opiekuńcze ogółem - Zasiłek pielęgnacyjny, świadczenia pielęgnacyjne, specjalny zasiłek opiekuńczy	18 012	18 566	18 375	18 614	19 077

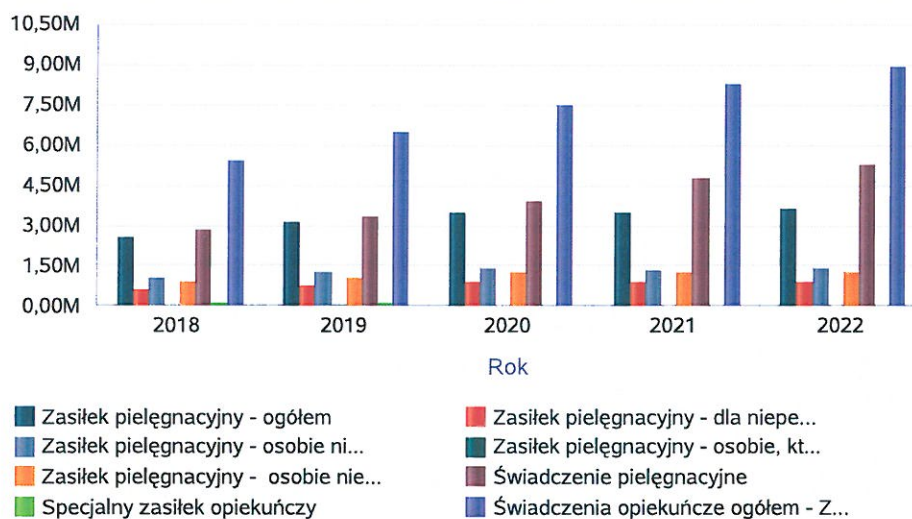
Liczba świadczeń



Kwota świadczeń: świadczenie pielęgnacyjne, zasiłek pielęgnacyjny, zasiłek pielęgnacyjny dla niepełnosprawnego dziecka, dla osoby niepełnosprawnej w wieku powyżej 16 lat o różnych stopniach niepełnosprawności, zasiłek pielęgnacyjny dla osób które ukończyły 75 lat, specjalny zasiłek opiekuńczy, zasiłek dla opiekuna

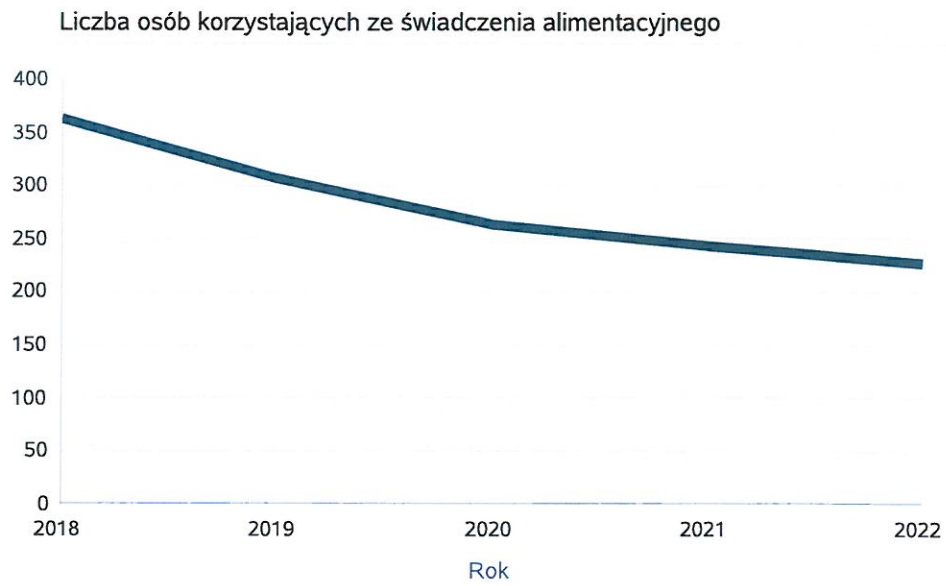
Świadczenia opiekuńcze	Kwota świadczeń				
	2018	2019	2020	2021	2022
Zasiłek pielęgnacyjny - ogółem	2 523 233,00	3 092 286,00	3 477 079,00	3 478 261,00	3 566 106,00
Zasiłek pielęgnacyjny - dla niepełnosprawnego dziecka	564 496,00	766 405,00	863 717,00	889 477,00	907 823,00
Zasiłek pielęgnacyjny - osobie niepełnosprawnej w wieku powyżej 16. roku życia o znacznym stopniu niepełnosprawności	1 046 576,00	1 249 249,00	1 381 219,00	1 336 265,00	1 358 281,00
Zasiłek pielęgnacyjny - osobie, która ukończyła 75 lat	12 374,00	16 363,00	20 721,00	18 346,00	21 150,00
Zasiłek pielęgnacyjny - osobie niepełnosprawnej w wieku powyżej 16. roku życia legitymującej się orzeczeniem o umiarkowanym stopniu niepełnosprawności, jeżeli niepełnosprawność powstała w wieku do ukończenia 21 roku życia	899 787,00	1 060 269,00	1 211 422,00	1 234 173,00	1 278 852,00
Świadczenie pielęgnacyjne	2 810 719,00	3 291 077,00	3 887 153,00	4 716 631,00	5 273 593,00
Specjalny zasiłek opiekuńczy	73 528,00	93 695,00	64 480,00	47 675,00	28 520,00
Świadczenia opiekuńcze ogółem - Zasiłek pielęgnacyjny, świadczenia pielęgnacyjne, specjalny zasiłek opiekuńczy	5 407 480,00	6 477 058,00	7 428 712,00	8 242 567,00	8 868 219,00

Kwota świadczeń



Liczba osób korzystających ze świadczenia alimentacyjnego w poszczególnych latach

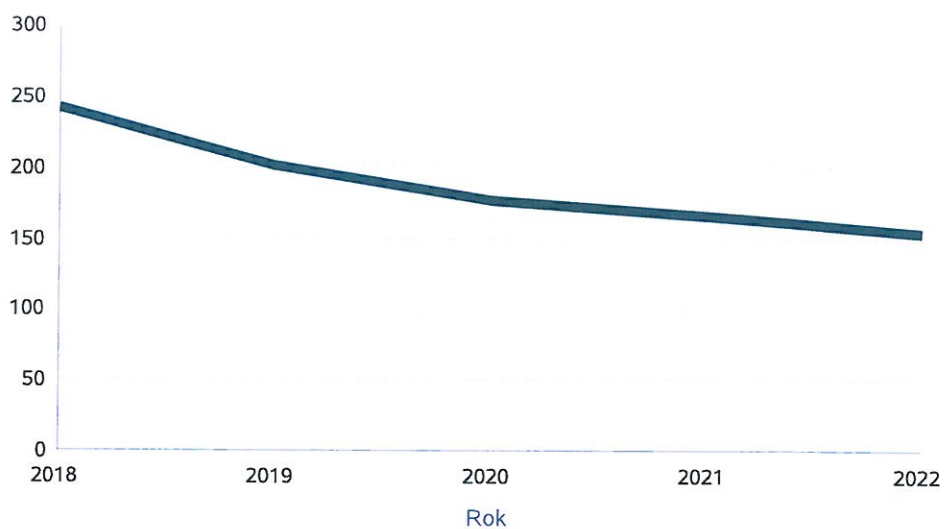
	Liczba osób				
	2018	2019	2020	2021	2022
Liczba osób korzystających ze świadczenia alimentacyjnego	363	307	264	244	226



Liczba rodzin korzystających ze świadczenia alimentacyjnego w poszczególnych latach

	Liczba rodzin				
	2018	2019	2020	2021	2022
Liczba rodzin korzystających ze świadczenia alimentacyjnego	243	202	177	167	154

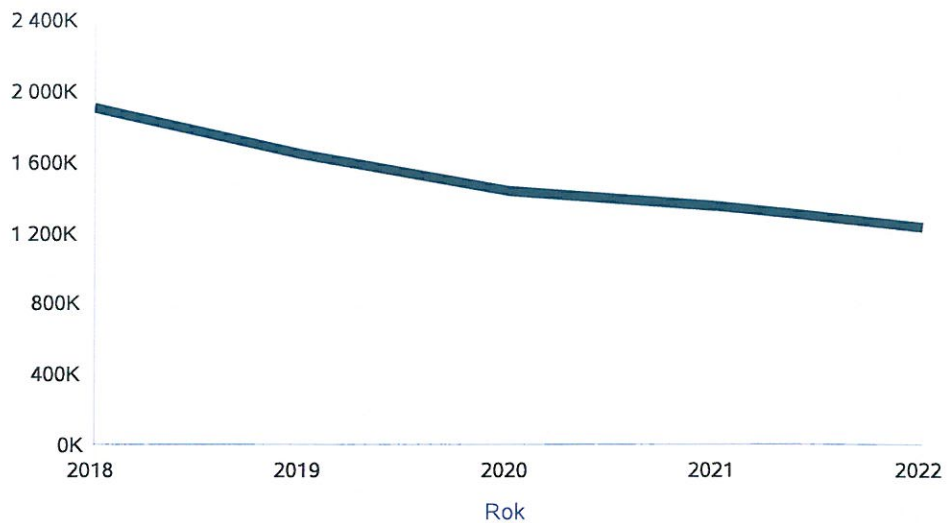
Liczba rodzin korzystających ze świadczenia alimentacyjnego



Kwota świadczeń z funduszu alimentacyjnego w poszczególnych latach [w zł]

	Kwota				
	2018	2019	2020	2021	2022
Ogólna kwota świadczeń z funduszu alimentacyjnego	1 910 011	1 643 903	1 440 149	1 350 669	1 234 974

Kwota świadczeń z funduszu alimentacyjnego



INNE RODZAJE POMOCY I ŚWIADCZEŃ

WYSZCZEGÓLNIENIE		Rok 2021	Rok oceny 2022	Prognoza 2023
DODATKI MIESZKANIOWE				
Liczba gospodarstw domowych	1	530	986	1 050
Kwota świadczeń w złotych	2	1 128 612	1 461 348	1 800 000
DODATKI ENERGETYCZNE				
Liczba gospodarstw domowych	3	210	0	0
Kwota świadczeń w złotych	4	19 745	0	0

5. Zasoby instytucjonalne pomocy i wsparcia

Pomoc społeczna to nie tylko wsparcie finansowe osób i rodzin potrzebujących pomocy, ale także pomoc instytucjonalna, świadczona przez placówki pomocy społecznej. W Mieście Bełchatowie prowadzą działalność następujące instytucje pomocy społecznej finansowane z budżetu Miasta Bełchatowa, tj.:

Środowiskowy Dom Samopomocy „Koniczynka” – dzienny ośrodek wsparcia przeznaczony dla osób chorych psychicznie (typ A), niepełnosprawnych intelektualnie (typ B) i wykazujących inne zaburzenia czynności psychicznej (typ C). Statutowa liczba miejsc w Środowiskowym Domu Samopomocy „Koniczynka” wynosi 60 miejsc, a w 2022 roku z pobytu w Ośrodku skorzystały 72 osoby. Z uwagi na długotrwałe nieobecności uczestników w Domu, spowodowane najczęściej pogorszeniem stanu zdrowia i wielotygodniowymi hospitalizacjami, istniała możliwość przyjmowania zgłaszających się klientów na tzw. „zastępstwo”, w związku z czym możliwe było osiągnięcie jak najwyższego poziomu wykorzystania miejsc w ww. placówce. Od 1 stycznia 2012 r., zgodnie z Rozporządzeniem Ministra Pracy i Polityki Społecznej, Dom jest prowadzony przez jednostkę samorządu terytorialnego jako wyodrębniona jednostka organizacyjna pomocy społecznej na zasadach określonych w ustawie o finansach publicznych. W Środowiskowym Domu Samopomocy „Koniczynka” w Bełchatowie w 2022 roku zatrudnionych był 20 osób i jedna osoba na umowę zlecenie. W skład kadry placówki wchodzi: zespół wspierająco - aktywizujący (m.in. psycholodzy, terapeuci, instruktor terapii zajęciowej, pielęgniarka, opiekunowie osób niepełnosprawnych), pracownicy działalności administracyjnej, pracownicy gospodarczy i obsługi.

Stowarzyszenie Abstynenckie Klub Wzajemnej Pomocy Przyjaciół w Bełchatowie, który pomaga osobom uzależnionym od alkoholu wyjść z nałogu. W Klubie działa 5 grup wsparcia dla osób uzależnionych i współuzależnionych. W 2022 roku dla uczestników prowadzone były zajęcia terapeutyczne i psychologiczne. Udzielono wsparcia w ramach warsztatów, konsultacji, terapii i działań środowiskowych. Wsparcie Stowarzyszenia pomogło w rehabilitacji społecznej osób uzależnionych i ich rodzin. Pozwoliło na zmniejszenie skali istniejących problemów oraz uświadomienie istoty choroby alkoholowej.

Schronisko dla Bezdomnych prowadzone przez Stowarzyszenie Rodzin Katolickich Archidiecezji Łódzkiej Oddział w Bełchatowie. W tabeli zawarto informacje dotyczące Schroniska dla Bezdomnych, gdzie przebywają osoby z terenu Bełchatowa. Zadanie realizowane jest co roku w ramach dotacji celowej udzielonej przez Miasto Bełchatów w trybie otwartego konkursu ofert.

Poniżej prezentujemy w formie graficznej i tabelarycznej szczegółowe dane dotyczące: liczby placówek w podziale na typ i instytucje prowadzącą, liczby miejsc i liczby osób korzystających z placówek, wskaźnik nasycenia usługami w postaci środowiskowych domów samopomocy, mieszkań chronionych.

Pomoc społeczna to nie tylko wsparcie finansowe osób i rodzin potrzebujących pomocy, ale także pomoc instytucjonalna, świadczona przez placówki wsparcia dziennego. Placówki wsparcia dziennego są jednostkami organizacyjnymi wspierania rodziny, w zakresie pomocy w opiece i wychowaniu dzieci z rodzin przeżywających trudności w wypełnianiu funkcji opiekuńczo –

wychowawczych. W pracy z dzieckiem współpracują z rodzicami, opiekunami, placówkami oświatowymi i podmiotami leczniczymi. Uczestnictwo dzieci w zajęciach jest nieodpłatne i dobrowolne. Na terenie Miasta Bełchatowa funkcjonują 4 placówki wsparcia dziennego. Dwie prowadzone są przez jednostkę organizacyjną Miasta Bełchatowa - Miejski Ośrodek Pomocy Społecznej w Bełchatowie, tj.: Świetlica Socjoterapeutyczna „Ster” oraz Świetlica Środowiskowa „Promyk”, natomiast dwie - przez organizacje pozarządowe: Stowarzyszenie Rodzin Katolickich Archidiecezji Łódzkiej oddział w Bełchatowie - Świetlica Środowiskowa „Arka” i Stowarzyszenie Rodziców i Przyjaciół Osób Niepełnosprawnych „Przystań”- Świetlica Środowiskowa „Przystań”. Poniżej w tabeli wyszczególniono dane dotyczące placówek wsparcia dziennego, tj.:

- liczbę miejsc wykazaną w danym roku w każdej z nich: Świetlice prowadzone przez MOPS: Socjoterapeutyczna „Ster” i Środowiskowa „Promyk”: 2021 r. – 70, 2022 r. - 65, prognoza na 2023 r.- 65; Świetlica Środowiskowa „Arka”: 2021 r. – 30, 2022 r. – 15, prognoza na 2023 r. – 15; Świetlica Środowiskowa „Przystań”: 2021 r. - 11, 2022 r. – 11, prognoza na 2023 r. – 11.

- liczbę osób korzystających w danym roku z danej placówki wsparcia dziennego: Świetlice prowadzone przez MOPS: Socjoterapeutyczna „Ster” i Środowiskowa „Promyk”: 2021 r. – 72, 2022 r. - 79 , prognoza na 2023 r. - 96 ; Świetlica Środowiskowa „Arka”: 2021 r. – 20, 2022 r. – 15, prognoza na 2023 r. – 12; Świetlica Środowiskowa „Przystań”: 2021 r. – 64, 2022 r. – 65, prognoza na 2023 r. – 65.

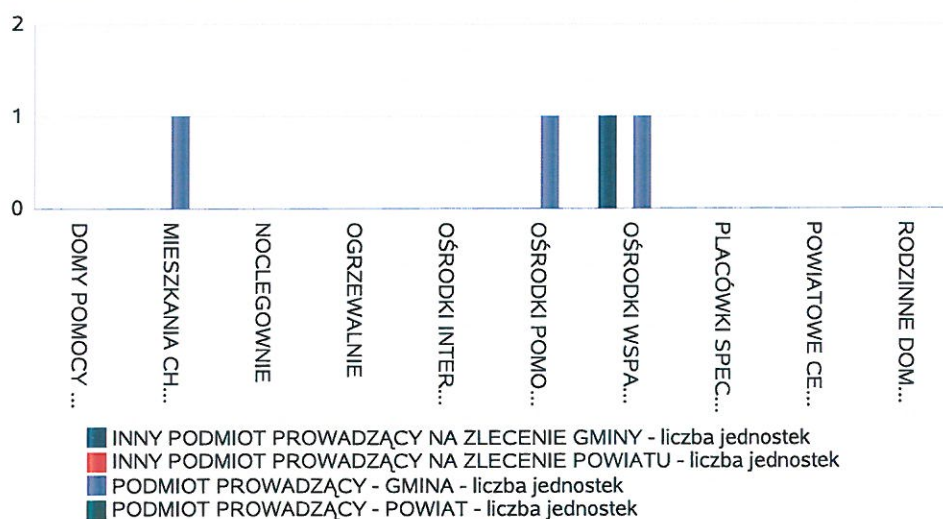
- kadre placówek wsparcia dziennego zatrudnioną w danym roku: Świetlice prowadzone przez MOPS: Socjoterapeutyczna „Ster” i Środowiskowa „Promyk”: 2021 r. – 8, 2022 r. – 8, prognoza na 2023 r.- 8; Świetlica Środowiskowa „Arka”: 2021 r. – 4, 2022 r. – 2, prognoza na 2023 r. – 2; Świetlica Środowiskowa „Przystań”: 2021 r. – 7, 2022 r. – 7, prognoza na 2023 r. – 7.

- roczny koszt utrzymania i prowadzenia placówek wsparcia dziennego: Świetlice prowadzone przez MOPS: Socjoterapeutyczna „Ster” i Środowiskowa „Promyk”: 2021 r. – 612 647,47 zł, 2022 r. – 687 954,71 zł, prognoza na 2023 r. – 710 088,00 zł, Świetlica Środowiskowa „Arka” – 2021 r. – 117 000,00 zł, 2022 r. – 130 000,00 zł, prognoza na 2023 r. – 186 000,00 zł; Świetlica Środowiskowa „Przystań” - 2021 r. – 391 819,07 zł, 2022 r. – 373 105,77 zł, prognoza na 2023 r. – 279 828,75 zł.

Liczba jednostek organizacyjnych pomocy i integracji społecznej o zasięgu lokalnym i o zasięgu ponadgminnym w podziale na instytucję prowadzącą

Jednostka	INNY PODMIOT PROWADZĄCY NA ZLECENIE GMINY - liczba jednostek	INNY PODMIOT PROWADZĄCY NA ZLECENIE POWIATU - liczba jednostek	PODMIOT PROWADZĄCY - GMINA - liczba jednostek	PODMIOT PROWADZĄCY - POWIAT - liczba jednostek
DOMY POMOCY SPOŁECZNEJ	0	0	0	0
MIESZKANIA CHRONIONE OGÓŁEM	0	0	1	0
NOCLEGOWNIE	0	0	0	0
OGRZEWALNIE	0	0	0	0
OŚRODKI INTERWENCJI KRYZYSOWEJ OGÓŁEM		0		0
OŚRODKI POMOCY SPOŁECZNEJ			1	
OŚRODKI WSPARCIA OGÓŁEM	1	0	1	0
PLACÓWKI SPECJALISTYCZNEGO PORADNICTWA OGÓŁEM		0		0
POWIATOWE CENTRA POMOCY RODZINIE				0
RODZINNE DOMY POMOCY	0			

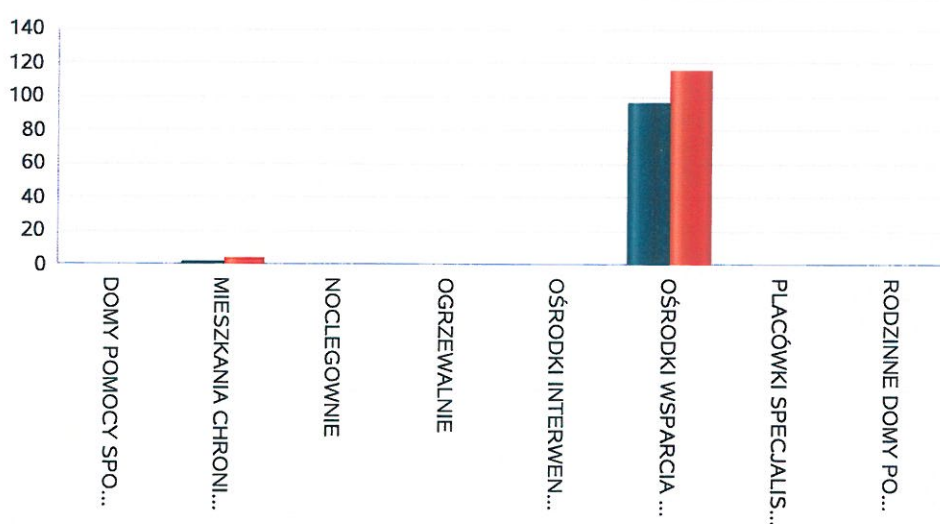
Liczba jednostek organizacyjnych pomocy i integracji społecznej



Liczba miejsc w jednostkach organizacyjnych pomocy i integracji społecznej o zasięgu lokalnym i o zasięgu ponadgminnym

Rodzaj placówki	liczba miejsc	liczba osób korzystających
DOMY POMOCY SPOŁECZNEJ	0	0
MIESZKANIA CHRONIONE OGÓŁEM	2	4
NOCLEGOWNIE	0	0
OGRZEWALNIE	0	0
OŚRODKI INTERWENCJI KRYZYSOWEJ OGÓŁEM		0
OŚRODKI WSPARCIA OGÓŁEM	96	116
PLACÓWKI SPECJALISTYCZNEGO PORADNICTWA OGÓŁEM		0
RODZINNE DOMY POMOCY	0	0

Liczba miejsc w jednostkach organizacyjnych pomocy i integracji społecznej o zasięgu lokalnym i o zasięgu ponadgminnym

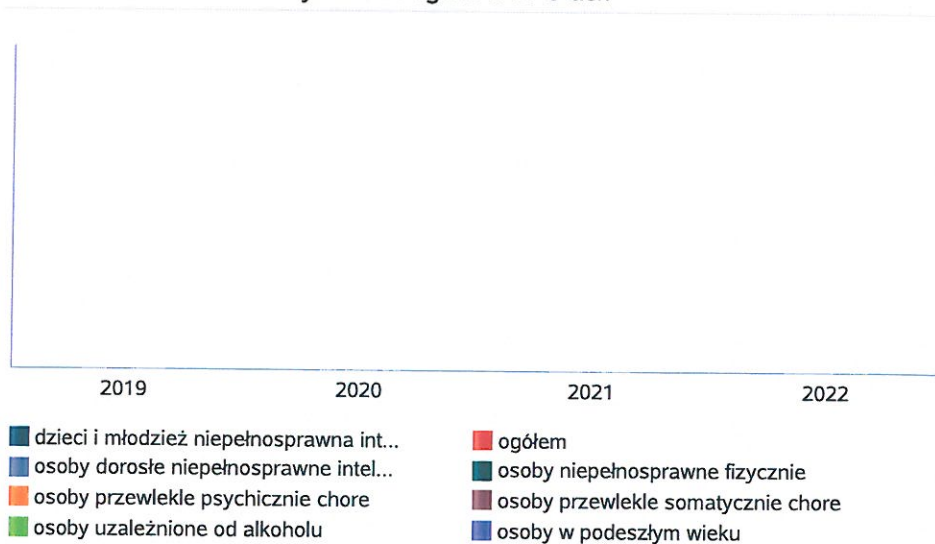


Nasylenie usługami w DPS

Wskaźnik obliczany jako stosunek liczby osób umieszczonych w DPS pomnożony przez 100 do sumy liczby osób umieszczonych w DPS i liczby oczekujących

Grupa osób	Wskaźnik nasycenia usługami w DPS-ach wyrażony w %			
	2019	2020	2021	2022
ogółem				
osoby w podeszłym wieku				
osoby przewlekle somatycznie chore				
osoby przewlekle psychicznie chore				
osoby dorosłe niepełnosprawne intelektualnie				
dzieci i młodzież niepełnosprawna intelektualnie				
osoby niepełnosprawne fizycznie				
osoby uzależnione od alkoholu				

Nasylenie usługami w DPS-ach



Rozmieszczenie jednostek organizacyjnych pomocy i integracji społecznej o zasięgu ponadgminnym

Powiat	Ogółem	DOMY POMOCY SPOŁ.	MIESZK. CHRO - NIONE OG.	NOCLE - GOWNIE	OGRZE - WALNIE	OŚR. INTER - WENCJI KRYZYS. OG.	OŚR. POM. SPOŁ.	OŚRODKI WSPARCIA OGÓŁEM	PLAC. SPEC. PORAD.	POWIAT. CENTRA POM. RODZ.	RODZ. DOMY POM.
Powiat bełchatowski	13	0	2	0	0		8	3			0
Powiat brzeziński	6	0	0	0	0		5	1			0
Powiat kutnowski	48	0	32	1	1		11	3			0
Powiat m. Piotrków Trybunalski	4	0	0	0	0		1	3			0
Powiat m. Skierniewice	2	0	0	0	0		1	1			0
Powiat m. Łódź	57	0	22	0	0		1	33			1
Powiat opoczyński	15	0	0	0	0		8	7			0
Powiat pabianicki	18	0	2	1	0		7	8			0
Powiat pajęczański	9	0	0	0	0		8	1			0
Powiat piotrkowski	12	0	0	0	0		11	1			0
Powiat poddębicki	6	0	0	0	0		6	0			0
Powiat radomszczański	21	0	0	0	0		14	7			0
Powiat rawski	9	0	0	0	0		6	3			0
Powiat sieradzki	21	0	3	0	1		11	6			0
Powiat skierniewicki	9	0	0	0	0		9	0			0
Powiat tomaszowski (łódzkie)	23	0	9	0	0		11	3			0
Powiat wieluński	17	0	0	0	0		10	7			0
Powiat wierszowski	8	0	0	0	0		7	1			0
Powiat zduńskowolski	7	0	0	0	0		4	3			0
Powiat zgierski	19	0	2	1	1		9	6			0
Powiat łaski	8	0	0	0	0		5	3			0
Powiat łowicki	15	0	2	1	0		10	2			0
Powiat łódzki wschodni	8	0	0	0	0		6	2			0
Powiat łęczycki	13	0	0	0	0		8	5			0

Powiat	Ogółem	DOMY POMOCY SPOŁ.	MIESZK. CHRO - NIONE OG.	NOCLE - GOWNIE	OGRZE - WALNIE	OŚR. INTER - WENCJI KRYZYS. OG.	OŚR. POM. SPOŁ.	OŚRODKI WSPARCIA OGÓŁEM	PLAC. SPEC. PORAD.	POWIAT. CENTRA POM. RODZ.	RODZ. DOMY POM.
Powiat bełchatowski	4	2	1	0	0	0		0	0	1	60

Powiat	Ogółem	DOMY POMOCY SPOŁ.	MIESZK. CHRO - NIONE OG.	NOCLE - GOWNIE	OGRZE - WALNIE	OŚR. INTER - WENCJI KRYZYS. OG.	OŚR. POM. SPOŁ.	OŚRODKI WSPARCIA OGÓŁEM	PLAC. SPEC. PORAD.	POWIAT. CENTRA POM. RODZ.	RODZ. DOMY POM.
Powiat brzeziński	3	2	0	0	0	0		0	0	1	
Powiat kutnowski	7	6	0	0	0	0		0	0	1	
Powiat m. Piotrków Trybunalski	2	1	0	0	0	1		0	0	0	
Powiat m. Skierniewice	1	1	0	0	0	0		0	0	0	
Powiat m. Łódź	19	15	0	0	0	0		1	3	0	
Powiat opoczyński	3	2	0	0	0	0		0	0	1	
Powiat pabianicki	4	2	0	0	0	0		1	0	1	
Powiat pajęczański	3	1	0	0	0	0		1	0	1	
Powiat piotrkowski	2	1	0	0	0	0		0	0	1	
Powiat poddębicki	5	1	0	0	0	1		2	0	1	
Powiat radomszczański	3	2	0	0	0	0		0	0	1	
Powiat rawski	1	0	0	0	0	0		0	0	1	
Powiat sieradzki	6	3	0	0	0	0		2	0	1	
Powiat skierniewicki	1	0	0	0	0	0		0	0	1	
Powiat tomaszowski (łódzkie)	8	2	3	0	0	1		1	0	1	
Powiat wieluński	2	1	0	0	0	0		0	0	1	
Powiat wierszowski	3	1	0	0	0	0		1	0	1	
Powiat zduńskowolski	8	2	1	0	0	1		3	0	1	
Powiat zgierski	8	4	1	0	0	0		2	0	1	
Powiat łaski	3	1	0	0	0	1		0	0	1	
Powiat łowicki	2	1	0	0	0	0		0	0	1	
Powiat łódzki wschodni	4	2	0	0	0	0		1	0	1	
Powiat łęczycki	3	2	0	0	0	0		0	0	1	

ZASOBY INSTYTUCJONALNE POMOCY I WSPARCIA

WYSZCZEGÓLNIENIE		Rok 2021	Rok oceny 2022	Prognoza 2023
OŚRODKI WSPARCIA - OGÓLEM				
Liczba miejsc w placówkach ogółem	1	275	275	275
Liczba osób korzystających	2	238	246	276
Liczba osób oczekujących (wg stanu na 31 grudnia danego roku)	3	2	1	0
Liczba decyzji odmownych (wg stanu na 31 grudnia danego roku)	4	1	0	0
Kadra placówek - liczba osób zatrudnionych ogółem (wg stanu na 31 grudnia danego roku)	5	29	26	26
Roczny koszt prowadzenia i utrzymania placówek (w złotych)	6	2 274 018	2 483 939	2 580 400
W TYM (z wierszy 1-6, dotyczy wierszy 7-27):				
ŚRODOWISKOWE DOMY SAMOPOMOCY				
Liczba miejsc w placówkach ogółem	7	60	60	60
Liczba osób korzystających	8	73	72	66
Liczba osób umieszczonych	9	7	72	66
Liczba osób oczekujących (wg stanu na 31 grudnia danego roku)	10	2	1	0
Kadra placówek - liczba osób zatrudnionych ogółem (wg stanu na 31 grudnia danego roku)	11	22	20	20
Roczny koszt prowadzenia i utrzymania placówek (w złotych)	12	1 820 918	2 017 694	2 005 400
DZIENNE DOMY POMOCY				
Liczba miejsc w placówkach ogółem	13	0	0	0
Liczba osób korzystających	14	0	0	0
Liczba osób oczekujących (wg stanu na 31 grudnia danego roku)	15	0	0	0
Kadra placówek - liczba osób zatrudnionych ogółem (wg stanu na 31 grudnia danego roku)	16	0	0	0
Roczny koszt prowadzenia i utrzymania placówek (w złotych)	17	0	0	0
KLUBY SAMOPOMOCY				
Liczba miejsc w placówkach ogółem	18	180	180	180
Liczba osób korzystających	19	120	120	150
Liczba osób oczekujących (wg stanu na 31 grudnia danego roku)	20	0	0	0
Kadra placówek - liczba osób zatrudnionych ogółem (wg stanu na 31 grudnia danego roku)	21	1	1	1
Roczny koszt prowadzenia i utrzymania placówek (w złotych)	22	113 100	106 245	130 000
SCHRONISKA DLA OSÓB BEZDOMNYCH i SCHRONISKA DLA OSÓB BEZDOMNYCH Z USŁUGAMI OPIEKUNCZYMI				
Liczba miejsc w placówkach ogółem	23	35	35	35
Liczba osób korzystających	24	45	54	60
Liczba osób skierowanych w wyniku eksmisji	25	2	0	3
Kadra placówek - liczba osób zatrudnionych ogółem (wg stanu na 31 grudnia danego roku)	26	6	5	5
Roczny koszt prowadzenia i utrzymania placówek (w złotych)	27	340 000	360 000	445 000
OGRZEWAŁNIE				

WYSZCZEGÓLNIENIE		Rok 2021	Rok oceny 2022	Prognoza 2023
Liczba miejsc w placówkach ogółem	28	0	0	0
Liczba osób korzystających	29	0	0	0
Kadra placówek - liczba osób zatrudnionych ogółem (wg stanu na 31 grudnia danego roku)	30	0	0	0
Roczny koszt prowadzenia i utrzymania placówek (w złotych)	31	0	0	0
NOCLEGOWNIE				
Liczba miejsc w placówkach ogółem	32	0	0	0
Liczba osób korzystających	33	0	0	0
Liczba osób skierowanych w wyniku eksmisji	34	0	0	0
Kadra placówek - liczba osób zatrudnionych ogółem (wg stanu na 31 grudnia danego roku)	35	0	0	0
Roczny koszt prowadzenia i utrzymania placówek (w złotych)	36	0	0	0

ZASOBY INSTYTUCJONALNE POMOCY I WSPARCIA (c.d.)

WYSZCZEGÓLNIENIE		Rok 2021	Rok oceny 2022	Prognoza 2023
DOMY POMOCY SPOŁECZNEJ				
Liczba miejsc w placówkach ogółem	1	0	0	0
Liczba osób korzystających	2	0	0	0
Liczba osób umieszczonych	3	0	0	0
Liczba osób oczekujących (wg stanu na 31 grudnia danego roku)	4	0	0	0
Liczba decyzji odmownych (wg stanu na 31 grudnia danego roku)	5	0	0	0
Kadra placówek - liczba osób zatrudnionych ogółem (wg stanu na 31 grudnia danego roku)	6	0	0	0
Roczny koszt prowadzenia i utrzymania placówek (w złotych)	7	0	0	0
MIESZKANIA CHRONIONE OGÓŁEM				
Liczba miejsc w placówkach ogółem	8	2	2	11
Liczba osób korzystających	9	5	4	11
Liczba osób umieszczonych	10	5	4	11
Liczba osób oczekujących (wg stanu na 31 grudnia danego roku)	11	0	0	0
Kadra placówek - liczba osób zatrudnionych ogółem (wg stanu na 31 grudnia danego roku)	12	0	0	0
Roczny koszt prowadzenia i utrzymania placówek (w złotych)	13	9 989	11 524	46 500
OŚRODKI INTERWENCJI KRYZYSOWEJ OGÓŁEM (powiatowe)				
Liczba miejsc w placówkach ogółem	14	0	0	0
Liczba osób korzystających	15	0	0	0
PLACÓWKI SPECJALISTYCZNEGO PORADNICTWA (powiatowe)				
Liczba osób korzystających	16	0	0	0
Kadra placówek - liczba osób zatrudnionych ogółem (wg stanu na 31 grudnia danego roku)	17	0	0	0
Roczny koszt prowadzenia i utrzymania placówek (w złotych)	18	0	0	0

WYSZCZEGÓLNIENIE		Rok 2021	Rok oceny 2022	Prognoza 2023
PLACÓWKI WSPARCIA DZIENNEGO				
Liczba miejsc w placówkach ogółem	19	111	91	91
Liczba osób korzystających	20	156	159	173
Kadra placówek - liczba osób zatrudnionych ogółem (wg stanu na 31 grudnia danego roku)	21	19	17	17
Roczny koszt prowadzenia i utrzymania placówek (w złotych)	22	1 121 467	1 191 060	1 175 917
PLACÓWKI OPIEKUŃCZO-WYCHOWAWCZE OGÓLEM				
Liczba miejsc w placówkach ogółem	23	X	X	X
Liczba osób korzystających	24	X	X	X
Kadra placówek - liczba osób zatrudnionych ogółem (wg stanu na 31 grudnia danego roku)	25	X	X	X
Roczny koszt prowadzenia i utrzymania placówek (w złotych)	26	X	X	X
W tym: PLACÓWKI TYPU RODZINNEGO				
Liczba miejsc w placówkach ogółem	27	X	X	X
Liczba osób korzystających	28	X	X	X
Kadra placówek - liczba osób zatrudnionych ogółem (wg stanu na 31 grudnia danego roku)	29	X	X	X
Roczny koszt prowadzenia i utrzymania placówek (w złotych)	30	X	X	X
CENTRUM INTEGRACJI SPOŁECZNEJ				
Liczba uczestników zajęć	31	0	0	0
KLUB INTEGRACJI SPOŁECZNEJ				
Liczba uczestników zajęć	32	0	0	0
WARSZTAT TERAPII ZAJĘCIOWEJ				
Liczba uczestników zajęć	33	0	0	0
Kadra placówek - liczba osób zatrudnionych ogółem (wg stanu na 31 grudnia danego roku)	34	0	0	0
Roczny koszt prowadzenia i utrzymania placówek (w złotych)	35	0	0	0
ZAKŁAD AKTYWNOŚCI ZAWODOWEJ				
Liczba uczestników zajęć	36	0	0	0

INNE INSTYTUCJE POMOCY I WSPARCIA

Rodzaj instytucji	Wyszczególnienie		Rok 2021	Rok oceny 2022	Prognoza 2023
Spółdzielnie socjalne dla których JST jest założycielem lub członkiem	Liczba spółdzielni socjalnych	1	0	0	0
	Liczba osób zatrudnionych w spółdzielniach socjalnych (ogółem wg stanu na 31 grudnia danego roku)	2	0	0	0
	W tym, z wiersza powyżej, liczba osób, o których mowa w art. 4 ust. 1 ustawy o spółdzielniach socjalnych, zatrudnionych w spółdzielniach socjalnych (wg stanu na 31 grudnia danego roku)	3	0	0	0
Liczba organizacji pozarządowych w obszarze włączenia społecznego działających na terenie JST	4		12	12	12

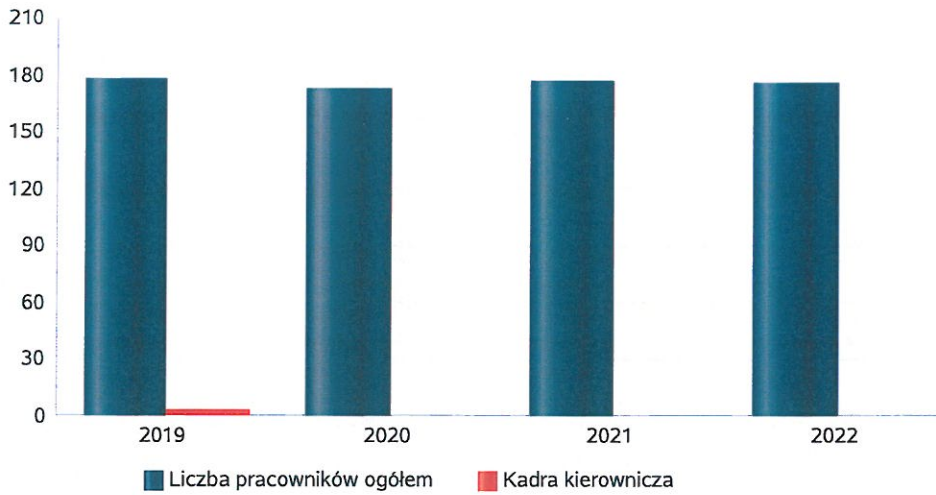
6. Kadra jednostki organizacyjnej pomocy społecznej

W roku oceny kadra ośrodka pomocy społecznej liczyła 152 osoby w tym: kadra kierownicza 14 osób, pracownicy socjalni 36 osób. Spośród zatrudnionych pracowników w ośrodku pomocy społecznej 110 osób posiada wykształcenie wyższe, 34 wykształcenie średnie. Specjalizację I i II stopnia w zawodzie pracownika socjalnego ma 15 pracowników socjalnych. Wśród pracowników 19 osób posiada specjalizację z organizacji pomocy społecznej. Poniżej prezentujemy w formie graficznej szczegółowe dane dotyczące liczby pracowników jednostki w tym: kadry kierowniczej, pracowników socjalnych, wskaźnika specjalizacji pracowników socjalnych.

Kadra jednostek organizacyjnych pomocy społecznej - osoby zatrudnione

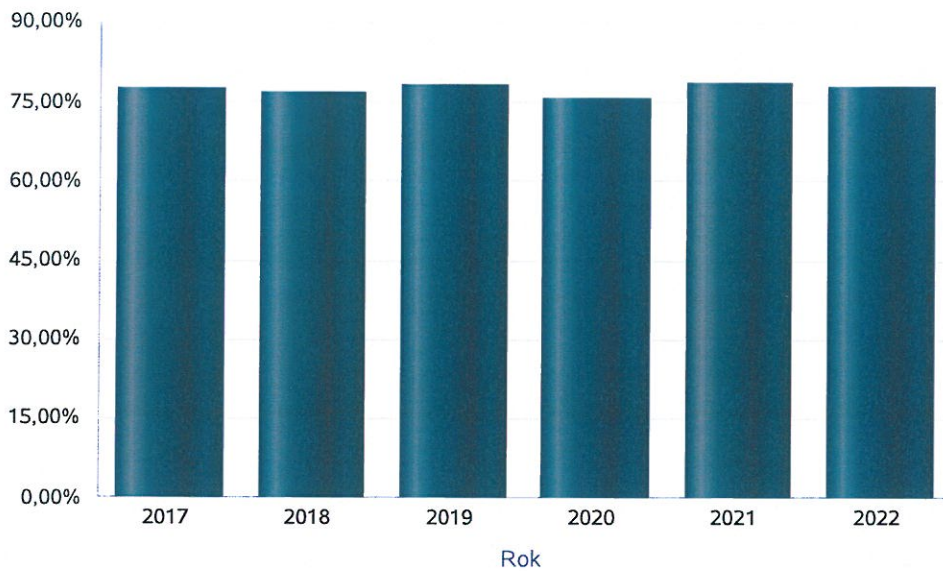
Zatrudnieni	Liczba osób			
	2019	2020	2021	2022
Ogółem we wszystkich rodzajach placówek	175	173	177	176
Kierownicy, dyrektorzy, zastępcy	3	10	14	14

Kadra jednostek organizacyjnych pomocy społecznej - osoby zatrudnione



Kadra jednostek organizacyjnych pomocy społecznej

Rok	Wskaźnik
2017	77,42%
2018	76,47%
2019	78,13%
2020	75,68%
2021	78,38%
2022	77,78%



Czy ośrodek spełnia ustawowy warunek 1 pracownik socjalny na 2000 osób lub 1 pracownik socjalny na 50 rodzin korzystających z pracy socjalnej i czy zatrudnia co najmniej 3 pracowników socjalnych

Rok	Czy spełniony warunek ustawowy dot. pracowników socjalnych	Liczba mieszkańców wg GUS	Liczba rodzin w gminie korzystająca z pracy socjalnej	Liczba pracowników socjalnych
2018	Tak	57 694	1 513	34
2019	Tak	57 432	1 456	32
2020	Tak	56 740	1 288	37
2021	Tak	56 025	1 276	37
2022	Tak	53 309	1 208	36

6.1. Zatrudnienie pomocnicze w jednostce organizacyjnej pomocy społecznej

Zatrudnienie pomocnicze w jednostce organizacyjnej pomocy społecznej w roku oceny kształtowało się na następującym poziomie: liczba wolontariuszy wyniosła 10 osób, w ramach zatrudnienia subsydiowanego (roboty publiczne, prace interwencyjne i inne) pracowała 1 osoba, staże odbywało 7 osób.

Poniżej prezentujemy w formie graficznej szczegółowe dane dotyczące wskaźnika zatrudnienia subsydiowanego w jednostce.

6.2. Zespoły pracy socjalnej i integracji społecznej w jednostce pomocy społecznej

W 2022 roku w jednostce pomocy społecznej funkcjonowało 6 Zespołów pracy socjalnej i integracji społecznej oraz 1 samodzielne stanowisko:

- zespół ds. pierwszego kontaktu,
- zespół ds. pracy socjalnej,
- zespół ds. świadczeń przyznawanych decyzją,
- zespół ds. usług,
- zespół usług opiekuńczych i wsparcia osób niesamodzielnych,
- zespół ds. przeciwdziałania przemocy,
- samodzielne stanowisko ds. projektów socjalnych.

Zgodnie z artykułem 110 ustęp 3 ustawy o pomocy społecznej zatrudnionych było 36 osób: 8 pracowników socjalnych oraz 28 specjalistów.

7. Środki finansowe na wydatki w pomocy społecznej i innych obszarach polityki społecznej w budżecie jednostki samorządu terytorialnego

W Mieście Bełchatowie środki finansowe wydatkowane na zadania z zakresu polityki społecznej, które znalazły odzwierciedlenie w poniższej tabeli wyniosły w 2022 roku 75 809 982,00 zł. Poziom wydatków w stosunku do roku poprzedniego zmalał o 24 256 634,00 zł.

W dziale 855 – Rodzina wydatkowano 41 015 679,00 zł, co stanowi 54,1% ogólnych wydatków w zakresie polityki społecznej. W dziale 852 - Pomoc społeczna wydatkowano 23 432 196,00 zł, co stanowi 30,91% ogólnych wydatków w zakresie polityki społecznej. W dziale 853 – Pozostałe zadania w zakresie polityki społecznej wydatkowano 9 282 416,00 zł, co stanowi 12,25% ogólnych wydatków w zakresie polityki społecznej. W dziale 851 - Ochrona zdrowia wydatkowano 1 911 825,00 zł, co stanowi 2,52% ogólnych wydatków w zakresie polityki społecznej. W dziale 854 – Edukacyjna opieka wychowawcza wydatkowano 167 866,00 zł, co stanowi 0,22% ogólnych wydatków w zakresie polityki społecznej. Najwięcej środków wydano na następujące pozycje budżetowe Rodzina i Pomoc społeczna.

W 2022 roku w budżecie Miasta Bełchatowa w poniżej tabeli nie ujęto kwot:

- 77 500,00 zł w ramach rozdziału 85195 - Ochrona zdrowia - pozostała działalność,
- 238 818,00 zł w ramach rozdziału 85401 - Edukacyjna opieka wychowawcza - wczesne wspomaganie rozwoju dziecka.

Zatem łączne wykonanie budżetu Miasta Bełchatowa na wydatki z pomocy społecznej i innych obszarów polityki społecznej w 2022 r. powinno wynosić: 76 126 300,00 zł.

Prognozowana wysokość środków budżetowych na 2023 rok jest dużo niższa niż wydatki za 2022 rok z uwagi na realizację świadczenia wychowawczego od 2022 roku w ZUS. Świadczenie wychowawcze przyznane w 2021 roku na 2022 rok wypłaca MOPS, a świadczenia przyznane od 2022 roku wypłaca ZUS.

W budżecie Miejskiego Ośrodka Pomocy Społecznej:

1) W 2022 roku w wykonaniu nie zostały ujęte następujące wydatki:

- rozdział 75421 zad. własne kwota 42.999,38 zł
- rozdział 85195 zad. zleczone kwota 1.044,00 zł
- rozdział 85595 zad. własne kwota 46.731,02 zł środki z Rządowego Programu pn. Samorząd Przyjazny Rodzinie na 2022 rok.

2) W zakresie wykonania wydatków za 2022 rok:

*w rozdziale 85154 została ujęta kwota 3.956,00 zł, która stanowi środki własne budżetu Miasta na realizację projektu pn. Zajęcia wakacyjne i świetlicowe dla dzieci z Ukrainy,

* w rozdziale 85295 zostały ujęte kwoty na:

-realizację projektu CUS finansowanego z budżetu UE, środków krajowych i budżetu miasta w wysokości 537.227,00 zł,

-na realizację projektu finansowanego ze środków Funduszu Przeciwdziałania COVID-19 pn. „Korpus Wsparcia Seniorów” w wysokości 129.297,00 zł

* w rozdziale 85395 kwota 8.892.337,00 zł stanowi:

-wypłatę świadczeń z Funduszu Pomocy (Ukraina) w wysokości 3.688.373,00 zł

-wypłatę świadczeń z Funduszu Przeciwdziałania Covid-19 (dodatki węglowe, dodatki ciepłne) w wysokości 5.203.964,00 zł.

3) W zakresie prognozy wydatków za 2023 rok:

*w rozdziale 85295 zostały ujęte kwoty na:


- realizację projektu CUS finansowanego z budżetu UE, środków krajowych i budżetu miasta w wysokości 65.959,00 zł,

*w rozdziale 85395 kwota 890,396,00 zł stanowi:

-wypłatę świadczeń z Funduszu Pomocy (Ukraina) w wysokości 677.216,00 zł

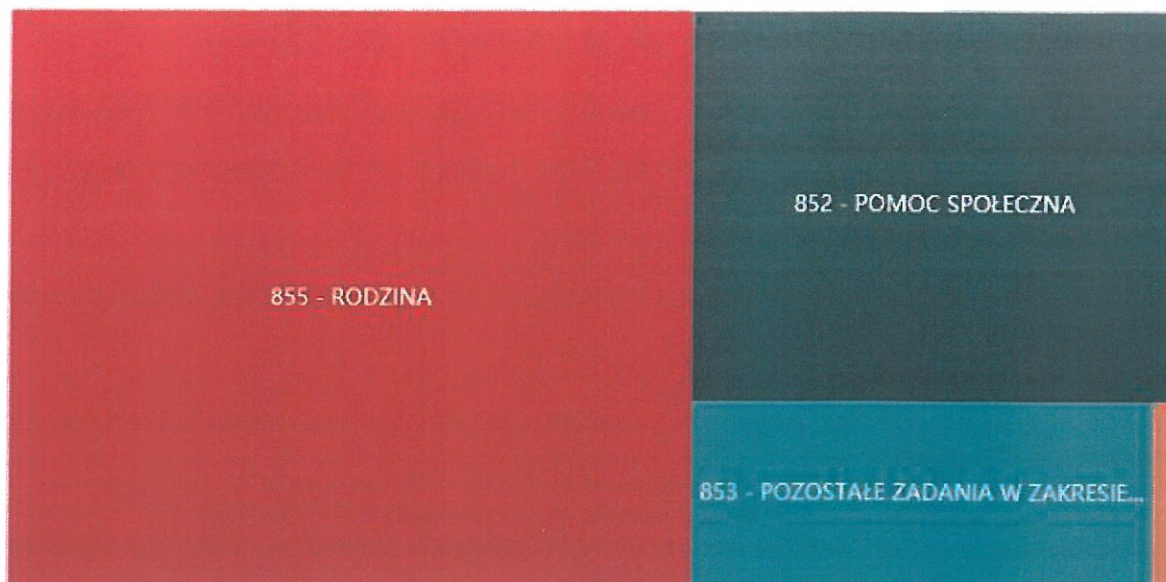
-wypłatę świadczeń z Funduszu Przeciwdziałania COVID-19 (dodatki węglowe, dodatki ciepłne, dodatki elektryczne) w wysokości 213.180,00 zł.

WYDATKI W OBSZARACH POLITYKI SPOŁECZNEJ W JEDNOSTKACH SAMORZĄDU TERYTORIALNEGO



- 855 - RODZINA
- 852 - POMOC SPOŁECZNA
- 853 - POZOSTAŁE ZADANIA W ZAKRESIE POLITYKI SPOŁECZNEJ
- 851 - OCHRONA ZDROWIA
- 854 - EDUKACYJNA OPIEKA WYCHOWAWCZA

WYDATKI W OBSZARACH POLITYKI SPOŁECZNEJ W OPS / PCPR



- 855 - RODZINA
- 852 - POMOC SPOŁECZNA
- 853 - POZOSTAŁE ZADANIA W ZAKRESIE POLITYKI SPOŁECZNEJ
- 851 - OCHRONA ZDROWIA
- 854 - EDUKACYJNA OPIEKA WYCHOWAWCZA

**ŚRODKI FINANSOWE NA WYDATKI W POMOCY SPOŁECZNEJ I INNYCH OBSZARACH POLITYKI SPOŁECZNEJ W BUDŻECIE JEDNOSTKI SAMORZĄDU TERYTORIALNEGO
ZADANIA WŁASNE I ZADANIA ZLECONE - w złotych**

WYSZCZEGÓLNIENIE		Rok 2021	Rok oceny 2022	Prognoza 2023
OGÓŁEM				
OGÓŁEM (działy)	1	100 066 616	75 809 982	44 964 431
W tym: w budżecie OPS/PCPR	2	91 223 748	69 758 620	36 182 801
851 - OCHRONA ZDROWIA				
85153 - Przeciwdziałanie narkomanii	3	100 000	100 000	110 000
w tym: w budżecie OPS / PCPR	4	0	0	0
85154 - Przeciwdziałanie alkoholizmowi	5	1 243 832	1 811 825	1 915 000
w tym: w budżecie OPS / PCPR	6	219 876	458 854	486 300
852 - POMOC SPOŁECZNA				
85202 - Domy pomocy społecznej	7	0	2 912 600	2 890 000
w tym: w budżecie OPS / PCPR	8	0	2 912 600	2 890 000
85203 - Ośrodki Wsparcia	9	1 820 918	2 017 694	2 005 400
w tym: w budżecie OPS / PCPR	10	0	0	0
85205 - Zadania w zakresie przeciwdziałania przemocy w rodzinie	11	0	0	0
w tym: w budżecie OPS / PCPR	12	0	0	0
85213 - Składki na ubezpieczenie zdrowotne opłacane za osoby pobierające niektóre świadczenia z pomocy społecznej oraz za osoby uczestniczące w zajęciach w centrum integracji społecznej	13	111 159	112 797	115 500
w tym: w budżecie OPS / PCPR	14	110 498	111 099	114 000

WYSZCZEGÓLNIENIE		Rok 2021	Rok oceny 2022	Prognoza 2023
85214 - Zasiłki okresowe, celowe i pomoc w naturze oraz składki na ubezpieczenia emerytalne i rentowe	15	4 055 496	1 387 618	1 437 200
w tym: w budżecie OPS	16	4 055 254	1 384 223	1 434 200
85215 - Dodatki mieszkaniowe	17	1 148 751	1 470 031	1 442 000
w tym: w budżecie OPS	18	0	0	0
85216 - Zasiłki stałe	19	1 529 968	1 539 194	1 558 932
w tym: w budżecie OPS	20	1 517 503	1 518 823	1 543 932
85218 - Powiatowe Centra Pomocy Rodzinie	21	X	X	X
w tym: w budżecie PCPR	22	X	X	X
85219 - Ośrodki Pomocy Społecznej	23	7 022 531	7 938 949	7 847 871
w tym: w budżecie OPS	24	7 022 531	7 832 949	7 847 871
85220 - Jednostki specjalistycznego poradnictwa, mieszkania chronione i ośrodki interwencji kryzysowej	25	9 989	11 524	143 600
w tym: w budżecie OPS / PCPR	26	9 988	11 524	18 600
85228 - Usługi opiekuńcze i specjalistyczne usługi opiekuńcze	27	1 439 492	1 424 008	1 627 453
w tym: w budżecie OPS / PCPR	28	1 439 492	1 424 008	1 627 453
85230 - Pomoc w zakresie dożywiania	29	1 369 857	1 405 966	1 192 178
w tym: w budżecie OPS	30	1 369 857	1 405 966	1 192 178
85231 - Pomoc dla cudzoziemców	31	0	0	0
w tym: w budżecie OPS / PCPR	32	0	0	0
W tym (z wiersza 31): Wydatki na pomoc dla cudzoziemców w celu integracji ze środowiskiem (cudzoziemcy, którzy uzyskali status uchodźcy lub ochronę uzupełniającą)	33	0	0	0
w tym: w budżecie OPS / PCPR	34	0	0	0
85232 - Centra Integracji Społecznej	35	0	0	0
w tym: w budżecie OPS / PCPR	36	0	0	0
85278 - Usuwanie skutków klęsk żywiołowych	37	0	0	0
w tym: w budżecie OPS / PCPR	38	0	0	0
85295 - Pozostała działalność	39	1 233 211	3 211 815	492 005
w tym: w budżecie OPS / PCPR	40	943 535	2 968 833	204 005
853 - POZOSTAŁE ZADANIA W ZAKRESIE POLITYKI SPOŁECZNEJ				
85311 - Rehabilitacja zawodowa i społeczna osób niepełnosprawnych	41	0	0	0
w tym: w budżecie OPS / PCPR	42	0	0	0
85321 - Zespoły orzekania o niepełnosprawności	43	0	0	0
w tym: w budżecie dyspozycji OPS / PCPR	44	0	0	0
85324 - Państwowy Fundusz Rehabilitacji Osób Niepełnosprawnych	45	0	0	0
w tym: w budżecie OPS / PCPR	46	0	0	0
85395 - Pozostała działalność w zakresie polityki społecznej	47	0	9 282 416	1 085 103
w tym: w budżecie OPS / PCPR	48	0	8 892 337	890 396
854 - EDUKACYJNA OPIEKA WYCHOWAWCZA				
85415 - Pomoc materialna dla uczniów o charakterze socjalnym	49	166 006	167 866	60 000
w tym: w budżecie OPS / PCPR	50	0	0	0

WYSZCZEGÓLNIENIE		Rok 2021	Rok oceny 2022	Prognoza 2023
85416 - Pomoc materialna dla uczniów o charakterze motywacyjnym	51	0	0	0
w tym: w budżecie OPS / PCPR	52	0	0	0
855 - RODZINA				
85501 - Świadczenie wychowawcze	53	58 058 722	23 882 494	9 500
w tym: w budżecie OPS / PCPR	54	58 045 798	23 852 990	0
85502 - Świadczenia rodzinne, świadczenie z funduszu alimentacyjnego oraz składki na ubezpieczenia emerytalne i rentowe z ubezpieczenia społecznego	55	15 217 871	15 705 891	16 624 119
w tym: w budżecie OPS / PCPR	56	15 153 701	15 637 374	16 569 119
85504 - Wspieranie rodziny	57	818 386	592 787	623 731
w tym: w budżecie OPS / PCPR	58	814 599	592 434	623 199
85516 - Tworzenie i funkcjonowanie żłobków	59	4 199 311	0	3 043 291
w tym: w budżecie OPS / PCPR	60	0	0	0
85516 - Tworzenie i funkcjonowanie klubów dziecięcych	61	0	0	0
w tym: w budżecie OPS / PCPR	62	0	0	0
85516 - Dzienni opiekunowie	63	0	0	0
w tym: w budżecie OPS / PCPR	64	0	0	0
85508 - Rodziny zastępcze	65	423 446	635 076	637 000
w tym: w budżecie OPS / PCPR	66	423 446	635 076	637 000
85510 - Działalność placówek opiekuńczo-wychowawczych	67	0	79 901	0
w tym: w budżecie OPS / PCPR	68	0	0	0
85513 - Składki na ubezpieczenie zdrowotne opłacane za osoby pobierające niektóre świadczenia rodzinne, zgodnie z przepisami ustawy o świadczeniach rodzinnych oraz za osoby pobierające zasiłki dla opiekunów, zgodnie z przepisami ustawy z dnia 4 kwietnia 2014 r. o ustaleniu i wypłacie zasiłków dla opiekunów	69	97 670	119 530	104 548
w tym: w budżecie OPS / PCPR	70	97 670	119 530	104 548
85514 - Składki na ubezpieczenie zdrowotne opłacane za osoby przebywające na urlopie wychowawczym, za osoby zatrudnione jako nianie oraz za osoby sprawujące osobistą opiekę nad dzieckiem	71	0	0	0
w tym: w budżecie OPS / PCPR	72	0	0	0
85578 Usuwanie skutków klęsk żywiołowych	73	0	0	0
w tym: w budżecie OPS / PCPR	74	0	0	0

8. Aktywność projektowo-konkursowa jednostki organizacyjnej pomocy społecznej

W roku 2022 MOPS w Bełchatowie realizował następujące projekty:

1. Od września 2020 r. Miejski Ośrodek Pomocy Społecznej w Bełchatowie realizuje 4 zadania w ramach projektu „**CUŚ dla powiatu bełchatowskiego**” w ramach Regionalnego Programu Operacyjnego Wojództwa Łódzkiego na lata 2014 – 2020. Oś Priorytetowa IX. Włączenie społeczne, Działanie IX.2 Usługi na rzecz osób zagrożonych ubóstwem lub wykluczeniem społecznym, Poddziałanie IX.2.1 Usługi społeczne i zdrowotne współfinansowanym przez Unię Europejską z Europejskiego Funduszu Społecznego. Głównym celem projektu jest rozwój usług

dla osób niesamodzielnych i ich opiekunów faktycznych na terenie powiatu bełchatowskiego. W Miejskim Ośrodku Pomocy Społecznej w Bełchatowie realizowane są poniższe zadania:

Zadanie 1 – Asystent osobisty osoby niepełnosprawnej Bełchatów. Asystenci w ramach projektu udzielali wsparcia osobom niesamodzielnym z terenu miasta Bełchatowa. Do zadań asystenta należy wspieranie osób z niepełnosprawnościami w wykonywaniu podstawowych czynności dnia codziennego, niezbędnych do aktywnego funkcjonowania społecznego, zawodowego, edukacyjnego. Usługi asystenckie świadczone są przez 3 asystentki osobiste osób niepełnosprawnych. Uczestnicy projektu wraz z asystentami uczęszczali na wydarzenia kulturalne (kino, spektakl), koszty biletów asystentek pokrywane były z funduszy projektowych. W 2022 roku ze wsparcia asystenta korzystały łącznie 22 osoby niepełnosprawne (w tym 9 kobiet oraz 13 mężczyzn).

Zadanie 2 - Usługi opiekuńcze w miejscu zamieszkania Bełchatów. Do zadań opiekunek należy m. in. świadczenie pomocy w zaspokajaniu codziennych potrzeb życiowych podopiecznych, opieka higieniczna, pielęgnacja zalecona przez lekarza, czynności wspomagające w kontaktowaniu się z otoczeniem. Usługi opiekuńcze w miejscu zamieszkania świadczone są od poniedziałku do piątku przez opiekunki zatrudnione w ramach umów o pracę (dofinansowanie) oraz przez jedną opiekunkę zatrudnioną na cały etat od marca 2022 r. w ramach wkładu własnego (do lutego 2022 r. w wymiarze 1/2 etatu). W soboty i niedziele zgodnie z zapotrzebowaniem usługi opiekuńcze realizował opiekun zatrudniony na podstawie umowy zlecenie. W 2022 roku ze wsparcia opiekunek korzystało łącznie 17 osób niesamodzielnych (w tym 13 kobiet oraz 4 mężczyzn).

Zadanie 3 - Rozszerzenie pracy świetlicy socjoterapeutycznej „STER” Bełchatów. W ramach tego zadania dla dzieci uczęszczających do świetlicy zajęcia zostały wzbogacone poprzez rozszerzenie o kompetencje z j.angielskiego, matematyki, j. polskiego, świadomości i ekspresji kulturalnej, zajęcia z twórczej integracji oraz opiekuńczo-wychowawcze, zrealizowano łącznie 96,5 godzin dydaktycznych zajęć. Ponadto dzieci korzystały z zajęć sportowo-tanecznych, w ramach których uczęszczały na basen, ściankę wspinaczkową oraz zajęcia taneczne. W 2022 roku z zajęć w ramach projektu korzystało łącznie 29 dzieci z rodzin dysfunkcyjnych i zagrożonych wykluczeniem społecznym (w tym 17 dziewcząt oraz 12 chłopców). W lipcu 2022 r. odbył się 7-dniowy obóz terapeutyczny w Ośrodku Wypoczynkowym „Nad Tanwią” Żary 26, 23-425 Biszczka, w którym uczestniczyło 20 wychowanków świetlicy.

Zadanie 4 – Rozszerzenie pracy świetlicy środowiskowej „PROMYK” Bełchatów. W ramach zadania dla dzieci uczęszczających do świetlicy zajęcia zostały rozszerzone o kompetencje z j. angielskiego, matematyki, j. polskiego, świadomości i ekspresji kulturalnej, zajęcia z twórczej integracji oraz opiekuńczo-wychowawcze, przeprowadzono łącznie 98 godzin dydaktycznych zajęć. Ponadto dzieci korzystały z zajęć sportowo- tanecznych, w ramach których uczęszczały na basen, ściankę wspinaczkową i zajęcia taneczne. W 2022 roku z zajęć w ramach projektu korzystało łącznie 22 dzieci z rodzin dysfunkcyjnych i zagrożonych wykluczeniem społecznym (w tym 10 dziewcząt oraz 12 chłopców). W lipcu 2022 r. odbył się 7-dniowy obóz terapeutyczny w Ośrodku Wypoczynkowym „Nad Tanwią” Żary 26, 23-425 Biszczka, w którym uczestniczyło 10 wychowanków świetlicy.

Projekt będzie realizowany do września 2023 roku. Łączny koszt zadań zrealizowanych w 2022 r. wynosi **537 227,21 zł** w tym: dofinansowanie - **424 763,37 zł**, wkład własny **112 463,84 zł**.

2. Miejski Ośrodek Pomocy Społecznej w Bełchatowie w okresie od września do grudnia 2022 r. realizował zadanie pod nazwą „**Edukacja i integracja kluczem do szczęśliwej rodziny**” finansowane z budżetu Samorządu Województwa Łódzkiego - dotacje 2022 w ramach konkursu „**Samorząd przyjazny rodzinie 2022**”. Celem głównym projektu było wzmocnienie więzi rodzinnych poprzez wspólne spędzanie wolnego czasu, zdobycie przez rodziców niezbędnej wiedzy na temat wpływu codziennych czynności na rozwój psychofizyczny dzieci, wzmocnienie relacji rodzic-dziecko. W ramach projektu zrealizowano następujące działania:

Działanie 1: Warsztaty edukacyjne z dietetykiem dla rodziców miały na celu wyjaśnienie rodzicom jak ważna dla rozwoju dziecka jest zbilansowana dieta i jaki wpływ mają regularne posiłki na rozwój procesów poznawczych, uczenia się i funkcjonowania społecznego dzieci. Wskazano konieczność czytania etykiet żywności, omówiono problemy zdrowotne, które mogą wynikać z niewłaściwego komponowania posiłków np. „baton zamiast kanapki” (nadpobudliwość, zaburzenia zachowania i emocji, nadwrażliwość na bodźce itp.) Zajęcia odbyły się w 2 grupach 10- osobowych. Termin realizacji: 17.09.2022 r.

Działanie 2: Warsztaty kulinarne dla rodziców i dzieci - zdrowe śniadania i przekąski - zajęcia praktyczne, podczas których rodzice i dzieci nauczyli się jak komponować zdrowe posiłki

i przekąski owocowe i warzywne oraz przygotowali przykładowe posiłki i omówili składniki, które były używane w komponowanych potrawach. Po przygotowaniu posiłków odbyła się degustacja przygotowanych potraw. Zajęcia odbyły się w 2 grupach po 10 rodzin. Każdy uczestnik otrzymał kanapnik. Termin realizacji: 25.09.2022 r.

Działanie 3: Warsztaty kulinarne dla rodziców i dzieci smaczne koktajle - zajęcia praktyczne, podczas których omawiane były produkty używane do komponowanych soków i koktajli oraz zasady żywieniowe w zakresie przyjmowania odpowiedniej ilości płynów do prawidłowego funkcjonowania organizmu. Po przygotowaniu napojów odbyła się ich degustacja. Na potrzeby realizacji zadania zakupiono: artykuły spożywcze, owoce i warzywa oraz blender wolnoobrotowy. Warsztaty przeprowadzone zostały w pomieszczeniach placówki wsparcia dziennego – Świetlicy Socjoterapeutycznej „Ster”. Każdy uczestnik otrzymał bidon - butelkę termiczną. Zajęcia odbyły się w 2 grupach po 10 rodzin. Termin realizacji: 24.09.2022 r.

Działanie 4: Wyjazd edukacyjno-integracyjny . W ramach działania zorganizowano jednodniowy wyjazd edukacyjno-integracyjny po Jurze Krakowsko- Częstochowskiej dla 46 osób (w tym rodziców, dzieci i pracowników biorących udział w zadaniu). Termin realizacji: 01.10.2022 r.

Działanie 5: Zajęcia ceramiczne , podczas których dzieci miały możliwość wykonania dowolnej lub tematycznej pracy. Zajęcia miały formę ciekawego i twórczego spędzenia wolnego czasu. Zajęcia odbyły się w grupie 10 dzieci. Terminy realizacji: 08.10.2022 r., 22.10.2022 r., 05.11.2022 r. , 26.11.2022 r., 03.12.2022 r., 17.12.2022 r.

Działanie 6: Warsztaty rodzinne - kolorowe masy plastyczne - zajęcia praktyczne, podczas których rodzice i dzieci poznali rodzaje mas plastycznych, sposoby ich tworzenia oraz możliwości ich wykorzystania w zabawie i edukacji. Wspólnie spędzony czas wpłynął na poprawę i wzmocnienie więzi rodzinnych. Zajęcia odbyły się w 2 grupach po 10 rodzin. Termin realizacji: 29.10.2022 r.

Działanie 7: Warsztaty rodzinne - kodowanie na dywanie - zajęcia praktyczne, podczas których rodzice i dzieci nauczyli się jak w formie zabawy rozwijać u dzieci umiejętności matematyczne i analitycznego myślenia. Dzięki uczestnictwu w zajęciach rodzice wraz z dziećmi w praktyczny sposób nabyli umiejętności kreatywnego spędzania czasu wolnego. Poznali nowe i ciekawe sposoby uczenia się poprzez gry i zabawy bez używania sprzętów współczesnej technologii informacyjnej. Zajęcia odbyły się w 3 grupach po 10 rodzin. Terminy realizacji: 10.12.2022 r., 04.12.2022 r.

Działanie 8: Warsztaty edukacyjne dla rodziców - zarządzanie budżetem domowym, podczas których rodzice nauczyli się jak planować budżet domowy, oszczędnie gospodarować mediami oraz posiadli niezbędne informacje o sposobach wyjścia z ewentualnych zadłużeń. Realizacja warsztatów miała na celu zwiększenie umiejętności w zakresie zarządzania budżetem domowym i prowadzenia gospodarstwa domowego. Zajęcia odbyły się w 2 grupach po 10 rodziców. Termin realizacji: 19.11.2022 r.

Działanie 9: Podniesienie kwalifikacji pracowników. W ramach zadania zostali przeszkoleni pracownicy pracujący bezpośrednio z rodzicami. Działaniami zostało objętych 6 pracowników (3 wychowawców świetlicy i 3 asystentów rodziny). Szkolenia odbyły się w zakresie:

- Kurs kwalifikacyjny z pedagogiki opiekuńczo- wychowawczej- 1 wychowawca świetlicowy.
- Kurs socjoterapii- 1 wychowawca świetlicowy.
- Szkolenie „Trening Umiejętności Społecznych”-1 wychowawca świetlicowy.
- Szkolenie „Metoda Kids Skills- Dam radę- 3 asystentów rodziny.

Łączny koszt dofinansowania: **46 731,02 zł.**

3. Miejski Ośrodek Pomocy Społecznej w Bełchatowie zakupił 150 opasek bezpieczeństwa, z których skorzystało 236 seniorów powyżej 65-go roku życia z terenu Miasta Bełchatów. Były to opaski bezpieczeństwa wraz z zapewnieniem kompleksowej usługi w zakresie teleopieki do końca 2022r. w ramach realizacji programu Ministerstwa Rodziny i Polityki Społecznej „**Korpus Wsparcia Seniorów**” na rok 2022, moduł II. Była to opaska „SiDLY Care PRO”, która posiada następujące funkcje: mierzenie pulsu, mierzenie saturacji, licznik kroków, możliwość włączenia alarmu, przycisk SOS, wiadomość głosową do opiekuna, detektor upadku, wykrywanie zdjęcia opaski - SOS – sygnał poprzez, który można się połączyć z pielęgniarką lub ratownikiem medycznym, barometr. Łączny koszt zadania: **129 297,34 zł** (w tym środki przyznane z funduszu: 128 741,00 zł).

4.Środki na realizację **Opieki wytchnieniowej - edycja 2022** pozyskano z Funduszu Solidarnościowego w ramach zadania resortowego Programu Ministra Rodziny i Polityki Społecznej. Usługa skierowana była do członków rodzin lub opiekunów sprawujących bezpośrednią opiekę nad dziećmi z orzeczeniem o niepełnosprawności oraz osób o znacznym

stopniu niepełnosprawności niekorzystających z innych form usług. Miała ona za zadanie czasowe odciążenie ich od sprawowania tej opieki poprzez zapewnienie im wsparcia w codziennych obowiązkach, dzięki czemu uzyskali czas na odpoczynek i regenerację. Członek rodziny lub opiekun sprawujący bezpośrednią opiekę nad dzieckiem/osobą niepełnosprawną, którym przyznano pomoc nie ponosił odpłatności za usługę przyznaną w ramach Programu. Opiekę realizowano w miejscu zamieszkania klienta, dla 19 opiekunów, w tym dla 2 dzieci. Zaplanowano świadczenie usług dla 17 osób, po 240 godzin usług na każdą osobę. Z uwagi na zdarzenia losowe uczestników podczas trwania Programu, które miały wpływ na realizację zadania, zrekrutowano dodatkowo 2 osoby. Usługa realizowana była przez firmę zewnętrzną, wyłonioną na podstawie zamówienia publicznego. Łącznie zrealizowano 3 467 godzin usług (czerwiec- grudzień 2022 roku). Koszt dofinansowania: **138 380,00 zł.**

9. Współpraca z organizacjami pozarządowymi - zadania zlecone w obszarze pomocy i wsparcia

Miasto Bełchatów w 2022 r. realizowało szereg zadań publicznych, m.in. w zakresie: pomocy społecznej, w tym pomocy rodzinom i osobom w trudnej sytuacji życiowej oraz wyrównywania szans tych rodzin i osób, ochrony i promocji zdrowia, czy przeciwdziałania uzależnieniom i patologiom społecznym. Realizację części zadań ze wskazanych powyżej obszarów, oparto o współpracę z organizacjami pozarządowymi oraz podmiotami wymienionymi w art. 3 ust. 3 ustawy z dnia 24 kwietnia 2003 r. o działalności pożytku publicznego i o wolontariacie, prowadzącymi – odpowiednio do terytorium zakresu działania organów administracji publicznej – działalność pożytku publicznego w zakresie odpowiadającym zadaniom tych organów, na zasadach określonych przepisami prawa. Z budżetu Miasta, w ramach udzielonej dotacji celowej, dofinansowano lub sfinansowano 31 zadań publicznych realizowanych przez organizacje pozarządowe, na ogólną kwotę 1 366 424,69 zł. Beneficjentami podejmowanych działań byli mieszkańcy Bełchatowa – zagrożeni wykluczeniem społecznym lub wykluczeni społecznie, tj.: dzieci, młodzież, osoby w wieku produkcyjnym, ale również i seniorzy. Zadania powierzono do realizacji lub też udzielono wsparcia na ich realizację 20 organizacjom pozarządowym. Rezultaty podjętych działań to przede wszystkim funkcjonowanie:

- Punktu Informacyjno-Konsultacyjnego dla osób z problemem uzależnienia od narkotyków lub innych substancji psychoaktywnych, w ramach którego odbywały się spotkania grupy wsparcia i pierwszego kontaktu, świadczone poradnictwo rodzinne, porady prawne i indywidualne poradnictwo.
 - Bełchatowskiego Centrum Profilaktyki i Terapii, w ramach którego realizowano usługi terapeutyczne oraz działania edukacyjne i socjoterapeutyczne dla młodzieży eksperymentującej i problemowo używającej alkohol, narkotyki, w tym również tzw. „dopalacze”.
 - Poradni Życia Rodzinnego i Telefonu zaufania dla osób z problemami uzależnień i przemocy w rodzinie, gdzie prowadzono wsparcie oraz specjalistyczne poradnictwo, m.in.: prawne, psychologiczne, rodzinne, pedagogiczne oraz w zakresie przeciwdziałania przemocy w rodzinie i terapii uzależnień.
 - Klubu abstynenckiego dla rodzin i osób z problemem uzależnienia od alkoholu.
 - Schroniska dla osób bezdomnych z terenu Bełchatowa, wobec których realizowano program reintegracji społecznej.
 - Placówki wsparcia dziennego - Świetlicy Środowiskowej „Arka”.
 - Klubu środowiskowego jako alternatywnej formy spędzania czasu wolnego, wspierającego działania mające na celu zapobieganie uzależnieniom dzieci i młodzieży.
 - Centrum Aktywności Seniora – Cafe Senior Raj, w ramach którego funkcjonowała grupa wsparcia dla osób uzależnionych oraz współuzależnionych oraz poradnictwo w zakresie terapii uzależnień.
- Ponadto w ramach udzielonych dotacji przygotowano paczki wielkanocne oraz wigilijne dla osób wykluczonych społecznie lub zagrożonych wykluczeniem.
- Cafe Senior Raj II, kolejnego miejsca spotkań seniorów, gdzie organizowano m.in. zajęcia tematyczne dotyczące kwestii prozdrowotnych, kulinarno-dietetycznych, ruchowych czy rehabilitacyjnych.

10. Wnioski końcowe

Niniejsze opracowanie zawiera kwestie dotyczące ścisłego oddziaływania pomocy społecznej na lokalne środowisko, w ramach realizacji jej ustawowych zadań. Jest to także analiza zasobów instytucjonalnych oraz kadrowych pomocy społecznej funkcjonujących w mieście. Przedmiotowa ocena wskazuje również na problemy dotyczące polityki mieszkaniowej, demograficznej i rynku pracy. Uwzględnia zatem te wszystkie elementy, które obejmują swym zasięgiem szerokie spektrum infrastruktury polityki społecznej Miasta Bełchatowa. Zawarte w prezentowanym dokumencie informacje są materiałem poglądowym, dającym możliwość precyzowania decyzji podejmowanych w zakresie polityki społecznej przez Miasto Bełchatów w kolejnym roku budżetowym. Stały się także podstawą do sformułowania poniższych wniosków i rekomendacji.

1. Systematycznie zmniejsza się liczba ludności Bełchatowa. Chociaż osoby w wieku produkcyjnym nadal stanowią zdecydowany odsetek wśród populacji miasta, to odsetek osób starszych na przestrzeni lat wzrósł i nadal rośnie (2018 r. – 19%, 2020 r. – 21,94%, 2021 r. – 24%).

2. W związku z dynamiczną zmianą udziału osób starszych w strukturze demograficznej Bełchatowa, zasadnym jest ustawicznie podejmowanie nowych działań, które odpowiadają na potrzeby starzejącej się społeczności lokalnej, tworząc m.in. dogodne warunki do rozwoju sieci placówek oferujących aktywizację intelektualną, psychiczną i fizyczną oraz społeczną osób starszych. W 2022 roku powstało kolejne miejsce spotkań dla seniorów - Cafe Senior Raj II oraz została zorganizowana I Bełchatowska Olimpiada Seniorów pn. Seniorzy na sportowo, radośnie i profilaktycznie, w której czynny udział wzięli bełchatowscy seniorzy. Impreza miała charakter rekreacyjno-integracyjny z elementami rywalizacji sportowej. Celem zawodów było wypracowanie w pokoleniu osób powyżej 60. roku życia nawyków dbania o własne zdrowie, dobrą kondycję fizyczną i psychiczną, zrozumienia potrzeby ruchu oraz promowania aktywnego stylu życia. Organizatorami Olimpiady, która odbyła się w Hali Energia byli Sercańska Akademia Seniora, Miasto Bełchatów oraz Miejskie Centrum Sportu.

3. Od kilku lat maleje wskaźnik bezrobocia wśród beneficjentów pomocy społecznej – z 66% w 2015 r. do 47% w roku 2022.

4. Wspierając aktywność zawodową rodziców, Miasto świadczyło usługi w zakresie opieki nad dziećmi w wieku do lat 3. W 2022 roku na terenie Bełchatowa funkcjonowało 13 niepublicznych żłobków, 1 klub dziecięcy oraz 1 żłobek miejski, w których zapewniono łącznie 586 miejsc dla dzieci w wieku do lat 3. Średniomiesięcznie placówki niepubliczne oraz żłobek miejski świadczyły opiekę dla 400 dzieci..

5. Istnieje rozwinięta sieć placówek przedszkolnych na terenie miasta, zapewniających opiekę dzieciom powyżej 3. roku życia – 8 będących w zasobach infrastruktury Miasta Bełchatowa oraz 10 posiadających status przedszkoli niepublicznych i jeden niepubliczny punkt przedszkolny, oferujących łącznie 2 940 miejsc dla dzieci.

6. Z uwagi na zachowanie optymalnej liczby miejsc opieki dla dzieci w wieku do lat 3. i powyżej 3. roku życia, Miasto wspiera lokalnych przedsiębiorców prowadzących żłobki oraz przedszkola, oferując dofinansowanie w formie dotacji na każde dziecko objęte opieką w ww. placówkach. Wysokość i zasady udzielania dotacji regulują uchwały Rady Miejskiej w Bełchatowie. W 2022 r. z dotacji skorzystało 13 niepublicznych żłobków oraz 11 niepublicznych przedszkoli. Na mocy Porozumienia zawartego między Miastem a Gminą Bełchatów dotowano także pobyt dzieci zamieszkałych na terenie Gminy Bełchatów w Niepublicznych Żłobkach z terenu Miasta. Dotacja ta była refundowana ze środków Gminy Bełchatów.

7. Systematycznie organizowana jest pomoc żywnościowa dla najuboższych mieszkańców Bełchatowa w formie zasiłków celowych na zakup żywności, obiadów w Jadłodajni Miejskiej, szkołach, przedszkolach i żłobkach, a także wyżywienia w placówkach wsparcia dziennego. W ramach Programu Operacyjnego Pomoc Żywnościowa 2014-2020, Podprogramu 2021 z „Banku Żywności” w 2022 roku wydano 6 188 paczek dla 3 158 osób (w tym również 793 obywateli

Ukrainy) o łącznej wadze 27 910,63 kg. Program realizował MOPS wraz ze Stowarzyszeniem Rodzin Katolickich oraz Miastem Bełchatów.

8. Dla najuboższych mieszkańców miasta świadczona jest również pomoc w formie dodatków mieszkaniowych. W 2022 r. z tej formy pomocy skorzystało 986 gospodarstw domowych. W stosunku do 2021 r. to o 86% więcej klientów ubiegających się o ten rodzaj świadczeń. Wprowadzono nową formę pomocy – dodatek osłonowy - świadczenie pieniężne, które ma na celu zapewnić wsparcie finansowe osobom o niskich dochodach, a także uchronić ich przed ubóstwem energetycznym. Świadczenie to stanowi kluczowy element rządowej tarczy antyinflacyjnej, który ma zniwelować rosnące ceny energii, gazu i żywności. W 2022 roku Miejski Ośrodek Pomocy Społecznej w Bełchatowie wypłacił dodatki osłonowe dla 3 668 osób, na kwotę – 2 112 275,98 zł.

9. W związku z rosnącymi cenami węgla i innych paliw do ogrzewania zostały wprowadzone dodatkowe formy pomocy:

- dodatek węglowy - w 2022 roku Miejski Ośrodek Pomocy Społecznej w Bełchatowie wypłacił 1 559 świadczeń w formie dodatków węglowych na kwotę – 4 677 000,00 zł.
- dodatek dla gospodarstw domowych ogrzewanych źródłem innym niż węgiel – w 2022 roku Miejski Ośrodek Pomocy Społecznej w Bełchatowie wypłacił 247 świadczeń na kwotę – 425 000,00 zł.
- dodatek elektryczny - w 2022 roku do Miejskiego Ośrodka Pomocy Społecznej w Bełchatowie wpłynęły 83 wnioski na przyznanie pomocy w formie dodatku elektrycznego (w 2022 roku nie wypłacono ww. dodatków).

10. W zasobach instytucjonalnych pomocy i wsparcia na terenie Bełchatowa w 2022 r. funkcjonowały następujące podmioty:

- ośrodek wsparcia dziennego – Środowiskowy Dom Samopomocy „Koniczynka”,
- ośrodek wsparcia całodobowego – Schronisko dla osób bezdomnych,
- klub samopomocy - Klub Wzajemnej Pomocy „Przyjaciel”,
- placówki wsparcia dziennego – 3 świetlice środowiskowe („Promyk”, „Arka”, „Przystań”) oraz jedna socjoterapeutyczna („Ster”), stanowiące ważne ogniwo w systemie wspierania rodzin niewydolnych wychowawczo,
- mieszkanie chronione.

11. Miasto realizuje zadania wynikające z ustawy o wspieraniu rodziny i systemie pieczy zastępczej poprzez świadczenie usług asystenta. W 2022 r. wsparciem asystenta rodziny zostało objętych 46 rodzin, w których zdiagnozowano problemy opiekuńczo-wychowawcze.

12. Z roku na rok zmniejsza się liczba osób korzystających z zasiłków rodzinnych wraz z dodatkami, jednorazowej zapomogi z tytułu urodzenia dziecka, specjalnego zasiłku opiekuńczego i funduszu alimentacyjnego. Zwiększa się natomiast liczba osób korzystających z zasiłku pielęgnacyjnego i świadczenia pielęgnacyjnego.

13. Z roku na rok w Bełchatowie maleje ogólna liczba osób korzystających z pomocy społecznej i wsparcia. W 2022 r. nastąpił blisko 34% spadek liczby osób korzystających z pomocy w stosunku do 2018 r. Głównym odbiorcą pomocy społecznej nadal są kobiety (53%), a główną grupę beneficjentów pomocy społecznej w 2022 r. stanowiły osoby w wieku produkcyjnym (57%).

14. Z uwagi na malejącą liczbę osób korzystających z pomocy społecznej i wsparcia, odnotowuje się również systematyczny spadek liczby osób korzystających zarówno ze świadczeń pieniężnych (w stosunku do 2021 r. o 5% spadła liczba osób pobierających zasiłek stały i o 13% - zasiłek okresowy, a o 10% - pobierających zasiłek celowy), jak i niepieniężnych. Nadal jednak klienci pomocy społecznej w Bełchatowie to odbiorcy świadczeń pieniężnych (w 2022 r. stanowili 62% odbiorców pomocy). Biorąc natomiast pod uwagę liczbę udzielanych świadczeń to na przestrzeni lat, wskazanych w przedmiotowej ocenie, zdecydowanie większy odsetek stanowią świadczenia niepieniężne, na które składają się: praca socjalna, składki na ubezpieczenie zdrowotne oraz emerytalno-rentowe, sprawienie pogrzebu, schronienie, posiłek, usługi opiekuńcze oraz specjalistyczne usługi opiekuńcze w miejscu zamieszkania, mieszkania chronione, odpłatność za pobyt w domach pomocy społecznej, wspieranie rodziny i piecza zastępcza.

15. Głównym powodem udzielenia pomocy i wsparcia coraz częściej staje się długotrwała i ciężka choroba. Kolejne to ubóstwo, niepełnosprawność i bezrobocie. Do 2020 roku systematycznie wzrastała liczba osób korzystających z usług opiekuńczych, od 2021 roku nastąpił spadek (w 2022 r. nastąpił spadek o 11% w stosunku do roku 2020).

16. MOPS w Bełchatowie, w ramach pozyskanych środków zewnętrznych, systematycznie poszerza ofertę pomocową dla różnych grup społecznych, wymagających wsparcia, tj.:

- dla osób niepełnosprawnych i niesamodzielnych świadczone są usługi asystentów osobistych osób niepełnosprawnych oraz usługi opiekuńcze,
- dla dzieci z rodzin dysfunkcyjnych uczestniczących w zajęciach prowadzonych w Świetlicy Środowiskowej „Promyk” oraz Świetlicy Socjoterapeutycznej „Ster” realizowane są korepetycje z języka angielskiego, języka polskiego, matematyki oraz zajęcia z twórczej integracji i opiekuńczo-wychowawcze,
- w celu wzmocnienia więzi rodzinnych zorganizowano szereg działań dla dzieci i ich rodziców, m.in. warsztaty edukacyjne z dietetykiem, warsztaty kulinarne wyjazd edukacyjno - integracyjny, zajęcia ceramiczne , warsztaty rodzinne - kolorowe masy plastyczne, kodowanie na Dywanie,
- warsztaty edukacyjne - zarządzanie budżetem domowym,
- 236 seniorom powyżej 65-go roku życia zostały przekazane opaski bezpieczeństwa wraz z zapewnieniem kompleksowej usługi w zakresie teleopieki,
- realizowano opiekę wytnieniową dla członków rodzin lub opiekunów sprawujących bezpośrednią opiekę nad dziećmi z orzeczeniem o niepełnosprawności oraz osób o znacznym stopniu niepełnosprawności niekorzystających z innych form usług. Miała ona za zadanie czasowe odciążenie ich od sprawowania tej opieki poprzez zapewnienie im wsparcia w codziennych obowiązkach, dzięki czemu uzyskali czas na odpoczynek i regenerację.

17. Kadra jednostki organizacyjnej pomocy społecznej, jaką jest MOPS w Bełchatowie, to kadra o wysokim stopniu profesjonalizacji. Wśród zatrudnionych pracowników socjalnych w 95% to osoby z wyższym wykształceniem. Ponad 41% posiada specjalizację I oraz II stopnia w zawodzie pracownika socjalnego.

18. W 2022 r., z chwilą rozpoczęcia inwazji Rosji na Ukrainę, Miasto Bełchatów zaangażowało się w niesienie pomocy miastom partnerskim z terytorium Ukrainy oraz uchodźcom, licznie przybywającym do Bełchatowa. Miasto zakupiło produkty żywnościowe dla obywateli Ukrainy przebywających na terenie Bełchatowa oraz zamieszkałych w partnerskim mieście Jużnoukraińsk, a także 23 agregaty prądotwórcze, 25 śpiworów, 8 plecaków i 17 powerbanków dla miasta partnerskiego Nowograd Wołyński (obecnie Zviahel).

Na potrzeby udzielanej pomocy Miasto również uruchomiło dwa centralne magazyny: w Gwarku na os. Dolnośląskim i w Szkole Podstawowej nr 5 w Grocholicach, gdzie można było przekazać uchodźcom z Ukrainy odzież, środki higieny i czystości, żywność oraz inne niezbędne artykuły. Dary dla uchodźców z Ukrainy można było także dostarczać do budynku B Urzędu Miasta Bełchatowa. Z miejskich magazynów paczki przewożono dalej, tj. do magazynu powiatowego i wojewódzkiego, skąd trafiały do potrzebujących. Ponadto uchodźcy zostali objęci różnymi formami pomocy, które realizował Miejski Ośrodek Pomocy Społecznej w Bełchatowie. Na koniec grudnia ubiegłego roku wsparciem i pomocą objęto 510 rodzin liczących 1 183 osoby, w tym 623 osoby dorosłe oraz 560 dzieci. Wśród nich były również 794 osoby systematycznie korzystające z Banku Żywności. Wychodząc naprzeciw problemom mieszkaniowym, Miasto Bełchatów zabezpieczyło miejsca pobytu dla osób przybywających z Ukrainy do Bełchatowa, organizując tzw. miejsca kwaterunku zbiorowego w Parafii pw. Narodzenia Najświętszej Maryi Panny w Bełchatowie Archidiecezji Łódzkiej, ul. Kościuszki 2 oraz w Parafii NMP Matki Kościoła i św. Barbary, al. ks. kard. S. Wyszyńskiego 42. W ciągu ubiegłego roku z kwaterunku zbiorowego łącznie skorzystało 75 osób. Zapewnienie miejsc pobytu, całodziennego wyżywienia zbiorowego, środków czystości i higieny osobistej oraz innych niezbędnych produktów sfinansowano z Funduszu Pomocy w wysokości 333 620,00 zł. W ramach Funduszu także zrealizowano wypłatę świadczenia osobom fizycznym prowadzącym gospodarstwo domowe oraz instytucjom, które zapewniły na własny koszt zakwaterowanie i wyżywienie obywatelom Ukrainy, na okres 120 dni, od dnia przybycia obywatela Ukrainy na terytorium Polski. Wypłacono świadczenia dla 2 346 osób na kwotę 3 170 360,00 zł. Realizator zadania - Miejski Ośrodek Pomocy Społecznej.

Obok działań pomocowych podejmowano dodatkowe działania na rzecz integracji uchodźców ze społecznością lokalną, m.in. takie jak: realizowano projekty socjalne pn. Tradycje i zwyczaje Wielkanocne, Wigilia w tradycji polskiej i ukraińskiej, w drugiej połowie lipca 2022 r. zorganizowano wypoczynek letni dla 10 dzieci z miast partnerskich, tj. Nowogradu Wołyńskiego oraz Jużnoukraińska, pod hasłem Wakacje na wesoło zorganizowano zajęcia o charakterze artystyczno-integracyjnym, celem których była aktywizacja i integracja rodzin polskich i ukraińskich.

PREZYDENT MIASTA
Czechowów
Mariola Czechowska

DYREKTOR
Miejskiego Ośrodka Kultury Społecznej
w Betchechowie
mgr Sylwia Wiśkowska

Ocena nie podlega
anonimizacji

DYREKTOR
Wydziału Spraw Społecznych
mgr Iwona Nowak

WICEPREZYDENT MIASTA
dr Łukasz Politański

