

01.06.2022
Wysocki

Komisja Budżetu i Skarbu Miasta
Komisja Oświaty, Kultury i Sportu
Komisja Gospodarki Komunalnej
Komisja Rodziny, Zdrowia, Opieki Społecznej
Komisja Prawa i Porządku Publicznego

URZĄD MIASTA BĘŁCHATOWA
87-400 Bełchatów, ul. Kościuszki 1
tel. 733 41 37

Pan
Piotr Wysocki
Przewodniczący Rady Miejskiej
w Bełchatowie

KP.110.29.2022

Bełchatów, 2022-05-31

Na podstawie art. 270 ust. 1 ustawy z 27 sierpnia 2009 r. o finansach publicznych przekazuję Zarządzenie Nr 166/2022 Prezydenta Miasta Bełchatowa z dnia 31 maja 2022 r. w sprawie przekazania Radzie Miejskiej w Bełchatowie sprawozdania finansowego Miasta Bełchatowa za 2021 rok.

PREZYDENT MIASTA
Czechowska
mgr Mariola Czechowska

URZĄD MIASTA BĘŁCHATOWA
Wydział Organizacyjny
Biuro Rady Miejskiej
Data wpływu... 31.05.22...
Znak sprawy...
/podpis/

**ZARZĄDZENIE NR 166/2022
PREZYDENTA MIASTA BEŁCHATOWA**

z dnia 31 maja 2022 r.

**w sprawie przekazania Radzie Miejskiej w Bełchatowie sprawozdania finansowego Miasta Bełchatowa
za 2021 rok**


Na podstawie art. 30 ust. 2 pkt 4 ustawy z dnia 8 marca 1990 roku o samorządzie gminnym (Dz. U. z 2022 r. poz. 559, poz. 583 i poz. 1005), art. 270 ust. 1 ustawy z dnia 27 sierpnia 2009 roku o finansach publicznych (Dz. U. z 2021 r. poz. 305, poz. 1236, poz. 1535, poz. 1773, poz. 1927, poz. 1981 i poz. 2270 oraz z 2022 r. poz. 583 i poz. 655), w związku z § 4b Rozporządzenia Ministra Finansów z dnia 31 marca 2020 r. w sprawie określenia innych terminów wypełniania obowiązków w zakresie ewidencji oraz w zakresie sporządzenia, zatwierdzenia, udostępnienia i przekazania do właściwego rejestru, jednostki lub organu sprawozdań lub informacji (Dz. U. z 2021 r. poz. 1832 oraz z 2022 r. poz. 561), zarządza się, co następuje:

§ 1. Przekazuję Radzie Miejskiej w Bełchatowie sprawozdanie finansowe Miasta Bełchatowa za 2021 rok zawierające:


- 1) bilans z wykonania budżetu Miasta Bełchatowa;
- 2) łączny bilans, obejmujący dane wynikające z bilansów samorządowych jednostek budżetowych;
- 3) łączny rachunek zysków i strat, obejmujący dane wynikające z rachunków zysków i strat samorządowych jednostek budżetowych;
- 4) łączne zestawienie zmian w funduszu, obejmujące dane wynikające z zestawień zmian w funduszu samorządowych jednostek budżetowych;
- 5) informację dodatkową, obejmującą dane wynikające z informacji dodatkowych samorządowych jednostek budżetowych.

§ 2. Zarządzenie wchodzi w życie z dniem podjęcia i podlega ogłoszeniu na tablicy ogłoszeń Urzędu Miasta Bełchatowa.

**Prezydent Miasta
Bełchatowa**



Mariola Czechowska

Nazwa i adres jednostki sprawozdawczej MIASTO BEŁCHATÓW ul.Kościuszki 1 97-400 BEŁCHATÓW	BILANS z wykonania budżetu jednostki samorządu terytorialnego Gmina BEŁCHATÓW sporządzony na dzień 31-12-2021 r.	Adresat: Regionalna Izba Obrachunkowa w Łodzi
		Wysłać bez pisma przewodniego 7C06D10DCB7A85AC 
Numer identyfikacyjny REGON 590648244		

AKTYWA	Stan na początek roku	Stan na koniec roku	PASYWA	Stan na początek roku	Stan na koniec roku
I Środki pieniężne	13 409 321,48	31 252 486,05	I Zobowiązania	53 582 415,09	45 578 346,32
I.1 Środki pieniężne	13 409 321,48	31 252 486,05	I.1 Zobowiązania finansowe	53 420 000,00	45 393 304,00
I.1.1 Środki pieniężne budżetu	13 257 481,22	31 106 296,46	I.1.1 Krótkoterminowe (do 12 miesięcy)	3 950 000,00	0,00
I.1.2 Pozostałe środki pieniężne	151 840,26	146 189,59	I.1.2 Długoterminowe (powyżej 12 miesięcy)	49 470 000,00	45 393 304,00
II Należności i rozliczenia	2 813 724,64	3 882 571,11	I.2 Zobowiązania wobec budżetów	151 840,26	146 189,59
II.1 Należności finansowe	0,00	0,00	I.3 Pozostałe zobowiązania	10 574,83	38 852,73
II.1.1 Krótkoterminowe (do 12 miesięcy)	0,00	0,00	II Aktywa netto budżetu	-47 718 054,54	-18 788 438,80
II.1.2 Długoterminowe (powyżej 12 miesięcy)	0,00	0,00	II.1 Wynik wykonania budżetu (+,-)	-2 832 155,82	28 929 615,74
II.2 Należności od budżetów	2 458 794,89	3 862 568,13	II.1.1 Nadwyżka budżetu (+)	0,00	28 929 615,74
II.3 Pozostałe należności i rozliczenia	354 929,75	20 002,98	II.1.2 Deficyt budżetu (-)	-2 832 155,82	0,00
III Rozliczenia międzyokresowe	0,00	0,00	II.1.3 Niewykonane wydatki (-)	0,00	0,00
			II.2 Wynik na operacjach niekasowych (+,-)	0,00	0,00
			II.3 Rezerwa na niewygasające wydatki	0,00	0,00
			II.4 Środki z prywatyzacji	0,00	0,00
			II.5 Skumulowany wynik budżetu (+,-)	-44 885 898,72	-47 718 054,54
			III Rozliczenia międzyokresowe	10 358 685,57	8 345 149,64
Suma aktywów	16 223 046,12	35 135 057,16	Suma pasywów	16 223 046,12	35 135 057,16

Anna Graczyk
skarbnik

2022-04-29
rok, miesiąc, dzień

Mariola Czechowska
zarząd

BeSTia

7C06D10DCB7A85AC

Strona 1 z 2

Kopia z dokumentu podpisanego elektronicznie wygenerowana dnia 2022.05.31

Wyjaśnienia do bilansu

Anna Graczyk

skarbnik

2022-04-29

rok, miesiąc, dzień

Mariola Czechowska


zarząd

BeSTia

7C06D10DCB7A85AC

Strona 2 z 2

Kopia z dokumentu podpisanego elektronicznie wygenerowana dnia 2022.05.31

Nazwa i adres jednostki sprawozdawczej MIASTO BEŁCHATÓW ul. Kościuszki 1 97-400 BEŁCHATÓW Numer identyfikacyjny REGON 590648244	BILANS jednostki budżetowej lub samorządowego zakładu budżetowego sporządzony na dzień 31-12-2021 r.	Adresat: Regionalna Izba Obrachunkowa w Łodzi
		Wysłać bez pisma przewodniego 0F22FF44616B4025 

AKTYWA	Stan na początek roku	Stan na koniec roku	PASYWA	Stan na początek roku	Stan na koniec roku
A Aktywa trwałe	604 899 208,49	606 955 209,84	A Fundusz	587 712 255,80	592 454 154,15
A.I Wartości niematerialne i prawne	239 533,52	300 810,02	A.I Fundusz jednostki	562 680 554,67	531 621 643,88
A.II Rzeczowe aktywa trwałe	428 759 647,62	425 520 349,57	A.II Wynik finansowy netto (+,-)	25 031 701,13	60 832 510,27
A.II.1 Środki trwałe	411 049 349,05	408 403 989,98	A.II.1 Zysk netto (+)	214 555 004,36	254 252 981,43
A.II.1.1 Grunty	94 358 122,65	94 596 173,01	A.II.2 Strata netto (-)	-189 523 303,23	-193 420 471,16
A.II.1.1.1 Grunty stanowiące własność jednostki samorządu terytorialnego, przekazane w użytkowanie wieczyste innym podmiotom	1 364 251,00	1 354 431,50	A.III Odpisy z wyniku finansowego (nadwyżka środków obrotowych) (-)	0,00	0,00
A.II.1.2 Budynki, lokale i obiekty inżynierii lądowej i wodnej	306 713 925,40	303 129 187,99	A.IV Fundusz mienia zlikwidowanych jednostek	0,00	0,00
A.II.1.3 Urządzenia techniczne i maszyny	7 765 168,57	8 796 716,62	B Fundusze placówek	0,00	0,00
A.II.1.4 Środki transportu	99 974,78	151 079,48	C Państwowe fundusze celowe	0,00	0,00
A.II.1.5 Inne środki trwałe	2 112 157,65	1 730 832,88	D Zobowiązania i rezerwy na zobowiązania	27 745 505,16	24 834 337,98
A.II.2 Środki trwałe w budowie (inwestycje)	17 678 452,42	17 023 706,92	D.I Zobowiązania długoterminowe	2 918 987,10	3 034 395,52
A.II.3 Zaliczka na środki trwałe w budowie (inwestycje)	31 846,15	92 652,67	D.II Zobowiązania krótkoterminowe	16 226 418,07	12 456 581,81
A.III Należności długoterminowe	10 535 777,35	11 309 400,25	D.II.1 Zobowiązania z tytułu dostaw i usług	5 265 781,23	2 311 890,00
A.IV Długoterminowe aktywa finansowe	165 364 250,00	169 824 650,00	D.II.2 Zobowiązania wobec budżetów	199 905,10	376 049,57
A.IV.1 Akcje i udziały	165 364 250,00	169 824 650,00	D.II.3 Zobowiązania z tytułu ubezpieczeń i innych świadczeń	1 103 739,05	1 077 023,38
A.IV.2 Inne papiery wartościowe	0,00	0,00	D.II.4 Zobowiązania z tytułu wynagrodzeń	6 510 397,96	6 765 412,20

Anna Graczyk
(główny księgowy)

2022-05-20
(rok, miesiąc, dzień)

Mariola Czechowska
(kierownik jednostki)

BeSTia

0F22FF44616B4025

Strona 1 z 4

Kopia z dokumentu podpisanego elektronicznie wygenerowana dnia 2022.05.31

A.IV.3 Inne długoterminowe aktywa finansowe	0,00	0,00	D.II.5 Pozostałe zobowiązania	326 728,23	164 595,58
A.V Wartość mienia zlikwidowanych jednostek	0,00	0,00	D.II.6 Sumy obce (depozytowe, zabezpieczenie wykonania umów)	1 498 634,65	823 468,97
B Aktywa obrotowe	10 558 552,47	10 333 282,29	D.II.7 Rozliczenia z tytułu środków na wydatki budżetowe i z tytułu dochodów budżetowych	354 929,75	20 002,98
B.I Zapasy	54 634,57	128 253,04	D.II.8 Fundusze specjalne	966 302,10	918 139,13
B.I.1 Materiały	26 297,75	102 585,36	D.II.8.1 Zakładowy Fundusz Świadczeń Socjalnych	966 302,10	918 139,13
B.I.2 Półprodukty i produkty w toku	0,00	0,00	D.II.8.2 Inne fundusze	0,00	0,00
B.I.3 Produkty gotowe	0,00	0,00	D.III Rezerwy na zobowiązania	0,00	0,00
B.I.4 Towary	28 336,82	25 667,68	D.IV Rozliczenia międzyokresowe	8 600 099,99	9 343 360,65
B.II Należności krótkoterminowe	8 099 124,89	8 789 032,36			
B.II.1 Należności z tytułu dostaw i usług	536 740,02	675 646,67			
B.II.2 Należności od budżetów	137 419,00	4 728,14			
B.II.3 Należności z tytułu ubezpieczeń i innych świadczeń	29 436,98	23 451,92			
B.II.4 Pozostałe należności	7 395 528,89	8 085 205,63			
B.II.5 Rozliczenia z tytułu środków na wydatki budżetowe i z tytułu dochodów budżetowych	0,00	0,00			
B.III Krótkoterminowe aktywa finansowe	2 337 606,25	1 329 719,55			
B.III.1 Środki pieniężne w kasie	0,00	0,00			
B.III.2 Środki pieniężne na rachunkach bankowych	2 002 900,50	1 329 719,55			
B.III.3 Środki pieniężne państwowego funduszu celowego	0,00	0,00			
B.III.4 Inne środki pieniężne	334 705,75	0,00			
B.III.5 Akcje lub udziały	0,00	0,00			
B.III.6 Inne papiery wartościowe	0,00	0,00			
B.III.7 Inne krótkoterminowe aktywa finansowe	0,00	0,00			

Anna Graczyk
(główny księgowy)

2022-05-20
(rok, miesiąc, dzień)

Mariola Czechowska
(kierownik jednostki)

BeSTia

0F22FF44616B4025

Strona 2 z 4

Kopia z dokumentu podpisanego elektronicznie wygenerowana dnia 2022.05.31

B.IV Rozliczenia międzyokresowe	67 186,76	86 277,34			
Suma aktywów	615 457 760,96	617 288 492,13	Suma pasywów	615 457 760,96	617 288 492,13

Anna Graczyk
(główny księgowy)

2022-05-20
(rok, miesiąc, dzień)
0F22FF44616B4025

Mariola Czechowska
(kierownik jednostki)

BeSTia

Strona 3 z 4

Kopia z dokumentu podpisanego elektronicznie wygenerowana dnia 2022.05.31

Wyjaśnienia do bilansu**Uwagi do pozycji "Aktywa"**

Symbol	Wyszczególnienie	UwagaJST
B.II.1	Należności z tytułu dostaw i usług	Dokonano wyłączeń należności z tytułu dostaw i usług w kwocie 45.973,08 zł.
B.II.4	Pozostałe należności	Dokonano wyłączeń pozostałych należności w kwocie 81.599,83 zł.

Uwagi do pozycji "Pasywa"

Symbol	Wyszczególnienie	UwagaJST
D.II.1	Zobowiązania z tytułu dostaw i usług	Dokonano wyłączeń zobowiązań z tytułu dostaw i usług w kwocie 45.973,08 zł.
D.II.5	Pozostałe zobowiązania	Dokonano wyłączeń pozostałych zobowiązań w kwocie 81.599,83 zł.

Anna Graczyk
(główny księgowy)

BeSTia

2022-05-20


(rok, miesiąc, dzień)

0F22FF44616B4025

Mariola Czechowska
(kierownik jednostki)

Strona 4 z 4

Kopia z dokumentu podpisanego elektronicznie wygenerowana dnia 2022.05.31

Nazwa i adres jednostki sprawozdawczej MIASTO BEŁCHATÓW ul. Kościuszki 1 97-400 BEŁCHATÓW	Rachunek zysków i strat jednostki (wariant porównawczy) sporządzony na dzień 31-12-2021 r.	Adresat: Regionalna Izba Obrachunkowa w Łodzi	
Numer identyfikacyjny REGON 590648244		Wysłać bez pisma przewodniego 5763ACB77C7B9550 	
		Stan na koniec roku poprzedniego	Stan na koniec roku bieżącego
A. Przychody netto z podstawowej działalności operacyjnej	280 971 598,08	323 336 173,00	
A.I. Przychody netto ze sprzedaży produktów	1 950 172,96	2 014 166,62	
A.II. Zmiana stanu produktów (zwiększenie - wartość dodatnia, zmniejszenie - wartość ujemna)	4 124,28	2 122,66	
A.III. Koszt wytworzenia produktów na własne potrzeby jednostki	0,00	0,00	
A.IV. Przychody netto ze sprzedaży towarów i materiałów	1 436,03	2 096,09	
A.V. Dotacje na finansowanie działalności podstawowej	0,00	0,00	
A.VI. Przychody z tytułu dochodów budżetowych	279 015 864,81	321 317 787,70	
B. Koszty działalności operacyjnej	264 778 428,51	274 606 006,52	
B.I. Amortyzacja	18 384 440,23	18 879 207,53	
B.II. Zużycie materiałów i energii	10 577 370,08	11 437 359,00	
B.III. Usługi obce	38 654 817,05	44 657 422,21	
B.IV. Podatki i opłaty	179 786,14	184 576,37	
B.V. Wynagrodzenia	92 485 162,39	96 709 333,27	
B.VI. Ubezpieczenia społeczne i inne świadczenia dla pracowników	21 250 136,54	22 100 874,31	
B.VII. Pozostałe koszty rodzajowe	1 298 171,69	1 362 206,70	
B.VIII. Wartość sprzedanych towarów i materiałów	1 054,29	1 359,22	
B.IX. Inne świadczenia finansowane z budżetu	81 947 490,10	79 273 667,91	
B.X. Pozostałe obciążenia	0,00	0,00	
C. Zysk (strata) z działalności podstawowej (A - B)	16 193 169,57	48 730 166,48	
D. Pozostałe przychody operacyjne	11 893 062,89	14 446 449,55	
D.I. Zysk ze zbycia niefinansowych aktywów trwałych	8 814 107,46	10 720 707,12	
D.II. Dotacje	0,00	0,00	
D.III. Inne przychody operacyjne	3 078 955,43	3 725 742,43	
E. Pozostałe koszty operacyjne	2 869 063,04	2 477 860,87	

Anna Graczyk
główny księgowy

2022-05-20
rok, miesiąc, dzień

Mariola Czechowska
kierownik jednostki

BeSTia

5763ACB77C7B9550

Strona 1 z 3

Kopia z dokumentu podpisanego elektronicznie wygenerowana dnia 2022.05.31

E.I.	Koszty inwestycji finansowanych ze środków własnych samorządowych zakładów budżetowych i dochodów jednostek budżetowych gromadzonych na wydzielonym rachunku	0,00	0,00
E.II.	Pozostałe koszty operacyjne	2 869 063,04	2 477 860,87
F.	Zysk (strata) z działalności operacyjnej (C + D - E)	25 217 169,42	60 698 755,16
G.	Przychody finansowe	1 974 074,09	1 863 120,52
G.I.	Dywidendy i udziały w zyskach	0,00	0,00
G.II.	Odsetki	1 974 065,13	1 863 115,25
G.III.	Inne	8,96	5,27
H.	Koszty finansowe	2 159 542,38	1 729 365,48
H.I.	Odsetki	2 073 500,21	1 624 329,54
H.II.	Inne	86 042,17	105 035,94
I.	Zysk (strata) brutto (F+G-H)	25 031 701,13	60 832 510,20
J.	Podatek dochodowy	0,00	0,00
K.	Pozostałe obowiązkowe zmniejszenia zysku (zwiększenia straty)	0,00	0,00
L.	Zysk (strata) netto (I-J-K)	25 031 701,13	60 832 510,20

Anna Graczyk
główny księgowy

2022-05-20
rok, miesiąc, dzień

Mariola Czechowska
kierownik jednostki

BeSTia

5763ACB77C7B9550

Strona 2 z 3

Kopia z dokumentu podpisanego elektronicznie wygenerowana dnia 2022.05.31

Wyjaśnienia do sprawozdania**Uwagi**

Symbol	Wyszczególnienie	UwagaJST
A.VI	Przychody z tytułu dochodów budżetowych	Dokonano wyłączeń przychodów z tytułu dochodów budżetowych w kwocie 849.545,02 zł.
B.II	Zużycie materiałów i energii	Dokonano wyłączeń zużycia materiałów i energii w kwocie 6.560,36 zł.
B.III	Usługi obce	Dokonano wyłączeń usług obcych w kwocie 881,13 zł.
B.IV	Podatki i opłaty	Dokonano wyłączeń podatków i opłat w kwocie 817.830,54 zł.
B.VII	Pozostałe koszty rodzajowe	Dokonano wyłączeń pozostałych kosztów rodzajowych w kwocie 26.730,30 zł.
D.III	Inne przychody operacyjne	Dokonano wyłączeń innych przychodów operacyjnych w kwocie 2.457,31 zł.

Anna Graczyk
główny księgowy

2022-05-20
rok, miesiąc, dzień


Mariola Czechowska
kierownik jednostki

BeSTia

5763ACB77C7B9550

Strona 3 z 3

Kopia z dokumentu podpisanego elektronicznie wygenerowana dnia 2022.05.31

Nazwa i adres jednostki sprawozdawczej MIASTO BEŁCHATÓW ul. Kościuszki 1 97-400 BEŁCHATÓW	Zestawienie zmian w funduszu jednostki sporządzone na dzień 31-12-2021 r.	Adresat: Regionalna Izba Obrachunkowa w Łodzi	
Numer identyfikacyjny REGON 590648244		Wysłać bez pisma przewodniego F8369CEF5595977B 	
		Stan na koniec roku poprzedniego	Stan na koniec roku bieżącego
I. Fundusz jednostki na początek okresu (BO)	550 014 937,92	562 680 554,67	
I.1. Zwiększenie funduszu (z tytułu)	523 580 678,69	551 201 417,42	
I.1.1. Zysk bilansowy za rok ubiegły	199 297 824,98	214 555 004,36	
I.1.2. Zrealizowane wydatki budżetowe	293 702 463,04	307 808 002,97	
I.1.3. Zrealizowane płatności ze środków europejskich	0,00	0,00	
I.1.4. Środki na inwestycje	27 820 639,82	27 151 951,69	
I.1.5. Aktualizacja wyceny środków trwałych	0,00	0,00	
I.1.6. Nieodpłatnie otrzymane środki trwałe i środki trwałe w budowie oraz wartości niematerialne i prawne	2 683 838,60	181 104,94	
I.1.7. Aktywa przejęte od zlikwidowanych lub połączonych jednostek	645,32	0,00	
I.1.8. Aktywa otrzymane w ramach centralnego zaopatrzenia	0,00	0,00	
I.1.9. Pozostałe odpisy z wyniku finansowego za rok bieżący	0,00	0,00	
I.1.10. Inne zwiększenia	75 266,93	1 505 353,46	
I.2. Zmniejszenia funduszu jednostki (z tytułu)	510 915 061,94	582 260 328,16	
I.2.1. Strata za rok ubiegły	166 504 508,76	189 523 303,23	
I.2.2. Zrealizowane dochody budżetowe	290 870 307,22	336 737 618,71	
I.2.3. Rozliczenie wyniku finansowego i środków obrotowych za rok ubiegły	0,00	0,00	
I.2.4. Dotacje i środki na inwestycje	47 094 306,56	49 540 205,40	
I.2.5. Aktualizacja środków trwałych	0,00	0,00	
I.2.6. Wartość sprzedanych i nieodpłatnie przekazanych środków trwałych i środków trwałych w budowie oraz wartości niematerialnych i prawnych	2 706 130,96	4 501 393,34	
I.2.7. Pasywa przejęte od zlikwidowanych lub połączonych jednostek	36 301,29	0,00	
I.2.8. Aktywa przekazane w ramach centralnego zaopatrzenia	0,00	0,00	
I.2.9. Inne zmniejszenia	3 703 507,15	1 957 807,48	
II. Fundusz jednostki na koniec okresu (BZ)	562 680 554,67	531 621 643,88	

Anna Graczyk
główny księgowy

2022-05-20
rok, miesiąc, dzień

Mariola Czechowska
kierownik jednostki

III.	Wynik finansowy netto za rok bieżący (+,-)	25 031 701,13	60 832 510,27
III.1.	zysk netto (+)	214 555 004,36	254 252 981,43
III.2.	strata netto (-)	-189 523 303,23	-193 420 471,16
III.3.	nadwyżka środków obrotowych	0,00	0,00
IV.	Fundusz (II+,-III)	587 712 255,80	592 454 154,15

Anna Graczyk
główny księgowy

2022-05-20
rok, miesiąc, dzień

Mariola Czechowska
kierownik jednostki

Wyjaśnienia do sprawozdania

Uwagi		
Symbol	Wyszczególnienie	UwagaJST
I.1.6	Nieodpłatnie otrzymane środki trwałe i środki trwałe w budowie oraz wartości niematerialne i prawne	Dokonano wyłączenia nieodpłatnie otrzymanych środków trwałych i środków trwałych w budowie oraz wartości niematerialnych i prawnych w kwocie 1.036.038,03 zł.
I.1.10	Inne zwiększenia	Dokonano wyłączenia innych zwiększeń w kwocie 381.158,57 zł.
I.2.9	Inne zmniejszenia	Dokonano wyłączenia innych zmniejszeń w kwocie 1.417.196,60 zł.

Anna Graczyk
główny księgowy

2022-05-20
rok, miesiąc, dzień

Mariola Czechowska
kierownik jednostki

INFORMACJA DODATKOWA

1.	Wprowadzenie do sprawozdania finansowego, obejmuje w szczególności:
1.	
1.1	nazwę jednostki MIASTO BEŁCHATÓW
1.2	siedzibę jednostki 97-400 BEŁCHATÓW, UL. KOŚCIUSZKI 1
1.3	adres jednostki 97-400 BEŁCHATÓW, UL. KOŚCIUSZKI 1
1.4	podstawowy przedmiot działalności jednostki REALIZACJA ZADAŃ PUBLICZNYCH NA SWOIM TERYTORIUM
2.	wskazanie okresu objętego sprawozdaniem 01.01.2021-31.12.2021
3.	wskazanie, że sprawozdanie finansowe zawiera dane łączne SPRAWOZDANIE ŁĄCZNE
4.	omówienie przyjętych zasad (polityki) rachunkowości, w tym metod wyceny aktywów i pasywów (także amortyzacji)

	<p>W roku obrotowym 2021 stosowano zasady wynikające z ustawy z dnia 29 września 1994 r. o rachunkowości (Dz. U. z 2021 r. poz. 217 z późn.zm.), z uwzględnieniem zasad wyceny zawartych w rozporządzeniu Ministra Rozwoju i Finansów z dnia 13 września 2017 r. w sprawie rachunkowości oraz planów kont dla budżetu państwa, budżetów jednostek samorządu terytorialnego, jednostek budżetowych, samorządowych zakładów budżetowych, państwowych funduszy celowych oraz państwowych jednostek budżetowych mających siedzibę poza granicami Rzeczypospolitej Polskiej (Dz. U. z 2020 r. poz. 342).</p> <ol style="list-style-type: none"> 1. Środki trwałe – wycenione zostały w wartości netto tj. według ceny nabycia (zakupu), pomniejszonej o odpisy umorzeniowe (amortyzacyjne) ustalone na dzień bilansowy. Nie dokonuje się odpisów umorzeniowych (amortyzacyjnych) od gruntów, dóbr kultury oraz prawa wieczystego użytkowania gruntu. Jednocześnie przez spisanie w koszty w miesiącu przyjęcia do użytkowania umarza się pozostałe środki trwałe o wartości nieprzekraczającej wartości ustalonej w przepisach o podatku dochodowym od osób prawnych, dla których odpisy amortyzacyjne są uznawane za koszt uzyskania przychodu w 100 % ich wartości w momencie oddania do użytkowania. Obecnie jest to kwota 10.000,00 zł. 2. Wartości niematerialne i prawne wycenione zostały w wartości netto tj. według ceny nabycia (zakupu), pomniejszonej o odpisy umorzeniowe (amortyzacyjne), ustalone na dzień bilansowy. Jednocześnie przez spisanie w koszty w miesiącu przyjęcia do użytkowania umarza się wartości niematerialne i prawne o wartości nieprzekraczającej kwoty 10.000,00 zł. 3. Środki trwałe w budowie wycenione zostały w wysokości ogółu kosztów pozostających w bezpośrednim związku z nabyciem środków trwałych. 4. Udziały zaliczane do aktywów trwałych wycenione zostały w cenie nabycia. 5. Środki pieniężne wycenione zostały w wartości nominalnej. 6. Należności wycenione zostały w kwocie wymagającej zapłaty na dzień bilansowy z zachowaniem zasady ostrożności tj. należność główna wraz z odsetkami za zwłokę pomniejszona o odpis aktualizujący wartość należności. Odpisów aktualizujących wartość należności dokonuje się nie później niż na dzień bilansowy. Odsetki od należności, w tym również tych, do których stosuje się przepisy dotyczące zobowiązań podatkowych, ujmuje się w księgach rachunkowych w momencie ich zapłaty, lecz nie później niż pod datą ostatniego dnia kwartału w wysokości odsetek należnych na koniec tego kwartału. 7. Rzeczowe składniki aktywów obrotowych np. materiały, wyroby gotowe wycenione zostały w cenie nabycia. 8. Zobowiązania wycenione zostały w kwocie wymagającej zapłaty. 9. Pozostałe aktywa i pasywa wycenione zostały w wartości nominalnej.
5.	inne informacje – informacja dodatkowa została sporządzona na podstawie jednostkowych informacji dodatkowych przedłożonych przez jednostki budżetowe Miasta Bełchatowa oraz danych wynikających z informacji ujętych w księgach budżetu JST.
II.	Dodatkowe informacje i objaśnienia obejmują w szczególności:
1.1.	szczegółowy zakres zmian wartości grup rodzajowych środków trwałych, wartości niematerialnych i prawnych, zawierający stan tych aktywów na początek roku obrotowego, zwiększenia i zmniejszenia z tytułu: aktualizacji wartości, nabycia, rozchodu, przemieszczenia wewnętrznego oraz stan końcowy, a dla majątku amortyzowanego – podobne przedstawienie stanów i tytułów zmian dotychczasowej amortyzacji lub umorzenia

Środki trwałe i wartości niematerialne i prawne umarzone w czasie

Lp.	Opis grupy składników majątku trwałego	Stan na początek roku obrotowego	Zwiększenia				Ogółem zwiększenia (4+5+6+7)	Zmniejszenia				Ogółem zmniejszenia (9+10+11+12)	Stan na koniec roku obrotowego (3+8-13)
			nabycie	aktualizacja	nieodpłatnie otrzymane	inne		nieodpłatne przekazania	sprzedaż	likwidacja	inne		
		3	4	5	6	7	8	9	10	11	12	13	14
1.	Wartości niematerialne i prawne	2 260 351,49	1 69 840,81	0,00	0,00	0,00	1 69 840,81	0,00	0,00	2 501,55	0,00	2 501,55	2 427 690,75
2.	Środki trwałe	639 080 178,11	19 882 548,28	6 531,70	1 217 170,15	60 425,40	21 166 675,53	1 560 204,51	5 549 274,49	752 630,32	40 553,76	7 902 663,08	652 344 190,56
a)	grupa 0-grunty (w tym prawo wieczystego użytkowania gruntu)	94 358 122,65	597 303,00	6 531,70	0,00	2 120,00	605 954,70	9 925,37	317 425,21	0,00	40 553,76	36 7 904,34	94 596 175,01
b)	grupa 1-budynki i lokale	206 152 614,45	10 738 352,59	0,00	245 906,77	54 380,00	11 038 639,36	638 404,94	5 077 475,84	8 500,00	0,00	5 724 380,78	211 466 873,03
c)	grupa 2-objekty inżynierii lądowej i wodnej	303 864 595,09	5 447 832,06	0,00	870 098,95	0,00	6 317 931,01	433 000,00	15 962,47	553 287,67	0,00	1 002 250,14	309 180 275,96
d)	grupa 3-kołty i maszyny energetyczne	107 733,85	35 271,85	0,00	29 643,00	0,00	64 914,85	0,00	0,00	0,00	0,00	0,00	172 648,70
e)	grupa 4-maszyny, urządzenia i aparaty ogólnego zastosowania	4 675 037,22	130 212,07	0,00	24 152,90	0,00	154 364,97	0,00	0,00	99 335,93	0,00	99 335,93	4 710 066,26
f)	grupa 5-maszyny, urządzenia i aparaty specjalistyczne	369 006,50	16 666,67	0,00	21 955,50	0,00	38 622,17	0,00	0,00	3 925,40	0,00	3 925,40	403 703,27
g)	grupa 6-urządzenia techniczne	17 002 011,45	2 594 293,94	0,00	0,00	0,00	2 594 293,94	357 971,70	138 410,97	0,00	0,00	496 382,67	19 099 922,72
h)	grupa 7-środki transportu	1 761 481,81	108 637,82	0,00	0,00	0,00	108 637,82	0,00	0,00	0,00	0,00	0,00	1 870 119,63
i)	grupa 8-narzędzia, przyrządy, ruchomości i wyposażenie, gdzie indziej niesklasyfikowane	10 789 575,09	213 978,28	0,00	25 413,03	3 925,40	243 316,71	120 902,50	0,00	87 581,32	0,00	208 483,82	10 824 407,98
	OGÓŁEM (1+2)	641 340 529,60	20 052 389,09	6 531,70	1 217 170,15	60 425,40	21 336 516,34	1 560 204,51	5 549 274,49	755 131,87	40 553,76	7 905 164,63	654 771 881,31
3.	Dobra kultury	211 903,65	0,00	0,00	0,00	0,00	0,00	0,00	0,00	0,00	0,00	0,00	211 903,65
	OGÓŁEM (1+2+3)	641 552 433,25	20 052 389,09	6 531,70	1 217 170,15	60 425,40	21 336 516,34	1 560 204,51	5 549 274,49	755 131,87	40 553,76	7 905 164,63	654 983 784,96

Pozostałe środki trwałe i wartości niematerialne i prawne umarżane jednorazowo

Lp.	Określenie grupy składników majątku trwałego	Stan na początek roku obrotowego	Zwiększenia				Zmniejszenia				Ogółem zmniejszenia (9+10+11+12)	Stan na koniec roku obrotowego (3+8-13)	
			nabycie	aktualizacja	niedopłatnie otrzymane	inne	Ogółem zwiększenia (4+5+6+7)	niedopłatne przekazania	sprzedaż	likwidacja			inne
		3	4	5	6	7	8	9	10	11	12	13	14
1.	Wartości niematerialne i prawne	794 036,43	102 027,55	0,00	0,00	0,00	102 027,55	0,00	0,00	49 816,44	0,00	49 816,44	846 247,54
2.	Środki trwałe	17 753 827,14	1 674 474,90	0,00	369 529,28	0,00	2 044 004,18	62 346,53	0,00	598 103,95	5 859,16	666 311,64	19 131 519,68
a)	grupa 0-grunty (w tym prawo wieczystego użytkowania gruntu)	0,00	0,00	0,00	0,00	0,00	0,00	0,00	0,00	0,00	0,00	0,00	0,00
b)	grupa 1-budynki i lokale	0,00	0,00	0,00	0,00	0,00	0,00	0,00	0,00	0,00	0,00	0,00	0,00
c)	grupa 2-objekty inżynierii lądowej i wodnej	1 253,76	0,00	0,00	0,00	0,00	0,00	0,00	0,00	1 253,76	0,00	1 253,76	0,00
d)	grupa 3-kotły i maszyny energetyczne	0,00	5 953,20	0,00	0,00	0,00	5 953,20	0,00	0,00	0,00	0,00	0,00	5 953,20
e)	grupa 4-maszyny, urządzenia i aparaty ogólnego zastosowania	2 685 991,32	334 904,87	0,00	81 878,77	0,00	416 783,64	19 922,01	0,00	186 708,68	0,00	206 630,69	2 896 144,27
f)	grupa 5-maszyny, urządzenia i aparaty specjalistyczne	58 149,10	4 490,00	0,00	0,00	0,00	4 490,00	0,00	0,00	0,00	0,00	0,00	62 639,10
g)	grupa 6-urządzenia techniczne	537 057,29	103 225,94	0,00	2 706,00	0,00	105 931,94	0,00	0,00	5 440,02	0,00	5 440,02	637 549,21
h)	grupa 7-środki transportu	14 089,43	2 080,00	0,00	0,00	0,00	2 080,00	0,00	0,00	598,99	0,00	598,99	15 570,44
i)	grupa 8-narzędzia, przyrządy, ruchomości i wyposażenie, gdzie indziej niesklasyfikowane	14 457 286,24	1 223 820,89	0,00	284 944,51	0,00	1 508 765,40	42 426,52	0,00	404 102,50	5 859,16	452 388,18	15 513 663,46
j)	grupa 9-inwentarz żywy	0,00	0,00	0,00	0,00	0,00	0,00	0,00	0,00	0,00	0,00	0,00	0,00
	PODSUMOWANIE (1+2)	18 547 863,57	1 776 502,45	0,00	369 529,28	0,00	2 146 031,73	62 348,53	0,00	647 920,39	5 859,16	716 128,08	19 977 767,22

Zmiany amortyzacji lub umorzenia środków trwałych i wartości niematerialnych i prawnych

Lp.	Określenie grupy składników majątku trwałego	Stan na początek roku obrotowego	Zwiększenia			Ogółem zwiększenia (4+5+6)	Zmniejszenia			Ogółem zmniejszenia (8+9+10)	Stan na koniec roku obrotowego (3+7-11)
			amortyzacja		z aktualizacji wyceny		przekazane nieodpłatnie	likwidacja	sprzedaż (koszty)		
			planowa	pozaplanowa							
1	2	3	4	5	6	7	8	9	10	11	12
1.	Wartości niematerialne i prawne	2 020 817,97	108 564,31	0,00	0,00	108 564,31	0,00	2 501,55	0,00	2 501,55	2 126 880,73
2.	Środki trwałe	228 242 732,71	18 872 199,22	119,67	0,00	18 872 309,89	645 979,49	289 292,32	2 027 666,56	2 962 938,37	244 152 104,23
a)	grupa 1-budynki i lokale	65 197 289,22	5 476 125,99	0,00	0,00	5 476 125,99	162 261,22	708,40	1 798 667,35	1 961 636,97	68 711 778,24
b)	grupa 2-objekty inżynierii lądowej i wodnej	138 105 994,92	10 822 620,18	0,00	0,00	10 822 620,18	4 844,07	101 666,67	15 921,60	122 432,34	148 806 182,76
c)	grupa 3-kotły i maszyny energetyczne	75 289,62	4 821,49	0,00	0,00	4 821,49	0,00	0,00	0,00	0,00	80 111,11
d)	grupa 4-maszyny, urządzenia i aparaty ogólnego zastosowania	3 414 391,56	350 721,43	0,00	0,00	350 721,43	0,00	99 335,93	0,00	99 335,93	3 665 777,06
e)	grupa 5-maszyny, urządzenia i aparaty specjalistyczne	356 960,80	2 529,37	0,00	0,00	2 529,37	0,00	0,00	0,00	0,00	359 490,17
f)	grupa 6-urządzenia techniczne	10 541 978,47	1 533 197,16	119,67	0,00	1 533 316,83	357 971,70	0,00	213 077,61	571 049,31	11 304 245,99
g)	grupa 7-środki transportu	1 661 507,03	57 533,12	0,00	0,00	57 533,12	0,00	0,00	0,00	0,00	1 719 040,15
h)	grupa 8-narzędzia, przyrządy, ruchomości i wyposażenie, gdzie indziej niesklasyfikowane	8 889 321,09	624 641,48	0,00	0,00	624 641,48	120 902,50	87 581,32	0,00	208 483,82	9 305 478,75
i)	grupa 9-inwentarz żywy	0,00	0,00	0,00	0,00	0,00	0,00	0,00	0,00	0,00	0,00
PODSUMOWANIE (1+2)		230 265 550,68	18 980 754,53	119,67	0,00	18 980 874,20	645 979,49	291 795,87	2 027 666,56	2 965 439,92	246 278 984,96

1.2. aktualna wartość rynkowa dóbr kultury wynosi – brak danych.

1.3. kwota dokonanych w trakcie roku obrotowego odpisów aktualizujących wartość aktywów trwałych odrębnie dla długoterminowych aktywów niemożliwych do wyliczenia wynosi **0,00zł** oraz długoterminowych aktywów finansowych **0,00 zł**.

1.4. wartość gruntów użytkowanych wieczystość wynosi **243.911,09 zł**.

1.5. wartość nieamortyzowanych lub nieumarzonych przez jednostkę środków trwałych, używanych na podstawie umów najmu, dzierżawy i innych umów, w tym z tytułu umów leasingu wynosi **485.816,02 zł** (dotyczy składników użytkowanych na podstawie najmu i dzierżawy).

liczba posiadanych udziałów w spółkach: miasta wynosi 2.253.686 sztuk na łączną wartość 169.824.650,00 zł.						
dane o odpisach aktualizujących wartość należności, ze wskazaniem stanu na początek roku obrotowego, zwiększeniach, wykorzystaniu, rozwiązaniu i stanie na koniec roku obrotowego, z uwzględnieniem należności finansowych jednostek samorządu terytorialnego (stan pożyczek zagrożonych).						
	Rodzaj należności	Stan na początek roku obrotowego	Zwiększenia	Wykorzystanie	Rozwiązanie	Stan na koniec roku
1.6.						
1.7.						
1.	Zaliczka alimentacyjna	2 267 891,26	0,00	61 646,90	46 966,18	2 159 278,18
2.	Świadczenia rodzinne	21 680,44	0,00	0,00	3 867,24	17 813,20
3.	Zasiłki stałe	5 435,96	645,00	324,66	922,18	4 834,12
4.	Fundusz alimentacyjny	16 779 985,19	1 078 089,93	448 478,33	225 185,91	17 184 410,88
5.	Odsetki ustawowe od funduszu alimentacyjnego	6 132 113,01	759 275,96	204 523,18	190 391,25	6 496 474,54
6.	Świadczenia wychowawcze	1 000,00	1 000,00	0,00	0,00	2 000,00
7.	Odsetki ustawowe od nienależnie pobranych świadczeń wychowawczych	165,48	171,45	0,00	0,00	336,93
8.	Nienależnie pobrany fundusz alimentacyjny	25 729,09	2 400,00	500,00	5 315,32	22 313,77
9.	Odsetki od nienależnie pobranego funduszu alimentacyjnego	2 590,39	687,14	109,05	233,60	2 934,88
10.	Odsetki ustawowe od świadczeń rodzinnych	6 496,57	123,87	0,00	195,81	6 424,63
11.	Zasiłek okresowy	13,94	467,86	0,00	13,94	467,86
12.	Należność wymagalna zasądzona wyrokiem sądowym	678 889,84	0,00	0,00	0,00	678 889,84
13.	Należności za pobyt i wyżywienie dzieci w przedszkolu	115,60	0,00	0,00	0,00	115,60
14.	Wierzytelności z tytułu czynszów wraz z odsetkami	1 594 128,48	24 253,59	144 376,78	42 866,33	1 431 138,96
15.	Opiata za gospodarowanie odpadami wraz z odsetkami	68 684,32	26 672,00	6 526,00	7 095,17	81 735,15
16.	Użytkowania wieczyste, opłaty adiacenckie, renta planistyczna	364 729,23	28 310,10	165,92	8 789,58	384 083,83
17.	Mandaty	19 769,28	9 318,96	3 785,20	2 953,00	22 350,04
18.	Podatek od nieruchomości, rolny oraz leśny wraz z odsetkami - osoby fizyczne	1 164 589,96	142 816,23	2 888,85	74 881,27	1 229 636,07
19.	Podatek od nieruchomości, rolny oraz leśny wraz z odsetkami - osoby prawne	7 329 535,78	540 498,39	221 695,03	120 962,06	7 527 377,08
20.	Podatek od środków transportowych wraz z odsetkami	839 534,28	32 056,60	8 153,84	37 022,21	826 414,83
21.	Dzierżawy gruntów i środków trwałych wraz z odsetkami	340 273,71	29 064,41	40 473,20	6 573,63	322 291,29
22.	Pozostała sprzedaż fakturowana, naliczone kary, wyroki sądowe, zwroty określone decyzjami wraz z odsetkami	772 929,33	36 852,42	0,00	8 751,51	801 030,24
	RAZEM	38 416 281,14	2 712 703,91	1 143 646,94	782 986,19	39 202 351,92

dane o stanie rezerw według celu ich utworzenia na początek roku obrotowego, zwiększeniach, wykorzystaniu, rozwiązaniu i stanie końcowym.						
	Wyszczególnienie	Stan na początek roku obrotowego	Zwiększenie w ciągu roku	Wykorzystanie w ciągu roku	Rozwiązanie w ciągu roku	Stan na koniec roku obrotowego (3+4-5-6)
1.8.	2	3	4	5	6	7
1.	Rezerwy długoterminowe ogółem: —na świadczenia emerytalne i podobne —na pozostałe koszty	-	-	-	-	-
2.	Rezerwy krótkoterminowe ogółem: —na świadczenia emerytalne i podobne —na pozostałe koszty	-	-	-	-	-
	OGÓLEM REZERWY	-	-	-	-	-
1.9.	podział zobowiązań długoterminowych o pozostałym od dnia bilansowego, przewidywanym umową lub wynikającym z innego tytułu prawnego, okresie spłaty:					
a)		powyżej 1 roku do 3 lat 10.156.640,96 zł (w tym z tytułu kredytów i pożyczek: 9.736.000,00 zł)				
b)		powyżej 3 do 5 lat 10.208.565,36 zł (w tym z tytułu kredytów i pożyczek: 9.788.000,00 zł)				
c)		powyżej 5 lat 28.062.493,20 zł (w tym z tytułu kredytów i pożyczek: 25.869.304,00 zł)				
1.10.	kwota zobowiązań w sytuacji, gdy jednostka kwalifikuje umowy leasingu zgodnie z przepisami podatkowymi (leasing operacyjny), a według przepisów o rachunkowości byłby to leasing finansowy lub zwrotny z podziałem na kwotę zobowiązań z tytułu leasingu finansowego lub leasingu zwrotnego wynosi 0,00 zł.					
1.11.	łączna kwota zobowiązań zabezpieczonych na majątku jednostki ze wskazaniem charakteru i formy tych zabezpieczeń wynosi 879.843,83 zł i dotyczy wystawionych weksli zabezpieczających umowy dotacji z WFOŚiGW (823.265,00 zł) oraz PFRON (56.578,83 zł).					
1.12.	łączna kwota zobowiązań warunkowych, w tym również udzielonych przez jednostkę gwarancji i poręczeń, także wekslowych, niewykazanych w bilansie, ze wskazaniem zobowiązań zabezpieczonych na majątku jednostki oraz charakteru i formy tych zabezpieczeń wynosi 0,00 zł.					
1.13.	wykaz istotnych pozycji czynnych i biernych rozliczeń międzyokresowych, w tym kwotę czynnych rozliczeń międzyokresowych kosztów stanowiących różnicę między wartością otrzymanych finansowych składników aktywów a zobowiązaniem zapłaty za nie					

	Wyszczególnienie (tytuły)	Stan na	
		początek roku obrotowego	koniec roku obrotowego
1.13.1			
1.	Ogółem czynne rozliczenia międzykresowe kosztów (aktywa bilansu – B.IV), w tym: (należy wyszczególnić ważniejsze tytuły figurujące w księgach rachunkowych) np.: - aktualizacja oprogramowania komputerowego - prenumeraty - abonament telefoniczny - inne (opłata roczna z tytułu zajęcia pasa drogowego)	67.186,76: 2.742,61 1.077,00 304,67 63.062,48	86.277,34: 4.884,46 923,25 439,23 80.030,40
2.1	Ogółem rozliczenia międzykresowe przychodów (pasywa bilansu – poz. D.IV), w tym: (należy wyszczególnić ważniejsze tytuły figurujące w księgach rachunkowych jednostek organizacyjnych) np.: - ujemna wartość firmy - wielkość dotacji na budowę środków trwałych, na prace rozwojowe - wartość nieodpłatnie otrzymanych środków trwałych - inne: opłaty z tytułu umieszczenia urzędzeń w pasie drogowym opłaty z tytułu decyzji na wycinkę drzew sprzedaż ratalna gruntów oraz decyzji dotyczących opłaty adiacenckiej sprzedaż ratalna mieszkań i lokali użytkowych z tytułu wyroku sądowego, nienależnie pobranych świadczeń	8.600,099,99: 6.769.151,30 1.108.790,79 53.666,70 667.681,20 810,00	9.343.360,65: 7.979.449,95 913.012,00 27.412,00 420.576,70 2.910,00
2.2	Ogółem rozliczenia międzykresowe przychodów (pasywa bilansu z wykonania budżetu JST) tj: - z tytułu otrzymanych dotacji, środków z Rządowego Funduszu Rozwoju Dróg, środków z Funduszu Przeciwdziałania COVID-19 stanowiących dochody przyszłego roku - z tytułu niewykorzystanych w danym roku środków z Rządowego Funduszu Inwestycji Lokalnych - z tytułu otrzymanej w grudniu a należnej za styczeń przyszłego roku części oświatowej subwencji ogólnej	10.358.685,57: 144.225,57 6.676.858,00 3.537.602,00	8.345.149,64: 570.856,64 4.226.858,00 3.547.435,00
1.14.	łączna kwota otrzymanych przez jednostkę gwarancji i poręczeń niewykazanych w bilansie wynosi 5.081.699,08 zł.		
1.15.	kwota wypłaconych środków pieniężnych na świadczenia pracownicze (stan końcowy Wn konta 405, „Ubezpieczenia społeczne i inne świadczenia”) wynosi 22.100.874,31 zł.		

1.16.	inne informacje:
	<p>1. Kwota poniesionych wydatków bieżących w celu realizacji zadań związanych z przeciwdziałaniem Covid-19 w 2021r. wyniosła 892.536,42 zł, w tym:</p> <ul style="list-style-type: none"> - ze środków własnych budżetu miasta w wysokości 467.980,92 zł, - ze środków budżetu państwa w wysokości 422.586,06 zł, - ze środków Unii Europejskiej w wysokości 1.969,44 zł, <p>2. W ramach przeciwdziałania negatywnym skutkom wywołanym przez pandemię COVID-19:</p> <ul style="list-style-type: none"> - dokonano zwolnień przedsiębiorców z części opłaty za zezwolenie na sprzedaż napojów alkoholowych w wysokości 51.625,39 zł, - dokonano umorzenia z tytułu podatków i odsetek od podatków w łącznej wysokości 97.176,00 zł. <p>3. W celu łagodzenia ekonomicznych skutków COVID-19 otrzymano wsparcie:</p> <ul style="list-style-type: none"> - z Funduszu Przeciwdziałania COVID-19 z tytułu rekompensaty utraconych dochodów z tytułu niepobierania opłaty targowej w wysokości 278.585,00 zł, - z Funduszu Przeciwdziałania COVID-19 na finansowanie lub dofinansowanie realizacji zadań związanych z przeciwdziałaniem COVID-19 dla szkół w ramach programu „Laboratoria Przyszłości” środki w wysokości 1.154.700,00zł, z tego kwota 902.098,00 zł stanowi dochody 2021r, - z Funduszu Przeciwdziałania COVID-19 środki w wysokości 56.490,00 zł z przeznaczeniem na: organizację Punktu Szczepień Powszechnych (5.000,00 zł), realizację zadań pn.: „Transport osób mających trudności w samodzielny dotarciu do punktów szczepień przeciwko wirusowi SARS-CoV-2, w tym osób niepełnosprawnych” (31.490,00 zł), „Działania promocyjne, w tym organizacyjne, techniczne lub organizacyjno-techniczne, mające na celu zwiększenie liczby mieszkańców (w szczególności w wieku 60+) poddających się szczepieniu przeciw COVID-19” (20.000,00 zł), - z Funduszu Przeciwdziałania COVID-19 w wysokości 17.606,85 zł stanowiące refundację poniesionych wydatków na realizację zadania pn. „<i>Wspieraj Seniora</i>” polegającego na organizacji i realizacji usługi wsparcia osób w wieku 70 lat i więcej, które w obowiązującym stanie epidemii pozostają w domu, - ze środków Funduszu Pracy na dofinansowanie dodatku do wynagrodzenia dla asystentów rodziny działających w okresie pandemii Covid-19, w ramach Programu „Asystent Rodziny” na rok 2021 w wysokości 6.000,00 zł, - na wydatki związane z finansowaniem zajęć wspomagających uczniów w opanowaniu i utrwalaniu wiadomości i umiejętności z wybranych obowiązkowych zajęć edukacyjnych z zakresu kształcenia ogólnego oraz zajęć z języka mniejszości narodowej, języka mniejszości etnicznej i języka regionalnego z tytułu części oświatowej subwencji ogólnej w wysokości 175.350,00 zł.
2.	
2.1.	wysokość odpisów aktualizujących wartość zapasów wynosi 0,00 zł .
2.2.	koszt wytworzenia środków trwałych w budowie, w tym odsetki oraz różnice kursowe, które powiększyły koszt wytworzenia środków trwałych w budowie w roku obrotowym wynosi 0,00 zł .

2.3.	kwota i charakter poszczególnych pozycji przychodów lub kosztów o nadzwyczajnej wartości lub które wystąpiły incydentalnie – nie dotyczy.
2.4.	informacje o kwocie należności z tytułu podatków realizowanych przez organy podatkowe podległe ministrowi właściwemu do spraw finansów publicznych wykazywanych w sprawozdaniu z wykonania planu dochodów budżetowych – nie dotyczy.
2.5.	inne informacje – nie dotyczy.
3.	inne informacje niż wymienione powyżej, jeżeli mogłyby w istotny sposób wpłynąć na ocenę sytuacji majątkowej i finansowej oraz wynik finansowy jednostki – nie dotyczy.

.....
(główny księgowy)

.....
(rok, miesiąc, dzień)

.....
(kierownik jednostki)