

Druk nr 9

**Pan
Piotr Wysocki
Przewodniczący Rady Miejskiej
w Bełchatowie**

URZĄD MIASTA BEŁCHATOWA
97-400 Bełchatów, ul. Kościuszki 1
tel. 44733 51 37

*Komisja Rady Miejskiej Opieki Społecznej
19.04.2022
Wysocki*

KP.110.20.2022

Bełchatów, 2022-04-19

W załączeniu przekazuję ocenę zasobów pomocy społecznej za 2021 rok dla Miasta Bełchatowa przygotowaną w systemie Centralnej Aplikacji Statystycznej.

Powyższa ocena, zostanie przedstawiona Radzie Miejskiej i jej Komisjom przez Panią Iwonę Nowak – Dyrektora Wydziału Spraw Społecznych.

WICEPREZYDENT MIASTA

mgr Danuta Matyskiewicz

URZĄD MIASTA BEŁCHATOWA
Wydział Spraw Społecznych
Komisja Rady Miejskiej
Data uprzedzenia 19.04.2022
Znak sprawy 1000018/

2 su von G



Ocena zasobów pomocy społecznej za 2021 rok dla Miasta Bełchatowa przygotowana w systemie Centralnej Aplikacji Statystycznej

Autorzy:

Patrycja Dulla

Wydział Spraw Społecznych Urzędu
Miasta Bełchatowa

Kamila Chlebowska

Zespół ds. Profilaktyki, Projektów i
Sprawozdawczości Miejskiego Ośrodka
Pomocy Społecznej w Bełchatowie

*Dokument
nie podlega anonimizacji*
DYREKTOR
Wydziału Spraw Społecznych
[Signature]
mgr *[Signature]* Nowak

SPIS TREŚCI

STRONA

1	Wprowadzenie	3
2	Dane o sytuacji demograficznej i społecznej	3
3	Dane o korzystających z pomocy i wsparcia	13
3.1	Dane o korzystających z pomocy i wsparcia GMINA - ZADANIA OPS oraz MOPS, MOPR	40
4	Inne rodzaje pomocy i świadczeń	43
5	Zasoby instytucjonalne pomocy i wsparcia	53
6	Kadra jednostki organizacyjnej pomocy społecznej	64
6.1	Zatrudnienie pomocnicze w jednostce organizacyjnej pomocy społecznej	68
6.2	Zespoły pracy socjalnej i integracji społecznej w jednostce pomocy społecznej	68
7	Środki finansowe na wydatki w pomocy społecznej i innych obszarach polityki społecznej w budżecie jednostki samorządu terytorialnego	68
8	Aktywność projektowo-konkursowa jednostki organizacyjnej pomocy społecznej	72
9	Współpraca z organizacjami pozarządowymi - zadania zlecone w obszarze pomocy i wsparcia	74
10	Wnioski końcowe	75

1. Wprowadzenie

Zgodnie z art. 16 a ustawy z 12 marca 2004 r. o pomocy społecznej Miasto Bełchatów zobowiązane jest do sporządzenia corocznie oceny zasobów pomocy społecznej w oparciu o analizę lokalnej sytuacji społeczno-demograficznej, która w szczególności obejmuje: infrastrukturę, kadrę, organizacje pozarządowe, nakłady finansowe ponoszone na zadania pomocy społecznej oraz informacje o osobach i rodzinach korzystających z pomocy społecznej.

W bieżącym roku ocena zasobów pomocy społecznej przygotowana została po raz dziesiąty, wykonana w oparciu o narzędzie elektroniczne - Centralną Aplikację Statystyczną (CAS). Dane jakie należało pozyskać, aby sporządzić niniejszy dokument pochodziły od poszczególnych komórek organizacyjnych działających w strukturach Urzędu Miasta Bełchatowa oraz z materiałów będących w posiadaniu Miejskiego Ośrodka Pomocy Społecznej w Bełchatowie. Wykorzystano również informacje otrzymane od podmiotów i organizacji pozarządowych działających na terenie Miasta Bełchatowa.

Niniejsza analiza opisuje sytuację społeczną i demograficzną w Mieście Bełchatowie. Należy zaznaczyć, że Bełchatów jest miastem powiatowym, leżącym w województwie łódzkim. Bliska odległość od Łodzi (50 km) oraz Warszawy (150 km), a także położenie na szlaku drogi krajowej nr 74 łączącej węzeł Wieluń na drodze ekspresowej S8 z Zamościem i przejściem granicznym z Ukrainą w Zosinie, powodują, iż Bełchatów jest, ważnym dla województwa łódzkiego ośrodkiem komunikacyjnym. Przez miasto prowadzą również dwie drogi wojewódzkie: nr 485 relacji Pabianice-Bełchatów oraz nr 484 relacji Buczek-Bełchatów-Kamieńsk. Powierzchnia Miasta Bełchatowa wynosi 34,64 km², co stanowi 3,58% powierzchni powiatu, 0,19% powierzchni województwa.

Poniższy dokument prezentuje szczegółowe dane o: sytuacji demograficznej, rynku pracy, infrastrukturze społecznej, osobach korzystających z pomocy i wsparcia, świadczeniach pomocy społecznej, zasobach instytucjonalnych pomocy i wsparcia, kadrze pomocy społecznej, środkach finansowych na wydatki w pomocy społecznej i innych obszarach polityki społecznej w budżecie jednostki samorządu terytorialnego, aktywności projektowo-konkursowej jednostki organizacyjnej pomocy społecznej, współpracy z organizacjami pozarządowymi w obszarze pomocy i wsparcia Miasta Bełchatowa.

Narzędzie pozwoliło na zebranie w jednym miejscu kompleksowych danych statystycznych, obejmujących poszczególne zagadnienia, niezwykle istotne z punktu widzenia udzielania pomocy i wsparcia osobom i rodzinom korzystającym z pomocy społecznej. Niniejszy raport jest przedstawieniem analizy technik i wizualizacji danych poprzez wykresy, mapy, tabele, zasilonych automatycznie przez różne systemy zewnętrzne m.in CAS, POMOST, MEN-SIO, GUS.

Obecnie dostępne narzędzie w CAS jest propozycją zbierania i prezentacji danych, gdzie większość tych danych (dot. tytułów tabel, zawartości tabel i wykresów) generuje się automatycznie, bez możliwości dalszej ich modyfikacji.

2. Dane o sytuacji demograficznej i społecznej

Według zasilonych danych GUS w 2020 roku Bełchatów liczył 56 419 mieszkańców (dot. tabeli i wykresu - liczba mieszkańców wg grup wiekowych i płci, str. 6), z czego 51,42% stanowiły kobiety, a 48,58% mężczyźni. Struktura ludności Miasta Bełchatowa przedstawiała się następująco: osoby w wieku przedprodukcyjnym stanowiły 18%, osoby w wieku produkcyjnym 60%, a w wieku poprodukcyjnym 22%. Ww. dane przedstawia tabela i wykres – liczba mieszkańców wg grup wiekowych i płci, znajdujące się na stronie 6. Natomiast kolejny wykres na stronie 7 przedstawia opracowaną przez GUS prognozę ludności w perspektywie 10 lat. Prognozuje się duży wzrost liczby osób w wieku poprodukcyjnym.

Według stanu na grudzień 2021 r. stopa bezrobocia w Polsce wynosiła 5,4%, w województwie łódzkim 5,6%, natomiast w powiecie bełchatowskim wyniosła 4,7%. Liczba osób bezrobotnych z Miasta Bełchatowa wynosiła 1043 osób (stan na koniec drugiego półrocza 2021 roku), w tym 64,62% stanowiły kobiety, 35,38% mężczyźni. Udział długotrwale bezrobotnych w stosunku do ogólnej liczby osób bezrobotnych wyniósł 52,83%.

W zasobach infrastruktury społecznej Miasta Bełchatowa znajduje się jeden Żłobek Miejski „Jaś i Małgosia”, jak również 8 przedszkoli samorządowych (Przedszkole Samorządowe nr 1,2,4,5,6,7,8 i Integracyjne Przedszkole Samorządowe nr 3), 7 szkół podstawowych, przy których znajdują się oddziały przedszkolne (w Szkole Podstawowej nr 1,3,4,5,8,12,13), Zespół Szkolno – Przedszkolny nr 9 dysponujących oraz III Liceum Ogólnokształcące.

Należy zaznaczyć, że w roku 2021 łącznie funkcjonowało:

- czternaście niepublicznych żłobków, które uzyskały wpis do Rejestru żłobków i klubów dziecięcych, prowadzonego przez Prezydenta Miasta Bełchatowa tj: Niepubliczny Żłobek „Klub Maluch Baby Town” z siedzibą przy ul. Armii Krajowej 14 (wpisany 26.11.2014 r.); Niepubliczny Żłobek „Klub Maluch Baby Town” z siedzibą przy ul. Armii Krajowej 18 (wpisany 14.11.2011 r.); Niepubliczny Żłobek „Kraina Malucha” z siedzibą przy ul. Mielczarskiego 25 (wpisany 15.01.2015 r.); Niepubliczny Żłobek „Akademia Uśmiechu” z siedzibą przy ul. Czaplincekiej 44 (wpisany 22.09.2015 r.); Niepubliczny Żłobek „Akademia Uśmiechu” z siedzibą przy ul. Reymonta 1 (wpisany 21.10.2015 r.); Niepubliczny Żłobek „Akademia Uśmiechu” z siedzibą przy ul. Chmielowskiego 16 (wpisany 01.09.2016 r.); Niepubliczny Żłobek „Akademia Malucha Jabłuszko” z siedzibą przy ul. W. Polskiego 78 (wpisany 21.09.2018 r.); Niepubliczny Żłobek „Akademia Malucha Jabłuszko” z siedzibą przy ul. Czaplincecka 6, 8 (wpisany 21.09.2018 r.); Niepubliczny Żłobek „Akademia Malucha Jabłuszko” z siedzibą przy ul. Lipowej 7 (wpisany 19.09.2019 r.); Niepubliczny Żłobek „Mali Giganci” z siedzibą przy ul. Rynek Grocholski 21 (wpisany 17.09.2018 r.); Niepubliczny Żłobek „Aktywne Maluchy” z siedzibą przy ul. Armii Krajowej 2 (wpisany 29.04.2019 r.); Niepubliczny Żłobek Akademia Uśmiechu PLUS z siedzibą przy ul. Sienkiewicza 8 (wpisany 03.02.2020r.); Niepubliczny Żłobek „Receptorek” z siedzibą przy ul. Kredowej 37 (wpisany 23.11.2021 r.); Niepubliczny Żłobek Bolek i Lolek z siedzibą przy ul. Kredowej 16 (wpisany 29.11.2019r., wykreślony 6.10.2021 r.).

- jeden klub dziecięcy, który uzyskał wpis do Rejestru żłobków i klubów dziecięcych, prowadzonego przez Prezydenta Miasta Bełchatowa, tj. Klub Dziecięcy „Akademia Uśmiechu” z siedzibą przy ul. Chmielowskiego 16 (wpisany 21.08.2017 r.).

- jedenaście niepublicznych przedszkoli, które uzyskały wpis do Ewidencji szkół i placówek niepublicznych Gminy Miasto Bełchatów, tj: Niepubliczne Przedszkole „Akademia Przedszkolaka Jabłuszko” (wpisane 06.04.2010 r.), Niepubliczne Przedszkole „Klub Maluch Baby Town” (wpisane 02.01.2012 r.) Niepubliczne Przedszkole „Akademia Małych Smoków” (wpisane 17.12.2012 r.), Niepubliczne Przedszkole „Akademia Uśmiechu” (wpisane 01.09.2014 r.), Niepubliczne Przedszkole „Kraina Malucha” (wpisane 11.01.2016 r.), Niepubliczne Przedszkole „Aktywne Maluchy” (wpisane 30.05.2016 r.), Niepubliczne Przedszkole „Mali Giganci” (wpisane 08.10.2018 r.), Niepubliczne Przedszkole „Akademia Uśmiechu Plus” (wpisane 26.08.2019 r.), Muzyczno – artystyczne Niepubliczne Przedszkole „Karolinka” (wpisane 13.09.2021 r.), Niepubliczne Przedszkole „Receptorek” (wpisane 19.04.2021 r.) oraz Niepubliczny Terapeutyczny Punkt Przedszkolny „Niebieska Sowa” (wpisany 03.01.2019 r.).

Na terenie Miasta Bełchatowa funkcjonuje również dziewięć świetlic przyszkolnych (w Szkole Podstawowej nr 1,3,4,5,8,12,13, Zespole Szkolno - Przedszkolnym nr 9 i w 1 Niepublicznej Szkole Podstawowej działającej na terenie Miasta Bełchatowa od 28.08.2014 roku) oraz cztery świetlice pozaszkolne, tj.: Świetlica Środowiskowa „Promyk” oraz Socjoterapeutyczna „Ster” prowadzone przez Miejski Ośrodek Pomocy Społecznej w Bełchatowie, Świetlica Środowiskowa „Arka” prowadzona przez Stowarzyszenie Rodzin Katolickich Archidiecezji Łódzkiej oddział

w Bełchatowie oraz Świetlica Środowiskowa „Przystań” prowadzona przez Stowarzyszenie Rodziców i Przyjaciół Osób Niepełnosprawnych „Przystań”.

W formie graficznej i tabelarycznej zaprezentowano szczegółowe dane dotyczące demografii (liczbę ludności w podziale na płeć i grupy wiekowe), rynku pracy (liczbę osób bezrobotnych dot. powiatu, liczbę bezrobotnych długotrwale, liczbę osób bezrobotnych z prawem do zasiłku, wskaźnik bezrobocia wśród beneficjentów pomocy społecznej) i infrastruktury społecznej (liczba żłobków, liczba opiekunów dziennych, liczba miejsc w żłobkach, liczba dzieci, którym nie przyznano miejsca) oraz w formie tabelarycznej informacje o infrastrukturze społecznej zawierające dane dotyczące: liczby mieszkań komunalnych, socjalnych, liczby osób oczekujących na mieszkania komunalne i socjalne, liczby wyroków eksmisyjnych bez wskazania lokalu socjalnego, liczby klubów i innych miejsc spotkań dla seniorów funkcjonujących na terenie Miasta Bełchatowa.

Kluby seniora zajmują się rozwojem życia kulturalnego, oświatowego, towarzyskiego i rekreacyjnego osób starszych. Życie seniorów uatrakcyjniamy wspólne spotkania okolicznościowe czy wyjazdy integracyjne. Kluby seniora działają na zasadzie samofinansowania. Poniżej wyszczególniono bełchatowskie kluby seniora działające w 2021 roku:

- 1) Klub Seniora „Bajka”;
- 2) Klub Seniora „Barwy Jesieni”;
- 3) Klub Seniora „Grocholice”;
- 4) Klub Seniora „Energetyk”;
- 5) Klub Seniora „Sami Swoi”;
- 6) Klub Seniora „Nie ma mocnych”;
- 7) Klub Seniora „Pogodna Jesień”.

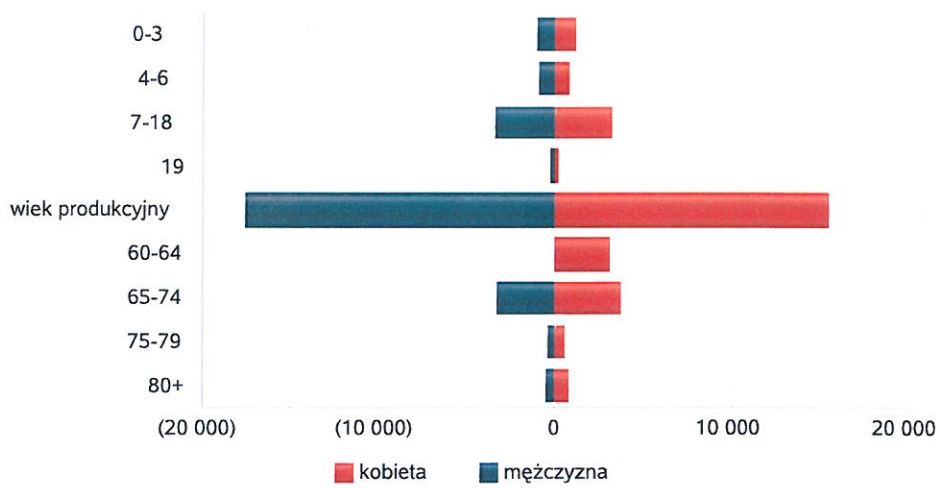
Kolejnym miejscem spędzania wolnego czasu przez seniorów jest Sercańska Akademia Seniora działająca przy Rzymskokatolickiej Parafii N.M.P. Matki Kościoła i Św. Barbary w Bełchatowie. To miejsce mające m.in. na celu niesienie pomocy osobom starszym w życiu codziennym, aktywne spędzanie czasu wolnego, dbanie o zdrowie i rozwój intelektualny oraz aktywną integrację. Zajęcia w ramach Akademii organizowane są cyklicznie. W 2021 roku w zajęciach w ramach Akademii uczestniczyło ok. 80 osób. Proponowane formy aktywności adresowane do bełchatowskich seniorów dotyczyły m.in. rehabilitacji, sportu, turystyki i rekreacji. W zeszłorocznej ofercie znalazły się zajęcia z gimnastyki korekcyjno - kompensacyjnej oraz gimnastyki na basenie.

Na terenie miasta działa także Cafe Senior Raj – Centrum Aktywności Seniora (CAS). W 2021 roku w swojej ofercie placówka proponowała zajęcia artystyczne, teatralno-literackie, sportowe, taneczne, kulinarne, zajęcia integracyjne, spotkania z fizjoterapeutą, dietetykiem i terapeutą uzależnień. Celem oferty programowej była aktywizacja i integracja uczestników CAS.

Na terenie miasta działał również Uniwersytet Trzeciego Wieku (UTW), będący najpopularniejszą formą edukacji seniorów. Celem bogatej oferty programowej było włączenie emerytów i rencistów do systemu kształcenia ustawicznego oraz propagowanie zdrowego i aktywnego stylu życia. Po ogłoszeniu pandemii COVID-19 oraz w związku z wprowadzaniem obostrzeń, działalność UTW została zawieszona do października 2021 roku. Mimo braku zajęć stacjonarnych UTW oferował zajęcia on-line, powstała m.in. w mediach społecznościowych - grupa „Bełchatowscy Seniorzy”, na stronie MCK – platforma „E-kultura dla Seniorów”, „Koło wzajemnego wsparcia”. Od października 2021 roku ponownie wznowiono zajęcia stacjonarne na UTW.

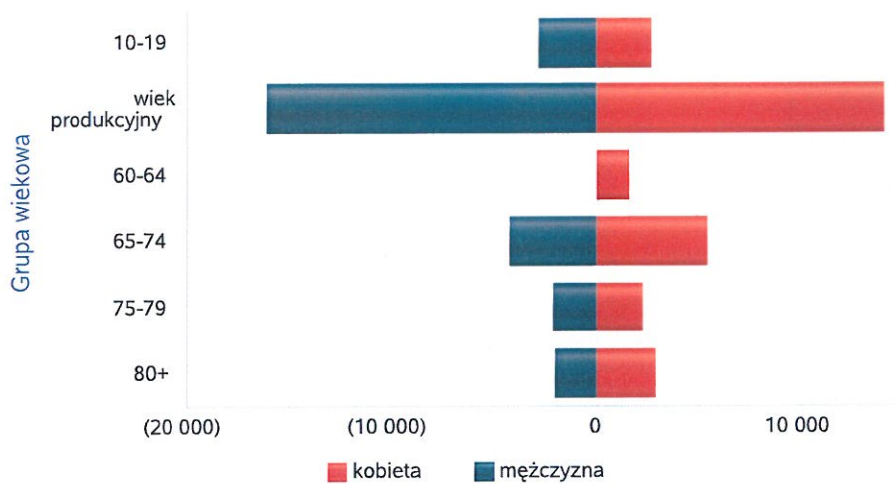
Liczba mieszkańców wg grup wiekowych i płci		
Grupa wiekowa	mężczyzna	kobieta
0-3	1 070	1 085
4-6	877	811
7-18	3 422	3 194
19	233	210
wiek produkcyjny	17 645	15 495
60-64		3 041
65-74	3 293	3 704
75-79	413	617
80+	457	852

Liczba mieszkańców wg grup wiekowych i płci



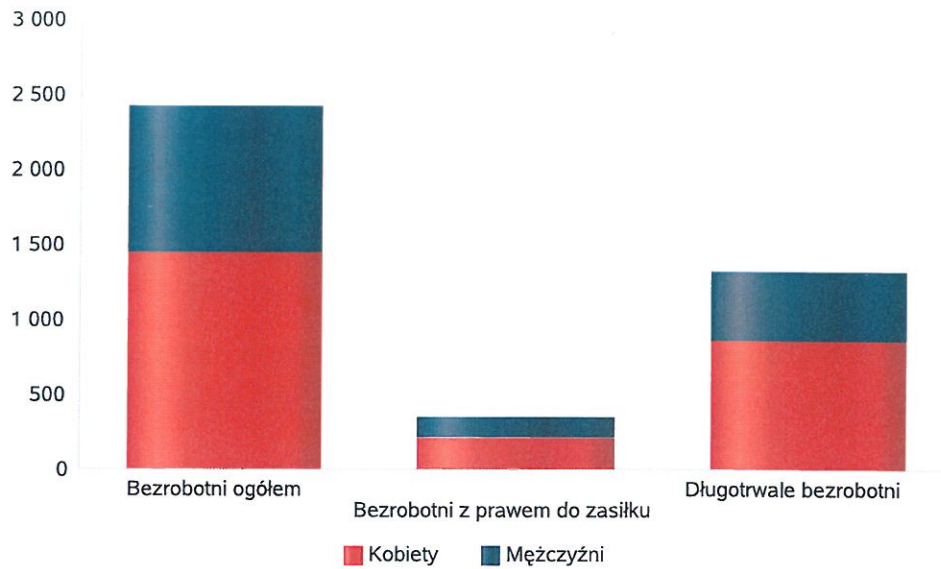
Liczba mieszkańców wg grup wiekowych i płci		
Grupa wiekowa	mężczyzna	kobieta
10-19	2 855	2 746
wiek produkcyjny	16 078	14 087
60-64		1 575
65-74	4 314	5 428
75-79	2 099	2 291
80+	2 064	2 882

Prognozowana liczba mieszkańców wg grup wiekowych i płci



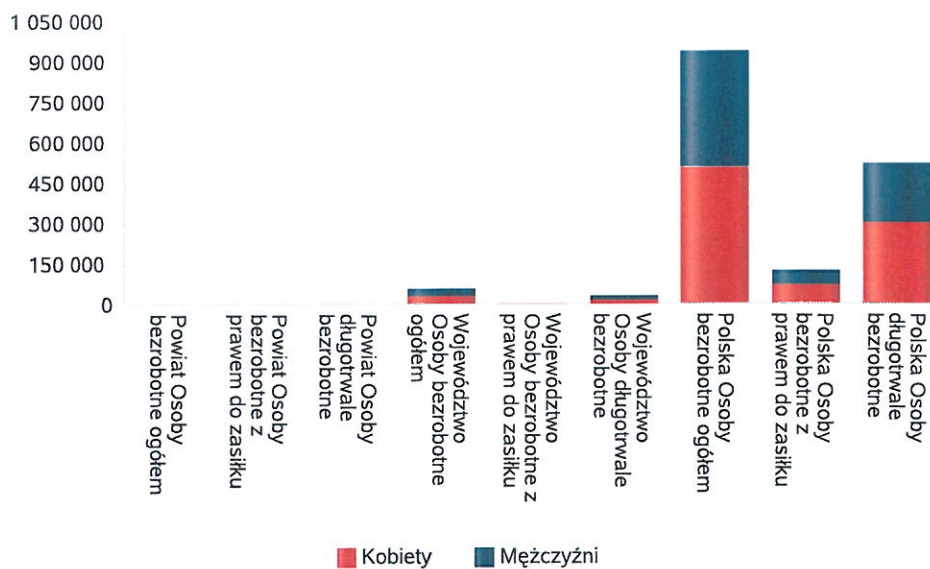
Liczba osób bezrobotnych, liczba długotrwale bezrobotnych oraz liczba osób bezrobotnych z prawem do zasiłku (poziom powiatu)

Status	Ogółem	Mężczyźni	Kobiety
Bezrobotni ogółem	2 429	974	1 455
Bezrobotni z prawem do zasiłku	345	127	218
Długotrwale bezrobotni	1 324	467	857



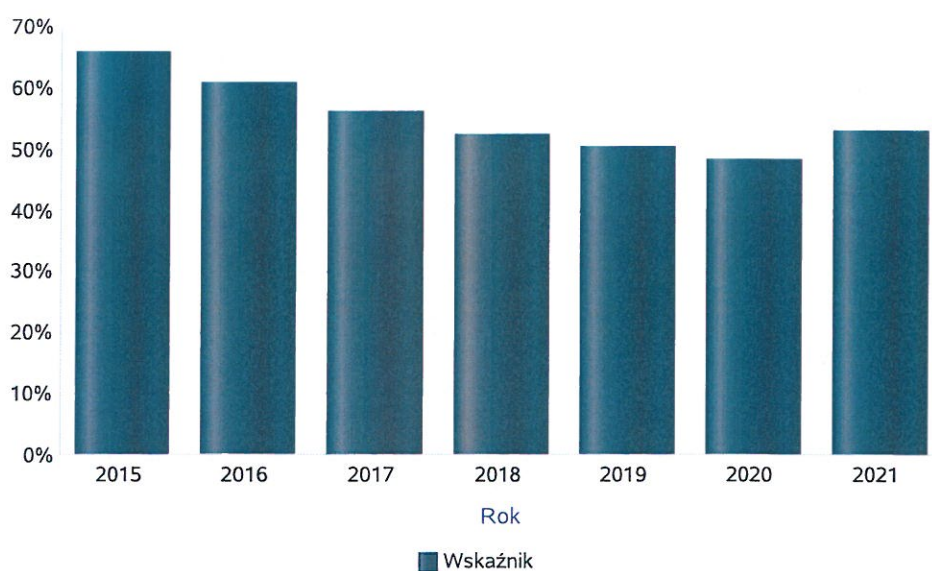
Wykres prezentuje liczbę osób bezrobotnych, liczbę bezrobotnych długotrwale oraz liczbę osób bezrobotnych z prawem do zasiłku, ogółem i w podziale na płeć.

Status	Powiat		Województwo		Polska	
	Kobiety	Mężczyźni	Kobiety	Mężczyźni	Kobiety	Mężczyźni
Osoby bezrobotne ogółem	1 455	974	30 614	30 288	510 303	432 720
Osoby bezrobotne z prawem do zasiłku	218	127	4 159	3 148	73 674	53 002
Osoby długotrwale bezrobotne	857	467	18 470	16 973	301 660	226 997



Wskaźnik bezrobocia wśród beneficjentów pomocy społecznej. Wskaźnik obliczany jako stosunek liczby osób w rodzinach korzystających z pomocy społecznej z powodu bezrobocia do liczby osób w rodzinach korzystających z pomocy ogółem.

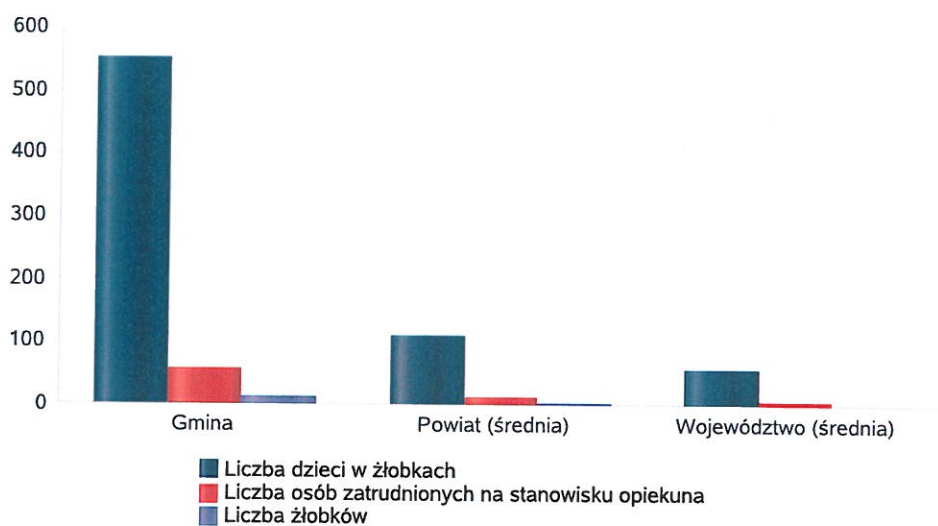
Rok	Wskaźnik
2015	66%
2016	61%
2017	56%
2018	52%
2019	51%
2020	48%
2021	53%



Liczba placówek i miejsc dla dzieci

Jednostka terytorialna	Miara	Wartość liczbowa
Gmina	Liczba dzieci w żłobkach	553,00
Gmina	Liczba osób zatrudnionych na stanowisku opiekuna	60,00
Gmina	Liczba żłobków	14,00
Powiat (średnia)	Liczba dzieci w żłobkach	111,86
Powiat (średnia)	Liczba osób zatrudnionych na stanowisku opiekuna	13,71
Powiat (średnia)	Liczba żłobków	3,00
Województwo (średnia)	Liczba dzieci w żłobkach	58,90
Województwo (średnia)	Liczba osób zatrudnionych na stanowisku opiekuna	8,30
Województwo (średnia)	Liczba żłobków	1,40


Infrastruktura opieki nad dziećmi



Liczba placówek i miejsc dla dzieci

Jednostka terytorialna	Miara	Wartość liczbową
Gmina	Brakujące miejsca dla dzieci w żłobkach	60,00
Powiat (średnia)	Brakujące miejsca dla dzieci w żłobkach	12,57
Województwo (średnia)	Brakujące miejsca dla dzieci w żłobkach	11,01

Infrastruktura opieki nad dziećmi



INFRASTRUKTURA SPOŁECZNA
(stan na 31.XII)

WYSZCZEGÓLNIENIE		Rok 2020	Rok oceny 2021	Prognoza 2022*
INFRASTRUKTURA SPOŁECZNA				
Liczba mieszkań komunalnych w zasobie gminy	1	1 846	1 540	1 480
Liczba wniosków złożonych na mieszkanie komunalne z zasobów gminy	2	136	151	150
w tym z wiersza 1: Liczba mieszkań socjalnych (lokali)	3	94	101	100
Liczba oczekujących na mieszkanie socjalne	4	22	16	20
Liczba wyroków eksmisyjnych bez wskazania lokalu socjalnego	5	17	15	16
Liczba klubów i innych miejsc spotkań dla seniorów	6	9	9	10
Liczba hospicjów	7	0	0	0
Liczba ośrodków dla cudzoziemców	8	X	X	X

* Wielkość prognozy nie dotyczy wartości przyrostu lub spadku. W przypadku braku możliwości oszacowania wielkości liczbowych dla prognozy należy wpisać liczby odpowiadające danym z kolumny "Rok oceny 2021". Niniejsza instrukcja dotyczy wypełniania wszystkich tabel OZPS.

3. Dane o korzystających z pomocy i wsparcia

Z pomocy społecznej w 2021 roku korzystały 2 244 osoby, co stanowiło 4,15% wszystkich mieszkańców miasta. W roku sprawozdawczym, w stosunku do 2020 roku, łączna liczba osób korzystających z pomocy i wsparcia zmniejszyła się o 189 osób, natomiast liczba rodzin zmniejszyła się o 81 rodzin.

Najczęściej występującymi przyczynami trudnej sytuacji życiowej osób i rodzin, a jednocześnie powodami ubiegania się o pomoc społeczną, wskazanymi przez tutejszy ośrodek pomocy społecznej w 2021 roku było kolejno:

- długotrwała lub ciężka choroba,
- ubóstwo,
- bezrobocie,
- niepełnosprawność.

Poniżej prezentujemy w formie graficznej i tabelarycznej szczegółowe dane dotyczące: liczby rodzin i osób w rodzinach korzystających z pomocy społecznej w podziale na wiek i płeć, wskaźnika deprivacji lokalnej, liczby rodzin i osób długotrwale korzystających z pomocy społecznej w podziale na płeć i grupy wiekowe, liczby osób i rodzin korzystających ze świadczeń pieniężnych i niepieniężnych, liczby osób korzystających z usług opiekuńczych i specjalistycznych usług opiekuńczych dla osób z zaburzeniami psychicznymi, liczby rodzin korzystających z poradnictwa specjalistycznego, wskaźnika pracy socjalnej, liczby rodzin korzystających z interwencji kryzysowej, wskaźnika kontraktu socjalnego w podziale na typy, wskaźnika projektów socjalnych.

W celu integracji społecznej oraz zapobiegania wykluczeniu społecznemu w 2021 roku pracownicy Miejskiego Ośrodka Pomocy Społecznej zrealizowali następujące projekty socjalne.

1. „Bądź Sobą! Super Osobą!”- realizacja od 07.06.2021r. do 14.06.2021 r. Projekt socjalny skierowany był do nastoletnich dziewcząt w wieku 12-16 lat, które mają problem z poczuciem własnej wartości oraz akceptacji siebie. Projekt miał charakter edukacyjno- profilaktyczno- integracyjny. W ramach projektu zostały przeprowadzone spotkania ze specjalistami, podczas których dziewczęta uzyskały wiedzę na temat prawidłowych zasad dbania o codzienną higienę twarzy. Została zorganizowana pogadanka na temat środków odurzających i konsekwencjach ich stosowania, którą poprowadziła osoba zmagająca się w przeszłości z problemem uzależnienia od środków psychoaktywnych. Projekt został zakończony wspólnym spotkaniem, podczas którego zostały wykonane pamiątkowe i profesjonalne zdjęcia

nastoletnim uczestniczkom, po wcześniejszym wykonaniu stylizacji przez partnerów projektu. W projekcie udział wzięło 12 osób - (projekt nie został zatwierdzony w systemie pomost przez co nie został ujęty w liczbie kontraktów/ projektów socjalnych).

2. „Daj szansę dziecku w nauce on-line” – celem którego było pozyskanie sprzętu komputerowego dla dzieci, podopiecznych MOPS, do nauki zdalnej. Projekt trwał od 26.10.2020 roku a następnie został wznowiony od 01.02.2021 r. i trwał do 30.04.2021 r.

W wyniku działań I i II edycji projektu przekazano łącznie dla 38 dzieci sprzęt i akcesoria komputerowe.

3. „Wszystko w twoich rękach” - realizacja 28.06.2021 r. i 29.06.2021 r.

Projekt miał charakter edukacyjno - profilaktyczno – integracyjny, dotyczył promowania zdrowego stylu życia kobiet w ciąży oraz świadomego macierzyństwa. Projekt był skierowany do klientek Miejskiego Ośrodka Pomocy Społecznej w Bełchatowie – matek, kobiet w ciąży lub planujących macierzyństwo. Projekt miał również na celu przełamanie barier w kontaktach ze specjalistami, przekazanie wiedzy o miejscach w Bełchatowie, w których można uzyskać informacje i wsparcie, a także zacieśnienie współpracy między instytucjami w środowisku lokalnym. W ramach projektu zostały przeprowadzone spotkania z położną, dietetykiem, psychologiem oraz specjalistą terapii uzależnień. W projekcie udział wzięło 13 osób.

4. „Z Przyrodą na TY”- Projekt długofalowy o charakterze edukacyjno-integracyjnym realizowany w Siedzibie PGE Giganty Mocy MCK Bełchatów, skierowany do dzieci objętych wsparciem MOPS. Trwał od czerwca do grudnia 2021 r. Celem projektu było doskonalenie wiedzy, zainteresowań i umiejętności z zakresu nauk przyrodniczych. Projekt socjalny był również alternatywą do wspólnego spędzenia czasu dzieci z rodzicami.

W ramach projektu odbyły się 3 tematyczne spotkania dla dzieci z różnych grup wiekowych: pn. „Pszczółka Giga-Przyjaciółka”, „Mikroświat w makroskali” oraz „ Czarne złoto”. Spotkania połączone były ze zwiedzaniem ekspozycji PGE Giganty Mocy. Projekt zakończono „Spotkaniem Mikołajkowym”. Ponadto w ramach projektu dzieci miały możliwość uczestnictwa w meczu PGE Skry Bełchatów. W projekcie udział wzięły 53 osoby- dzieci wraz z rodzicami.

5. „Rower od Anioła” - realizacja 30.08.2021r.

Projekt socjalny o charakterze edukacyjno-integracyjnym, realizowany w ramach współpracy z Fundacją „Anioły Serc”. Celem projektu było pozyskanie i przekazanie dzieciom z rodzin objętych pomocą MOPS rowerów z pełnym wyposażeniem zapewniającym bezpieczeństwo na drodze. W ramach projektu socjalnego 8 dzieci otrzymało rowery wraz z bezpiecznym wyposażeniem. W projekcie wzięły udział 23 osoby - dzieci wraz z rodzicami.

6. „Nasze miasto, nasza historia” - realizacja 14.09.2021 r. i 21.09.2021 r.

Projekt socjalny realizowany w ramach współpracy z Muzeum Regionalnym w Bełchatowie i MCK Bełchatów PGE Gigant Mocy, skierowany był do seniorów objętych wsparciem tutejszego Ośrodka. Celem projektu było pogłębienie wiedzy o naszym mieście w aspektach historycznych, kulturowych i społecznych. Działania projektu były ukierunkowane na aktywizowanie, podniesienie poczucia własnej wartości, rozbudzenie zainteresowań i integracji seniorów.

W ramach projektu odbyły się II spotkania:

w dniu 14.09.2021 r. w Muzeum Regionalnym w Bełchatowie

w dniu 21.09.2021 r. w MCK Bełchatów PGE Giganty Mocy.

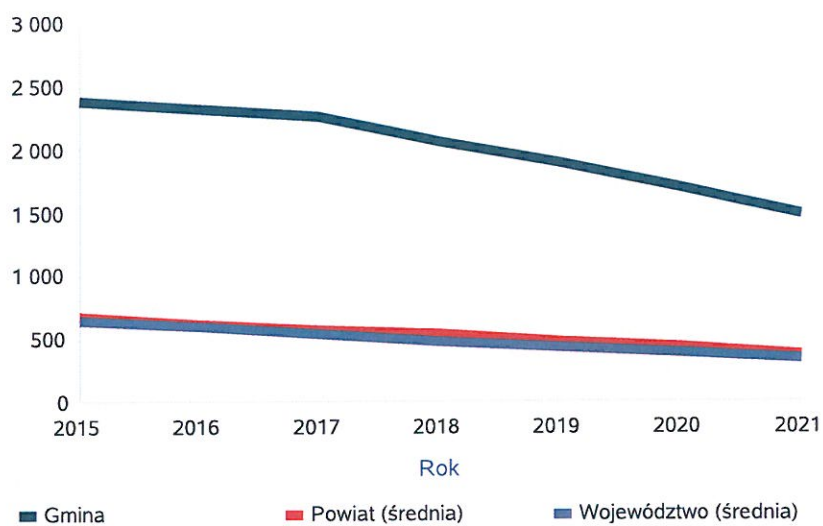
W projekcie udział wzięło 14 osób.

Ponadto pracownicy socjalni od 2017 roku kontynuują projekt „Ocalić od zapomnienia” polegający na porządkowaniu grobów osób bezdomnych - (projekt realizowany dla osób zmarłych, przez co nie został ujęty w liczbie kontraktów/ projektów socjalnych).

Liczba osób korzystających ze świadczeń na podstawie wydanych decyzji

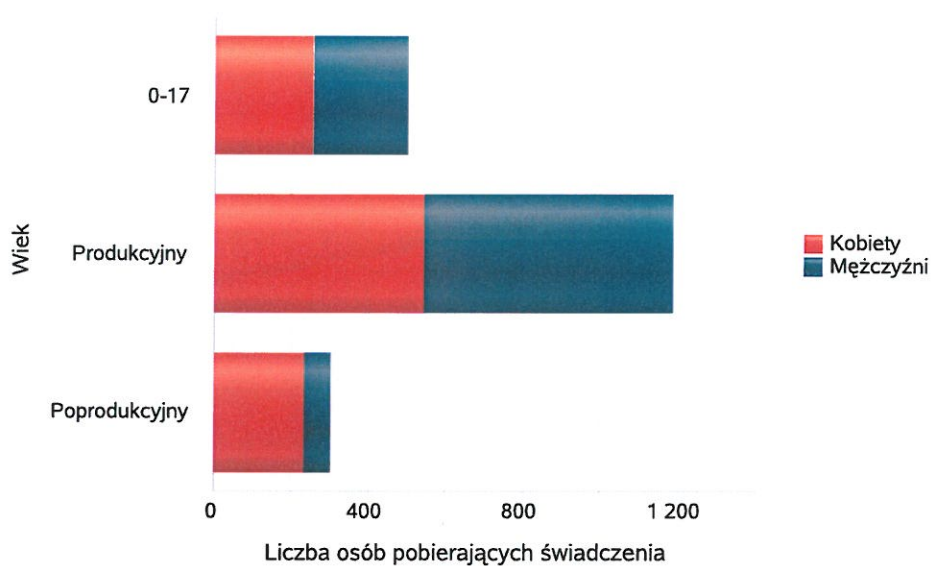
	Liczba świadczeniobiorców						
	2015	2016	2017	2018	2019	2020	2021
Gmina	2 384	2 333	2 260	2 067	1 898	1 707	1 493
Powiat (średnia)	678	622	575	545	478	425	368
Województwo (średnia)	647	599	536	474	432	386	338

Liczba świadczeniobiorców



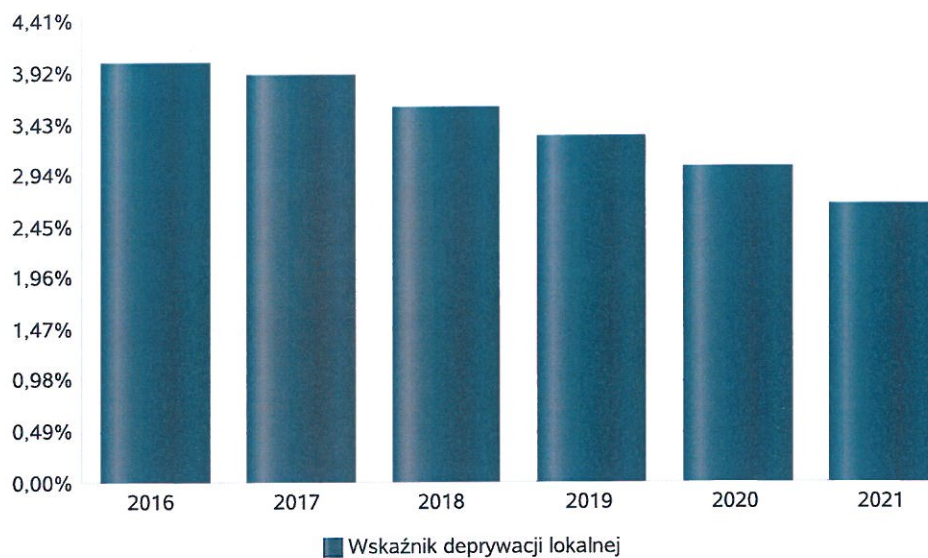
Liczba osób korzystających z pomocy społecznej w podziale na wiek i płeć wg liczby wypłaconych świadczeń

Grupa	Ogółem	Kobiety	Mężczyźni
0-17	500	250	250
Produkcyjny	1 186	543	643
Poprodukcyjny	303	233	70



Wskaźnik deprivacji lokalnej

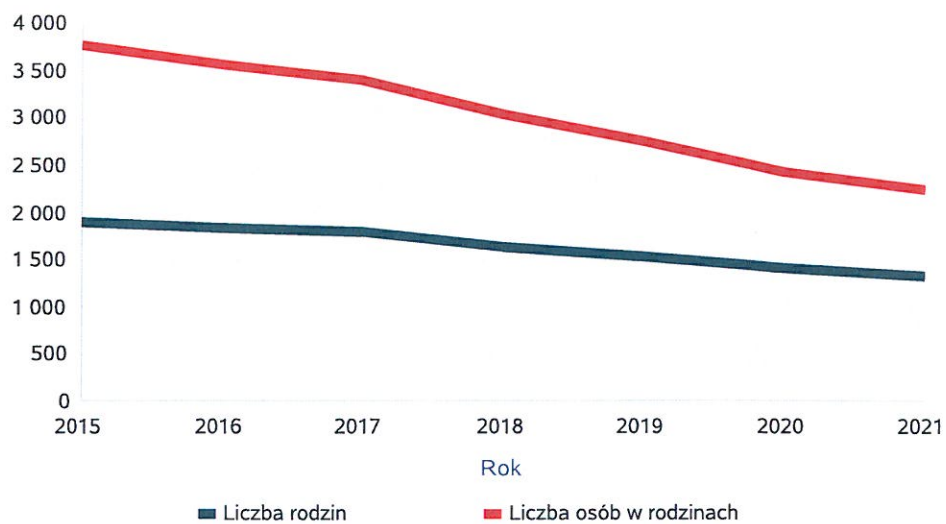
Rok	Wskaźnik deprivacji lokalnej
2016	4,00%
2017	3,90%
2018	3,58%
2019	3,30%
2020	3,01%
2021	2,66%



Liczba rodzin i liczba osób w rodzinach korzystających z pomocy społecznej

Rok	Liczba rodzin	Liczba osób w rodzinach
2015	1 896	3 782
2016	1 843	3 572
2017	1 804	3 411
2018	1 644	3 049
2019	1 541	2 748
2020	1 417	2 423
2021	1 336	2 252

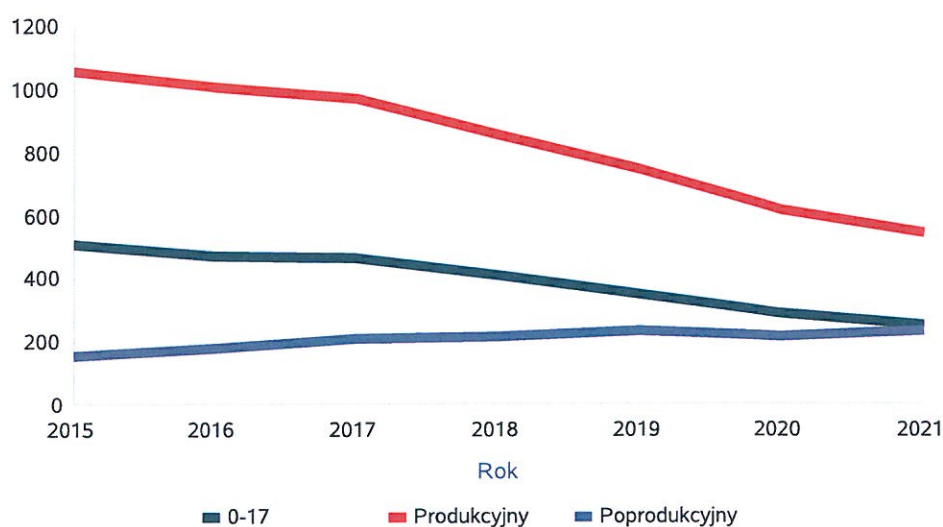
Korzystający z pomocy społecznej



Liczba kobiet korzystających z pomocy społecznej

Poziom	Wiek	Liczba kobiet korzystających z pomocy						
		2015	2016	2017	2018	2019	2020	2021
Bełchatów (miejska)	0-17	510	472	464	413	347	289	250
	Produkcyjny	1059	1012	973	859	744	617	543
	Poprodukcyjny	156	176	208	214	236	215	233
Powiat (średnia)	0-17	161	144	123	111	92	72	61
	Produkcyjny	297	262	243	216	175	147	131
	Poprodukcyjny	68	68	81	86	80	68	69
Województwo (średnia)	0-17	119	104	87	85	66	58	48
	Produkcyjny	235	206	174	174	131	121	105
	Poprodukcyjny	55	59	63	74	62	56	52

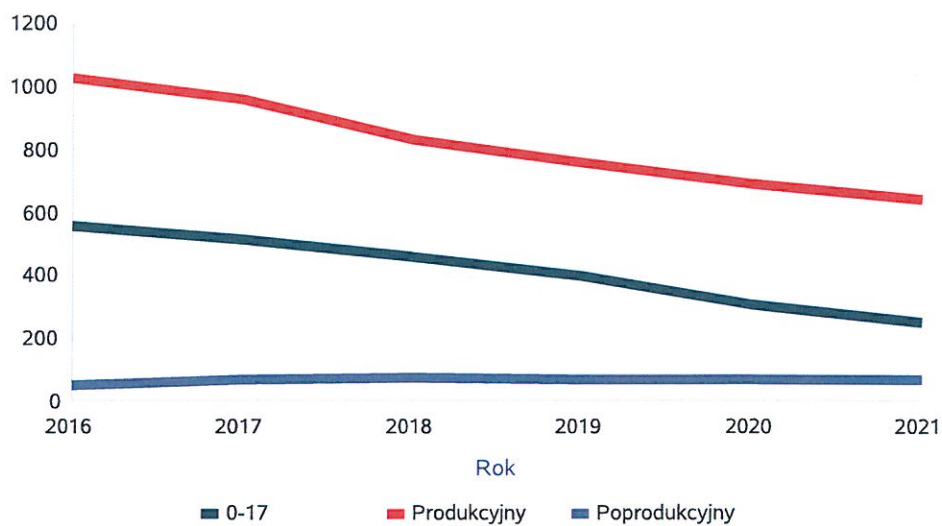
Liczba kobiet korzystających z pomocy



Liczba mężczyzn korzystających z pomocy społecznej

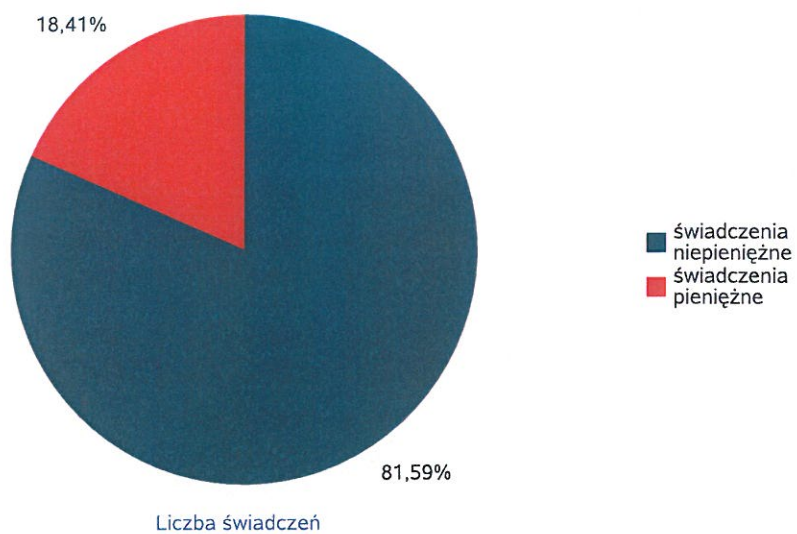
Poziom	Wiek	Liczba mężczyzn korzystających z pomocy					
		2016	2017	2018	2019	2020	2021
Bełchatów (miejska)	0-17	558	516	458	401	310	250
	Produkcyjny	1030	961	833	759	694	643
	Poprodukcyjny	52	66	77	70	70	70
Powiat (średnia)	0-17	158	132	113	98	72	56
	Produkcyjny	273	260	228	197	178	165
	Poprodukcyjny	23	26	26	26	26	26
Województwo (średnia)	0-17	111	92	92	70	62	50
	Produkcyjny	214	195	200	155	149	136
	Poprodukcyjny	20	23	25	22	21	21

Liczba mężczyzn korzystających z pomocy



Liczba świadczeń pieniężnych i niepieniężnych z pomocy społecznej

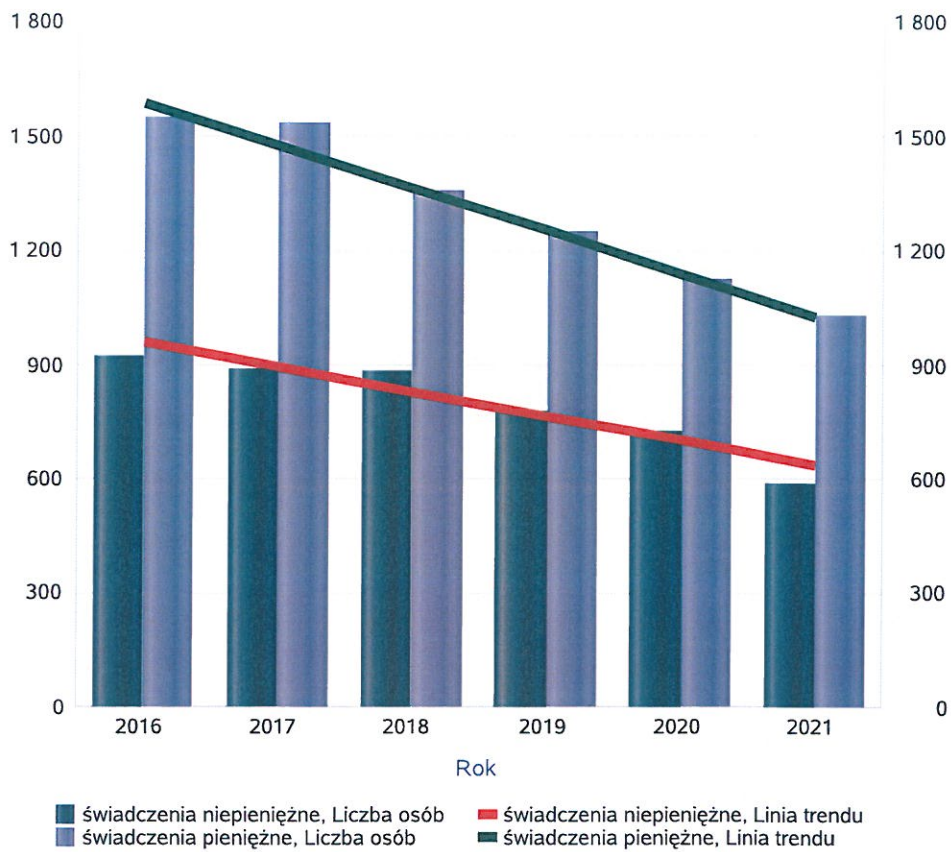
Rodzaj świadczenia	Liczba świadczeń
świadczenia niepieniężne	68 428
świadczenia pieniężne	15 441



Liczba osób korzystających z świadczeń pieniężnych i niepieniężnych

Rodzaj świadczenia	Liczba osób					
	2016	2017	2018	2019	2020	2021
świadczenia niepieniężne	922	890	885	778	726	590
świadczenia pieniężne	1 549	1 535	1 356	1 251	1 125	1 032

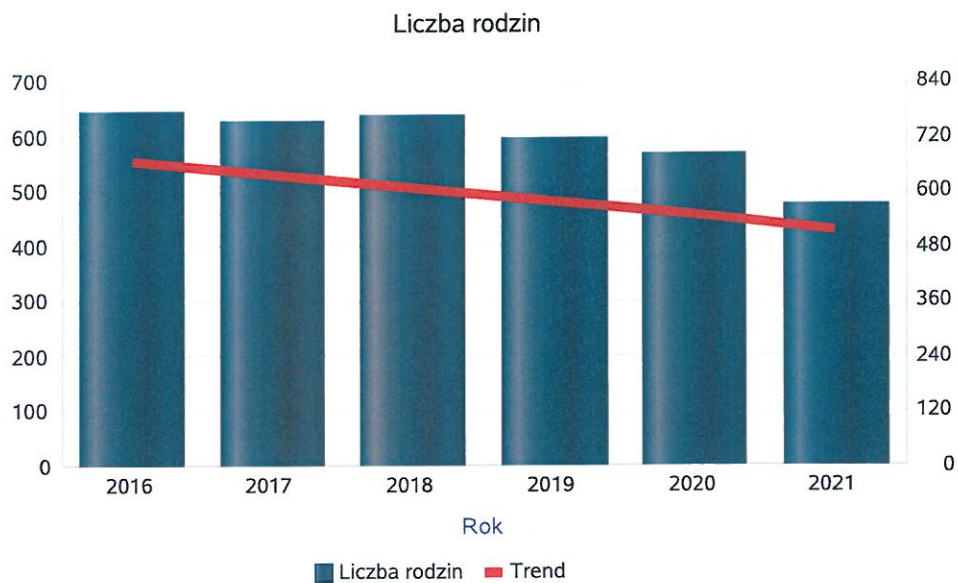
Liczba osób korzystających z świadczeń pieniężnych i niepieniężnych



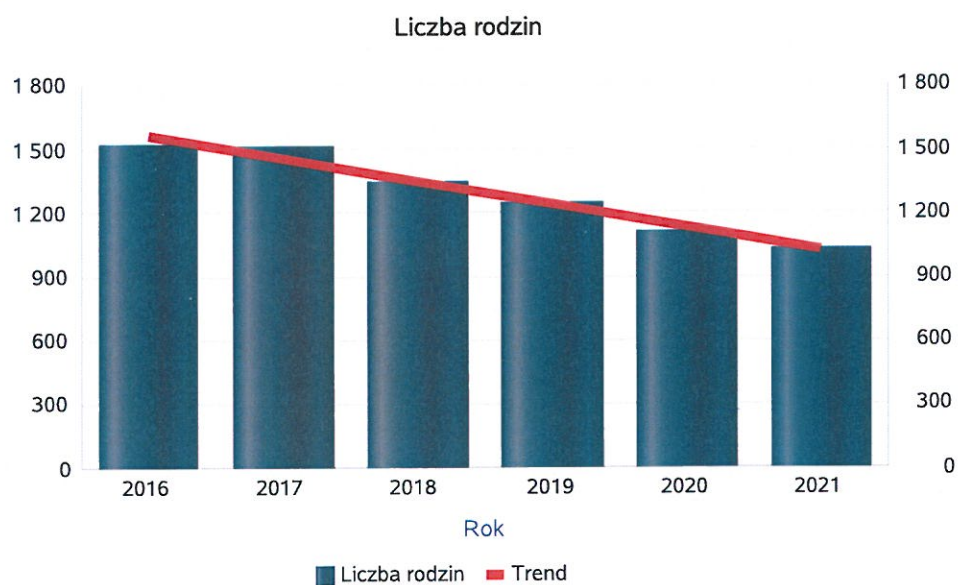
Liczba rodzin korzystających z świadczeń pieniężnych i niepieniężnych

Rodzaj świadczenia	Liczba rodzin					
	2016	2017	2018	2019	2020	2021
świadczenia niepieniężne	646	628	639	596	569	477
świadczenia pieniężne	1 525	1 511	1 344	1 242	1 113	1 027

świadczenia niepieniężne



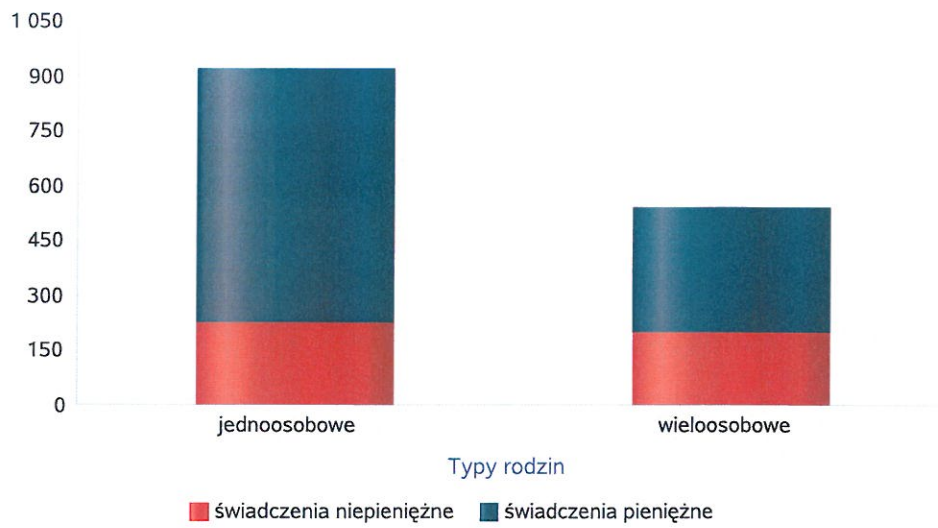
świadczenia pieniężne



Rodzaje świadczeń, z których korzystają poszczególne typy rodzin

Typy rodzin	Liczba rodzin pobierających świadczenia		
	Ogółem	Świadczenia pieniężne	Świadczenia niepieniężne
jednoosobowe	825	696	227
wieloosobowe	385	340	203

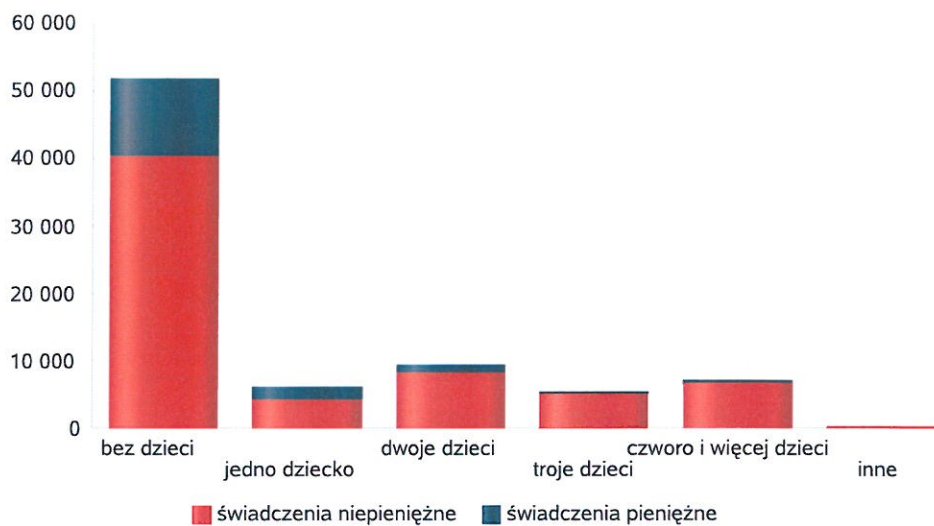
Liczba rodzin pobierających świadczenia



Rodzaje świadczeń, z których korzystają poszczególne typy rodzin ze względu na liczbę dzieci

Typ rodziny	Liczba świadczeń		
	Ogółem	Świadczenia pieniężne	Świadczenia niepieniężne
bez dzieci	51871	11552	40319
jedno dziecko	6227	1766	4461
dwoje dzieci	9473	1192	8281
troje dzieci	5608	510	5098
czworo i więcej dzieci	7059	317	6742
inne	573	104	469

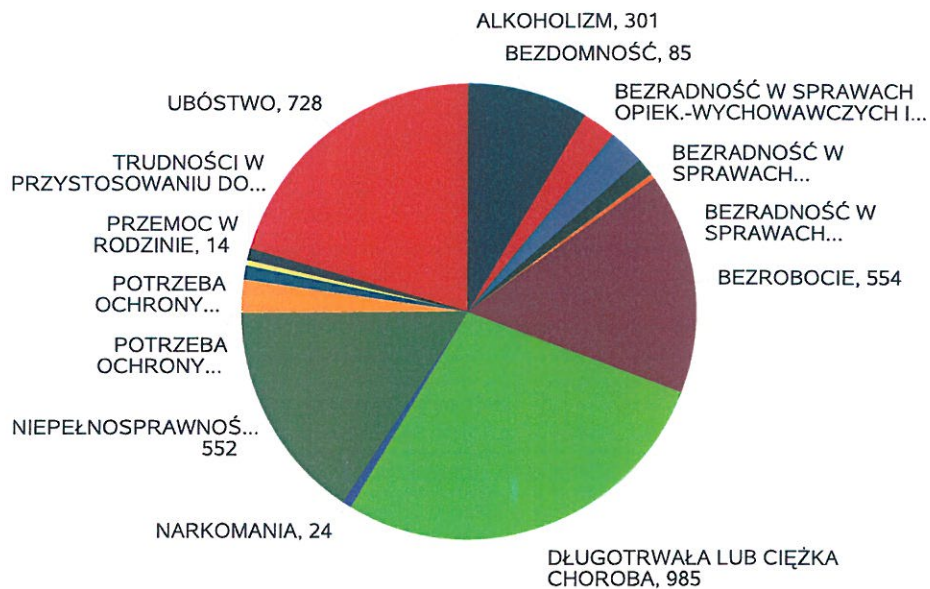
Liczba świadczeń



Powody udzielania pomocy rodzinom

Powody udzielenia pomocy i wsparcia - ranking	LICZBA RODZIN OGÓŁEM
DŁUGOTRWAŁA LUB CIĘŻKA CHOROBA	985
UBÓSTWO	728
BEZROBOCIE	554
NIEPEŁNOSPRAWNOŚĆ	552
ALKOHOLIZM	301
BEZRADNOŚĆ W SPRAWACH OPIEK.-WYCHOWAWCZYCH I PROWADZENIA GOSPODARSTWA DOMOWEGO - OGÓŁEM	90
BEZDOMNOŚĆ	85
POTRZEBA OCHRONY MACIERZYŃSTWA	84
BEZRADNOŚĆ W SPRAWACH OPIEK.-WYCHOWAWCZYCH I PROWADZENIA GOSPODARSTWA DOMOWEGO - OGÓŁEM - W TYM: RODZINY NIEPEŁNE	45
POTRZEBA OCHRONY MACIERZYŃSTWA - W TYM: POTRZEBA OCHRONY WIELODZIETNOŚCI	35
TRUDNOŚCI W PRZYSTOSOWANIU DO ŻYCIA PO ZWOLNIENIU Z ZAKŁADU KARNEGO	28
NARKOMANIA	24
BEZRADNOŚĆ W SPRAWACH OPIEK.-WYCHOWAWCZYCH I PROWADZENIA GOSPODARSTWA DOMOWEGO - OGÓŁEM - W TYM: RODZINY WIELODZIETNE	14
PRZEMOC W RODZINIE	14

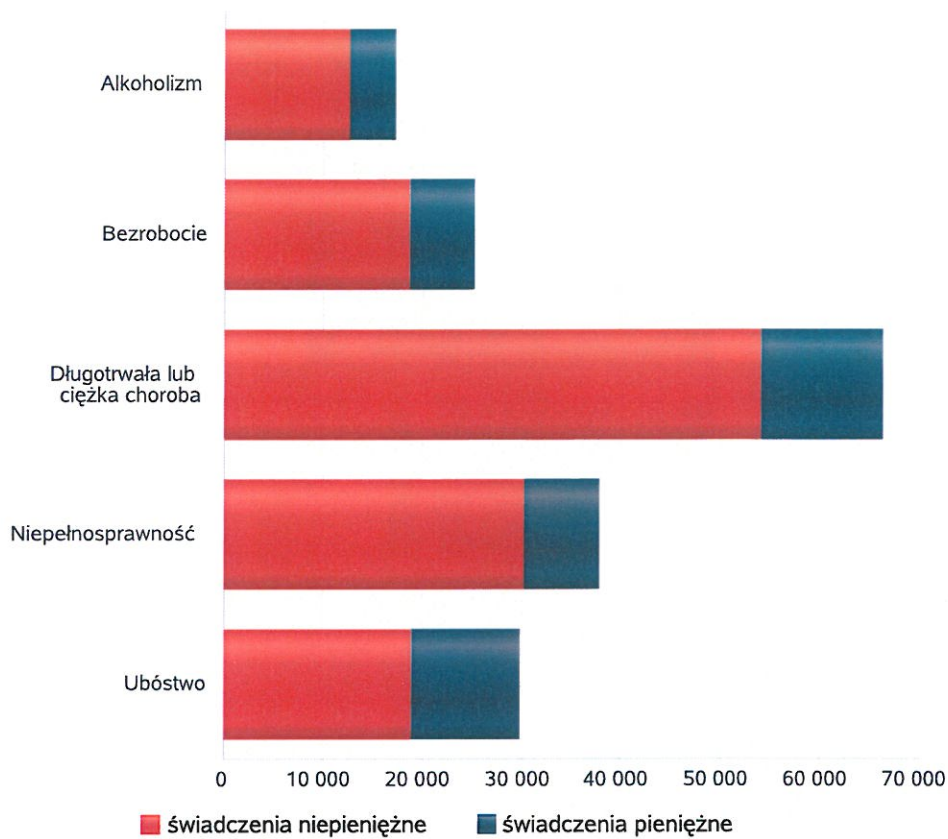
Powody udzielenia pomocy i wsparcia



Główne powody przyznania świadczeń w roku

Powód przyznania	Ogółem	Liczba świadczeń	
		świadczenia niepieniężne	świadczenia pieniężne
Długotrwała lub ciężka choroba	66 320	54 069	12 251
Niepełnosprawność	37 878	30 325	7 553
Ubóstwo	29 913	18 892	11 021
Bezrobocie	25 194	18 649	6 545
Alkoholizm	17 271	12 717	4 554

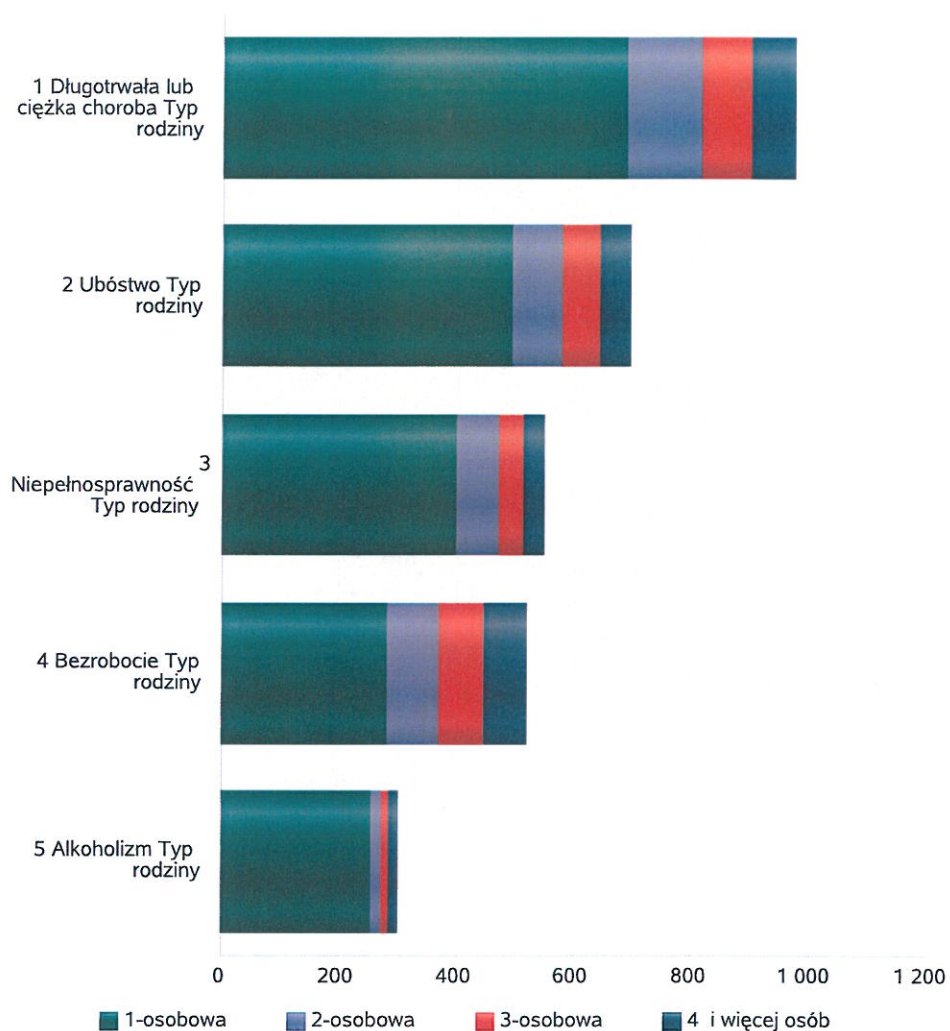
Liczba świadczeń



Główne powody przyznawania pomocy dla rodzin jednoosobowych i wieloosobowych

Powód przyznania	Ogółem	Typ rodziny			
		1-osobowa	2-osobowa	3-osobowa	4 i więcej osób
Długotrwała lub ciężka choroba	976	689	126	84	77
Ubóstwo	694	492	84	65	53
Niepełnosprawność	549	397	72	44	36
Bezrobocie	518	282	86	77	73
Alkoholizm	299	255	16	14	14

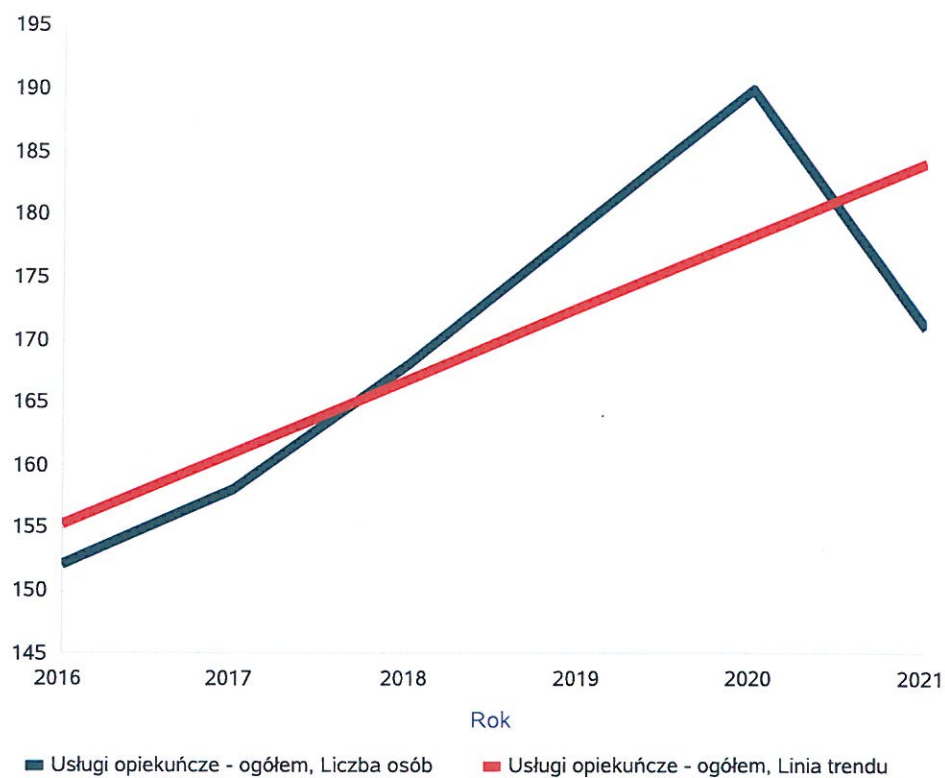
Liczba rodzin pobierających świadczenia wg powodów



Liczba osób korzystających ze usług opiekuńczych

Rok	Liczba osób
2016	152
2017	158
2018	168
2019	179
2020	190
2021	171

Liczba osób



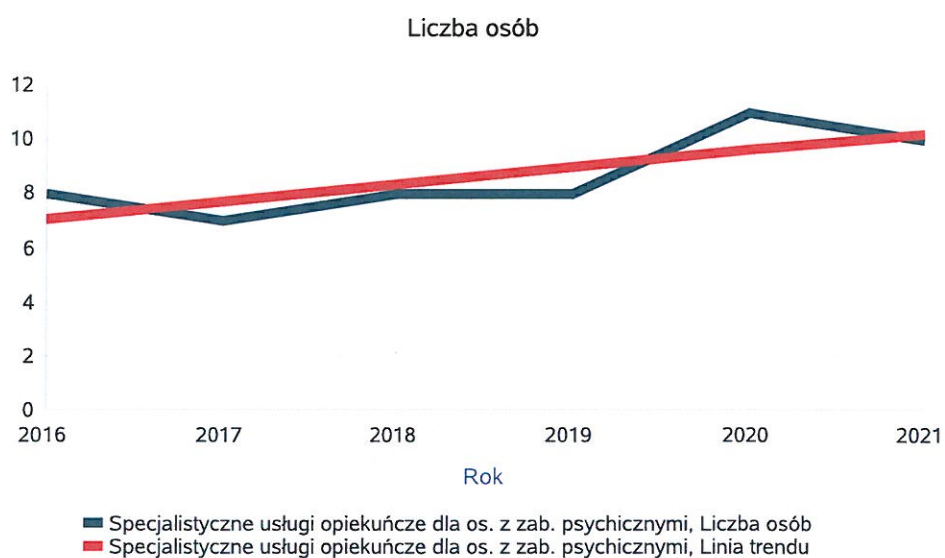
Liczba osób korzystających z specjalistycznych usług opiekuńczych

Rok	Liczba osób
2016	78
2017	73
2018	69
2019	80
2020	77
2021	50



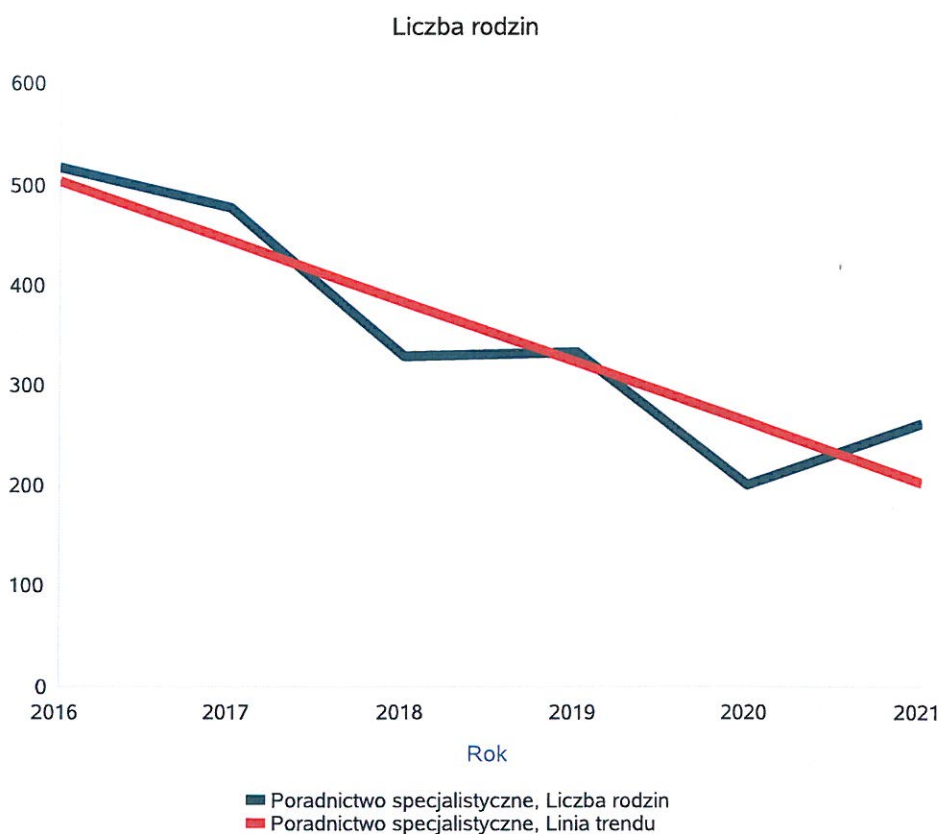
Liczba osób korzystających z usług specjalistycznych opiekuńczych dla osób z zaburzeniami psychicznymi

Rok	Liczba osób
2016	8
2017	7
2018	8
2019	8
2020	11
2021	10



Liczba rodzin korzystających z poradnictwa specjalistycznego

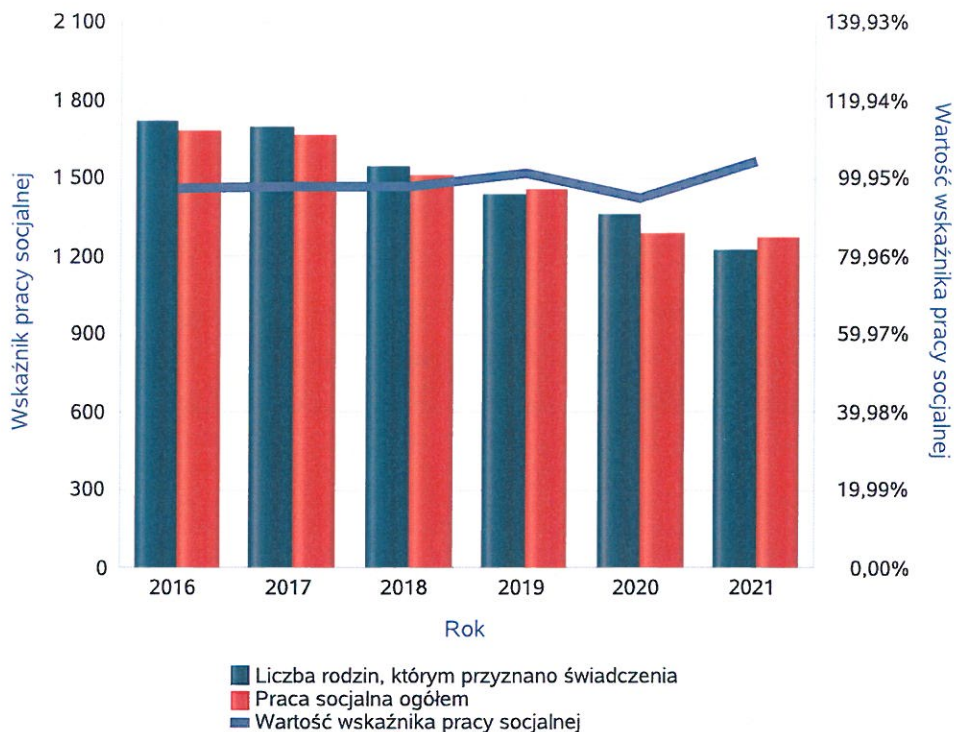
Rodzaj	Liczba rodzin w latach					
	2016	2017	2018	2019	2020	2021
Poradnictwo specjalistyczne	518	478	329	334	201	263



Wskaźnik pracy socjalnej - wskaźnik obliczany jako stosunek liczby rodzin objętych pracą socjalną do rodzin osób, którym przyznano świadczenie pomnożony przez 100%

	2016	2017	2018	2019	2020	2021
Wskaźnik pracy socjalnej	97,44%	97,94%	97,99%	101,39%	94,78%	104,25%
Liczba rodzin, którym przyznano świadczenia	1 721	1 698	1 544	1 436	1 359	1 224
Praca socjalna ogółem	1 677	1 663	1 513	1 456	1 288	1 276

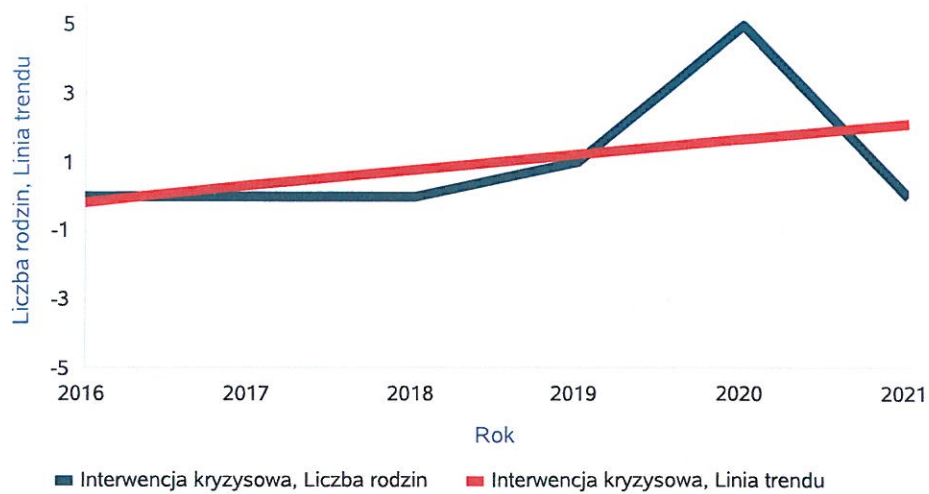
Wskaźnik pracy socjalnej



Liczba rodzin korzystających z interwencji kryzysowej

Udzielone świadczenia	Liczba rodzin					
	2016	2017	2018	2019	2020	2021
Interwencja kryzysowa	0	0	0	1	5	0

Liczba rodzin korzystających z interwencji kryzysowej

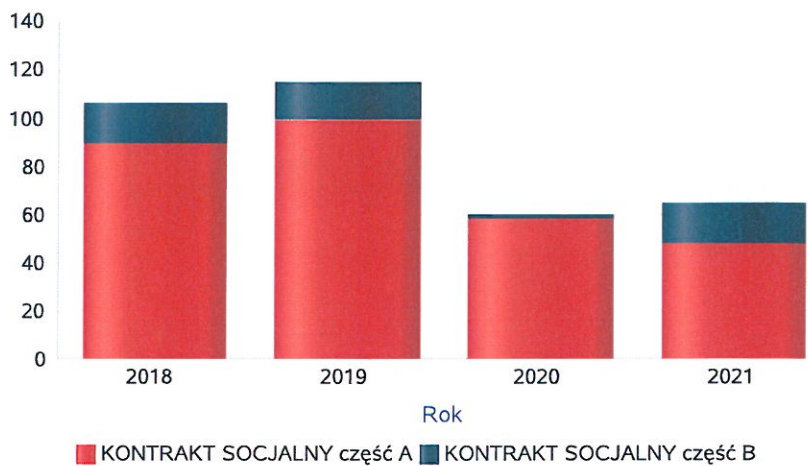


Kontrakt socjalny

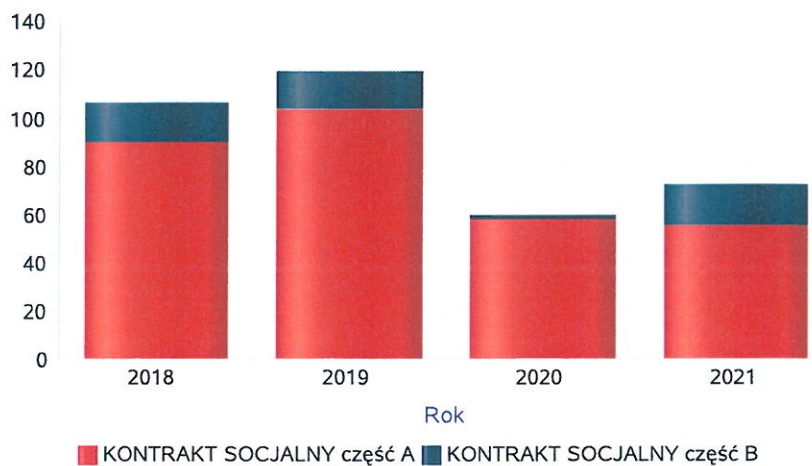
Wskaźnik obliczany jako udział osób objętych kontraktem socjalnym typu A i typu B w ogólnej liczbie osób nim objętych

Rok	Praca socjalna	Liczba kontraktów/projektów	Liczba osób objętych kontraktami/projektami socjalnymi
2018	KONTRAKT SOCJALNY część A	89	90
	KONTRAKT SOCJALNY część B	17	17
2019	KONTRAKT SOCJALNY część A	99	104
	KONTRAKT SOCJALNY część B	16	16
2020	KONTRAKT SOCJALNY część A	58	58
	KONTRAKT SOCJALNY część B	2	2
2021	KONTRAKT SOCJALNY część A	48	56
	KONTRAKT SOCJALNY część B	17	17

Liczba kontraktów/projektów

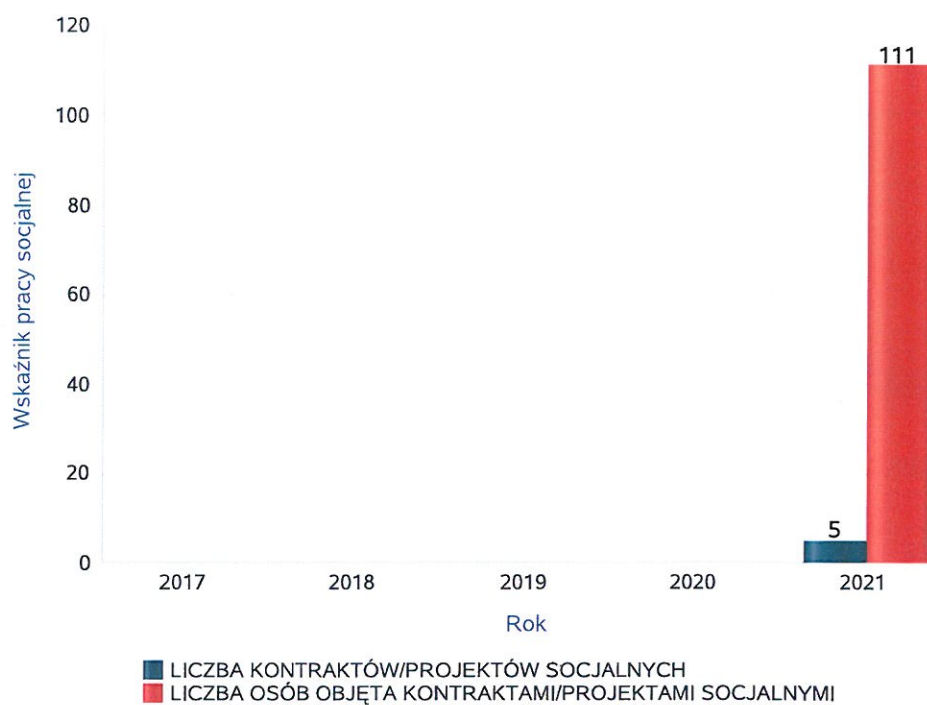


Liczba osób objętych kontraktami/projektami socjalnymi



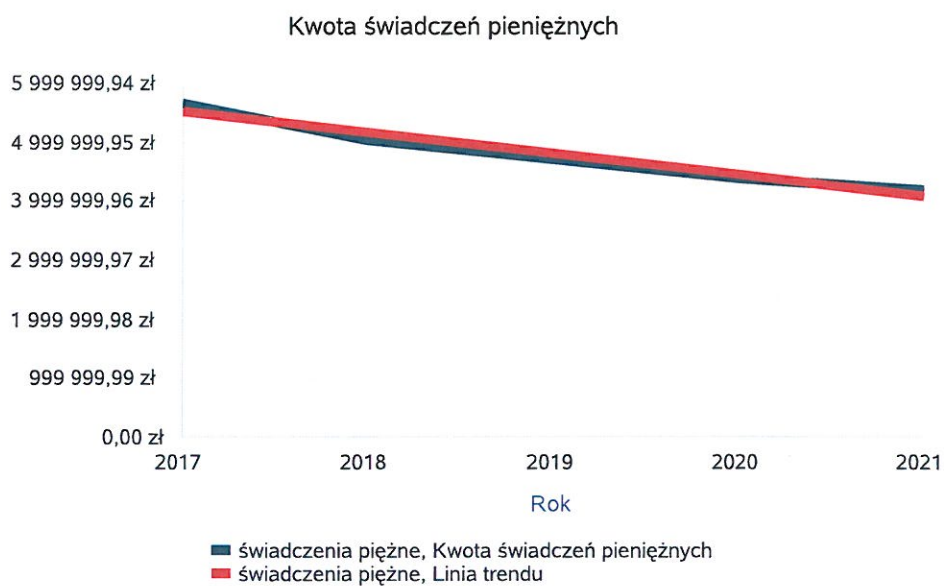
Liczba projektów socjalnych w odniesieniu do liczby osób nimi objętych

	2017	2018	2019	2020	2021
LICZBA KONTRAKTÓW/PROJEKTÓW SOCJALNYCH	0	0	0	0	5
LICZBA OSÓB OBJĘTA KONTRAKTAMI/PROJEKTAMI SOCJALNYMI	0	0	0	0	111



Świadczenia pieniężne z pomocy społecznej

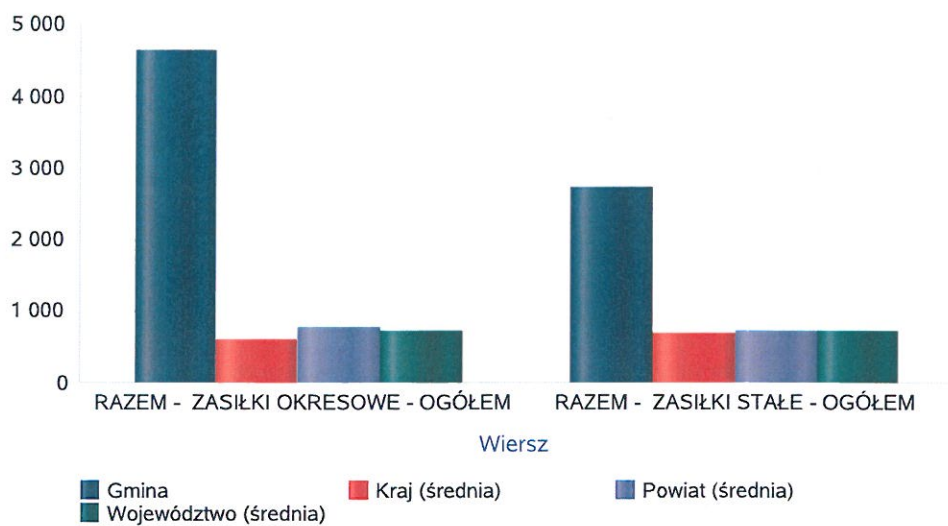
Rok	Kwota świadczeń pieniężnych
2017	5 683 261,08 zł
2018	5 050 551,44 zł
2019	4 713 707,02 zł
2020	4 404 113,31 zł
2021	4 194 156,23 zł



Podstawowe statystyki dla świadczeń pieniężnych

Poziom	Wiersz	Liczba świadczeń
Gmina	RAZEM - ZASIŁKI OKRESOWE - OGÓŁEM	4 632
	RAZEM - ZASIŁKI STAŁE - OGÓŁEM	2 728
Powiat (średnia)	RAZEM - ZASIŁKI OKRESOWE - OGÓŁEM	775
	RAZEM - ZASIŁKI STAŁE - OGÓŁEM	721
Województwo (średnia)	RAZEM - ZASIŁKI OKRESOWE - OGÓŁEM	726
	RAZEM - ZASIŁKI STAŁE - OGÓŁEM	739
Kraj (średnia)	RAZEM - ZASIŁKI OKRESOWE - OGÓŁEM	622
	RAZEM - ZASIŁKI STAŁE - OGÓŁEM	711

Liczba świadczeń



**DANE O KORZYSTAJĄCYCH Z POMOCY I WSPARCIA
w całym okresie sprawozdawczym**

WYSZCZEGÓLNIENIE		Rok 2020	Rok oceny 2021	Prognoza 2022
OSOBY I RODZINY, KTÓRYM UDZIELONO POMOCY I WSPARCIA				
Liczba osób	1	2 433	2 244	2 200
OSOBY I RODZINY, KTÓRYM PRZYZNANO ŚWIADCZENIE				
Liczba osób	2	1 707	1 493	1 420
W tym: osoby długotrwale korzystające	3	1 154	974	960
Wiek 0-17	4	350	256	200
Wiek produkcyjny *	5	1 056	929	900
Wiek poprodukcyjny **	6	295	308	320
Liczba rodzin	7	1 359	1 224	1 200
Liczba osób w rodzinach	8	2 332	2 019	2 000
w tym: KOBIETY (z wierszy 2-6)				
Ogółem	9	943	829	820
W tym: osoby długotrwale korzystające	10	653	548	540
Wiek 0-17	11	174	132	125
Wiek 18-59	12	547	472	470
Wiek 60 lat i więcej	13	219	225	225
OSOBY I RODZINY, Z KTÓRYMI PRZEPROWADZONO WYWIAD ŚRODOWISKOWY				
Liczba osób ogółem	14	1 383	1 229	1 210
Liczba rodzin	15	1 359	1 224	1 200
Liczba osób w rodzinach	16	2 332	2 019	2 000
KONTRAKT SOCJALNY				
Liczba zawartych kontraktów socjalnych - ogółem	17	60	65	65
Liczba osób objętych kontraktem socjalnym - ogółem	18	60	73	73

* wiek produkcyjny: kobiety w wieku 18-59 lat, mężczyźni 18-64 lat

** wiek poprodukcyjny: kobiety w wieku 60 i więcej, mężczyźni 65 i więcej

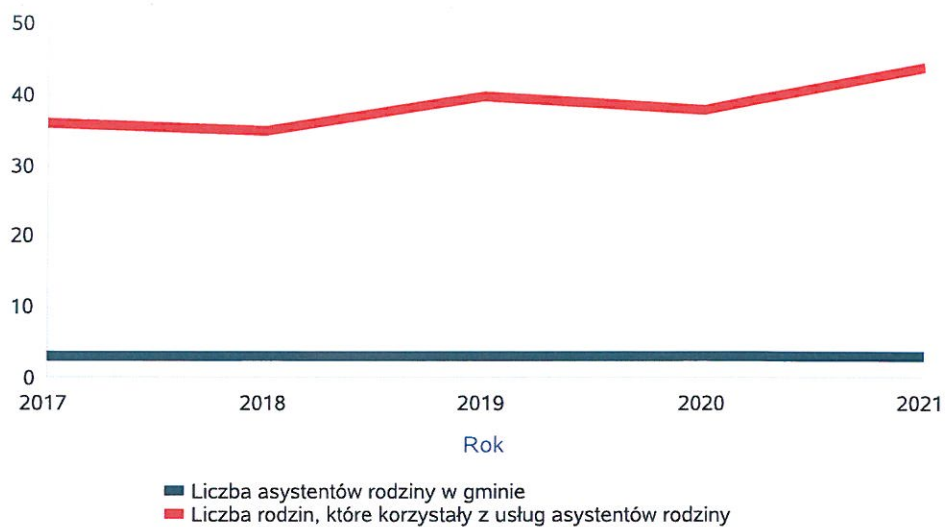
3.1. Dane o korzystających z pomocy i wsparcia GMINA - ZADANIA OPS oraz MOPS, MOPR

W Bełchatowie w 2021 roku z pomocy społecznej w postaci świadczeń pieniężnych skorzystało 1 032 osób, zaś w postaci świadczeń niepieniężnych 590 osób. Odpłatność gminy za pobyt w Domu Pomocy Społecznej dotyczyła 87 osób. W gminie funkcjonowało 3 asystentów rodziny, którzy objęli swoją opieką 44 rodziny. Poniżej prezentujemy w formie graficznej i tabelarycznej szczegółowe dane dotyczące: liczby asystentów rodziny, liczby rodzin wspieranych i liczby osób objętych pracą asystenta rodziny, a w samej tabelarycznej - dane dotyczące świadczeń pieniężnych z pomocy społecznej w podziale na zasiłki stałe, okresowe oraz celowe.

Liczba asystentów rodziny oraz liczba rodzin objętych pracą asystenta rodziny

	2017	2018	2019	2020	2021
Liczba asystentów rodziny w gminie	3	3	3	3	3
Liczba rodzin, które korzystały z usług asystentów rodziny	36	35	40	38	44

Liczba asystentów rodziny oraz liczba rodzin



**Dane o osobach korzystających z pomocy i wsparcia
GMINA - ZADANIA OPS ORAZ MOPS, MOPR
wypełniają wyłącznie gminy i miasta na prawach powiatu
w całym okresie sprawozdawczym**

WYSZCZEGÓLNIENIE		Rok 2020	Rok oceny 2021	Prognoza 2022
ŚWIADCZENIA PIENIĘŻNE Z POMOCY SPOŁECZNEJ				
ZASIŁEK STAŁY				
Liczba osób	1	272	255	250
Kwota świadczeń w złotych	2	1 531 715	1 518 824	1 691 000
W tym: (wiersze 3-6)				
Zasiłek stały dla osób samotnie gospodarujących				
Liczba osób	3	251	235	228
Kwota świadczeń w złotych	4	1 473 179	1 449 590	1 610 607
Zasiłek stały dla osoby w rodzinie				
Liczba osób	5	25	23	22
Kwota świadczeń w złotych	6	58 536	69 234	80 393
ZASIŁEK OKRESOWY				
Liczba osób	7	700	650	675
Kwota świadczeń w złotych	8	1 387 926	1 270 070	1 385 960
W tym: (wiersze 9-16)				
Zasiłek okresowy z tytułu bezrobocia				
Liczba osób	9	458	460	460
Kwota świadczeń w złotych	10	1 020 781	942 953	1 242 000
Zasiłek okresowy z tytułu długotrwałej choroby				
Liczba osób	11	117	163	163
Kwota świadczeń w złotych	12	69 797	94 432	117 360
Zasiłek okresowy z tytułu niepełnosprawności				
Liczba osób	13	49	52	52
Kwota świadczeń w złotych	14	17 831	12 383	26 600
Zasiłek okresowy z tytułu możliwości utrzymania lub nabycia uprawnień do świadczeń z innych systemów zabezpieczenia społecznego				
Liczba osób	15	0	0	0
Kwota świadczeń w złotych	16	0	0	0
Zasiłek okresowy kontynuowany niezależnie od dochodu na podstawie art. 38 ust. 4a i 4b				
Liczba osób	17	0	0	0
Kwota świadczeń w złotych	18	0	0	0
ZASIŁEK CELOWY				
Liczba osób	19	1 096	996	1 041
Kwota świadczeń w złotych	20	1 494 669	1 406 446	1 342 466
W tym: (wiersze 21 - 22)				
ZASIŁEK CELOWY PRZYZNANY W RAMACH PROGRAMU WIELOLETNIEGO "POSIŁEK W SZKOLE I W DOMU"				
Liczba osób	21	984	887	927
Kwota świadczeń w złotych	22	1 244 387	1 166 843	1 146 466
ZASIŁEK CELOWY PRZYZNANY NIEZALEŻNIE OD DOCHODU na podstawie art. 39a ust. 1 i 2				

WYSZCZEGÓLNIENIE		Rok 2020	Rok oceny 2021	Prognoza 2022
Liczba osób	23	0	0	0
Kwota świadczeń w złotych	24	0	0	0
ŚWIADCZENIA NIEPIENIĘŻNE Z POMOCY SPOŁECZNEJ				
POSIŁEK OGÓŁEM				
Liczba osób	25	551	413	436
Kwota świadczeń w złotych	26	197 810	222 723	317 500
W tym: (z wierszy 25 - 26)				
DLA DZIECI				
Liczba osób	27	357	264	281
Kwota świadczeń w złotych	28	102 653	131 584	205 000
W tym (z wierszy 25-26):				
POSIŁEK świadczenie przyznane w ramach programu wieloletniego "POSIŁEK W SZKOLE I W DOMU"				
Liczba osób	29	442	327	346
Kwota świadczeń w złotych	30	154 351	176 181	259 500
W tym (z wierszy 29-30):				
DLA DZIECI				
Liczba osób	31	357	253	266
Kwota świadczeń w złotych	32	98 246	125 193	195 000
SCHRONIENIE - OGÓŁEM				
Liczba osób	33	5	6	3
Kwota świadczeń w złotych	34	39 873	49 267	94 860
UBRANIE				
Liczba osób	35	0	0	0
Kwota świadczeń w złotych	36	0	0	0
SPRAWIENIE POGRZEBU				
Liczba osób	37	7	4	7
Kwota świadczeń w złotych	38	8 350	6 870	16 000
ODPŁATNOŚĆ GMINY ZA POBYT W DOMU POMOCY SPOŁECZNEJ				
Liczba osób	39	84	87	87
Kwota świadczeń w złotych	40	2 198 766	2 505 781	3 206 466
WSPIERANIE RODZINY I PIECZA ZASTĘPCZA				
Liczba rodzin objęta pracą asystenta rodziny	41	38	44	44
Liczba rodzin wspierających	42	0	0	0
Liczba asystentów rodziny	43	3	3	3
Odpłatność za pobyt dziecka w pieczy zastępczej w złotych	44	379 571	423 446	423 446

4. Inne rodzaje pomocy i świadczeń

Liczba rodzin pobierających w roku oceny świadczenie wychowawcze wyniosła 6 855. W stosunku do roku poprzedniego liczba ta wzrosła o 260 rodzin (co stanowi wzrost o 3,94% w stosunku do roku poprzedniego). Całkowita kwota przyznanego świadczenia wychowawczego wyniosła 57 552 009,00 zł i w porównaniu z rokiem poprzednim zmalała o 1 103 053,50 zł.

Świadczenia rodzinne pobierało średniomiesięcznie 2 501 bełchatowskich rodzin, natomiast w ciągu roku wypłacono 45 019 świadczeń na kwotę 13 528 651,75 zł. Całkowita kwota wypłaconych zasiłków rodzinnych wraz z dodatkami wyniosła 2 568 076,88 zł, jednorazowej zapomogi z tytułu urodzenia dziecka - 288 000,00 zł, świadczeń opiekuńczych - 8 268 121,54 zł oraz świadczeń z funduszu alimentacyjnego - 1 345 744,03 zł.

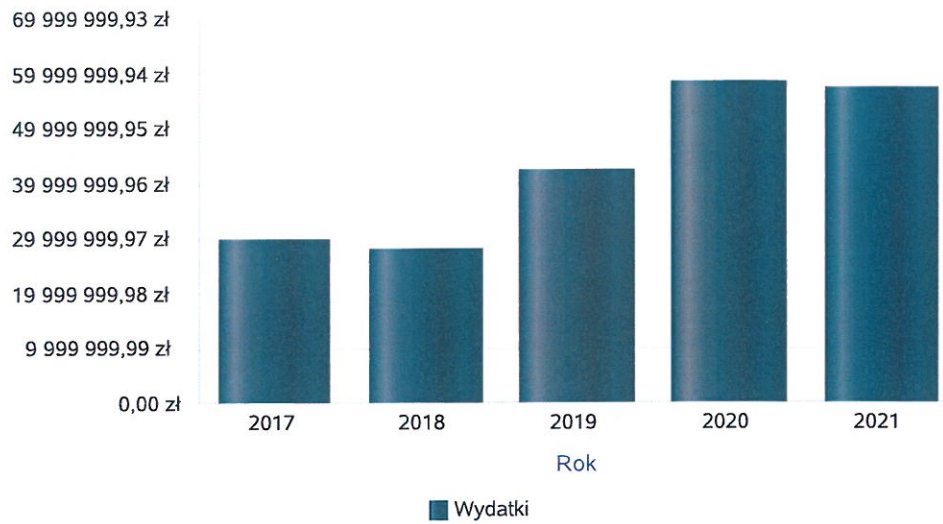
Poniżej prezentujemy w formie graficznej i tabelarycznej szczegółowe dane dotyczące: liczby rodzin, które otrzymały świadczenie wychowawcze w ciągu roku, kwoty świadczenia wychowawczego w ciągu roku, liczby rodzin i kwoty świadczeń w zakresie zasiłków rodzinnych, dodatków do zasiłków rodzinnych, jednorazowej zapomogi z tytułu urodzenia dziecka, liczby i kwot świadczeń pielęgnacyjnych, zasiłku pielęgnacyjnego, zasiłku pielęgnacyjnego dla niepełnosprawnego dziecka, dla osoby niepełnosprawnej w wieku powyżej 16 lat o różnych stopniach niepełnosprawności, zasiłku pielęgnacyjnego dla osób, które ukończyły 75 lat, specjalnego zasiłku opiekuńczego, świadczeń alimentacyjnych.

W tabeli dot. dodatku mieszkaniowego i energetycznego nie wpisano danych, gdyż zgodnie z objaśnieniami do Oceny Zasobów Pomocy Społecznej, pomoc tą należy wpisać, gdy jest udzielana bezpośrednio w ośrodku pomocy społecznej. Dodatki mieszkaniowe i energetyczne przyznaje Urząd Miasta Bełchatowa. W 2021 roku z dodatków mieszkaniowych skorzystało 530 osób na kwotę 1 128 611,65 zł, a z dodatków energetycznych - 210 osób na kwotę 19 744,83 zł.

Świadczenie wychowawcze - kwota świadczeń

Rok	Wydatki
2017	29 681 403,00 zł
2018	28 223 772,00 zł
2019	42 455 063,00 zł
2020	58 658 077,00 zł
2021	57 560 014,00 zł

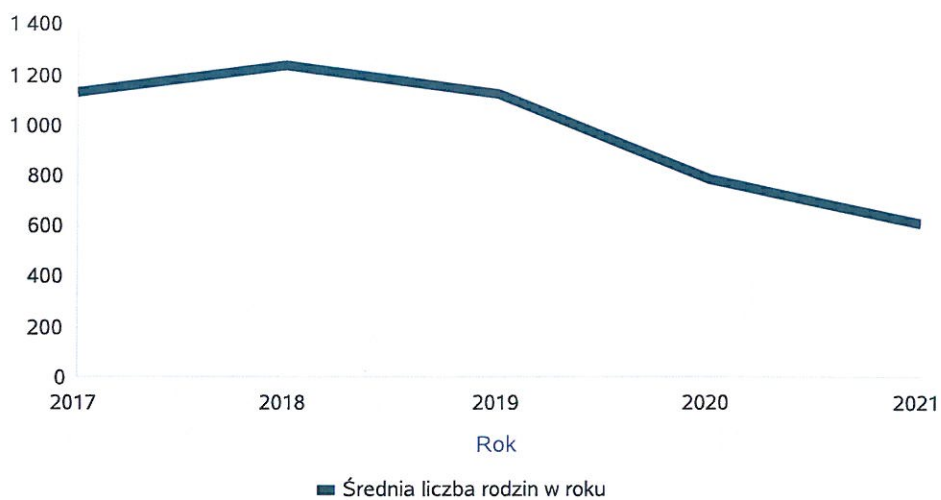
Świadczenie wychowawcze - kwota świadczeń



Średniomiesięczna liczba rodzin korzystających z zasiłków rodzinnych wraz dodatkami oraz korzystających z jednorazowej zapomogi z tytułu urodzenia dziecka

	Liczba rodzin				
	2017	2018	2019	2020	2021
Liczba rodzin korzystających z zasiłków rodzinnych wraz dodatkami	1 135	1 236	1 121	791	611

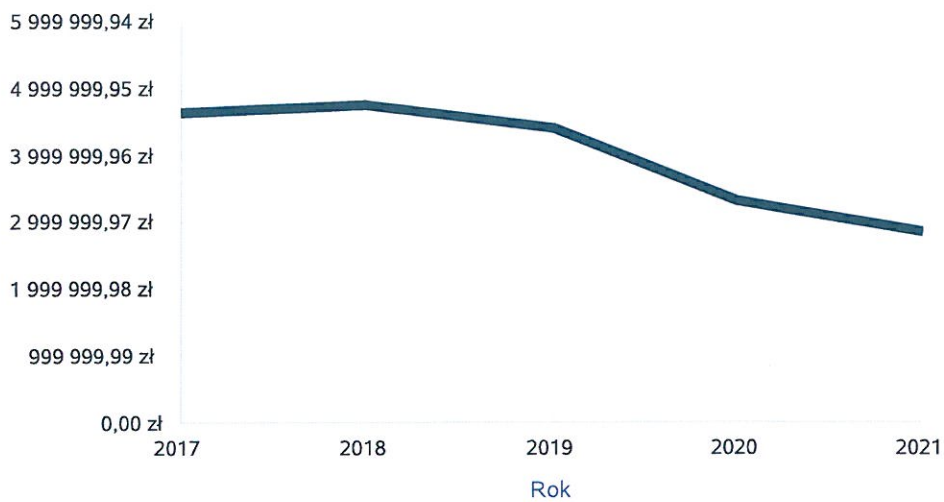
Średniomiesięczna liczba rodzin korzystających z zasiłków rodzinnych wraz dodatkami



Kwotę zasiłków rodzinnych wraz z dodatkami ogółem wypłaconych w ciągu roku

Rok	Kwota
2017	4 653 069,89 zł
2018	4 765 121,20 zł
2019	4 420 880,72 zł
2020	3 326 165,43 zł
2021	2 856 076,88 zł

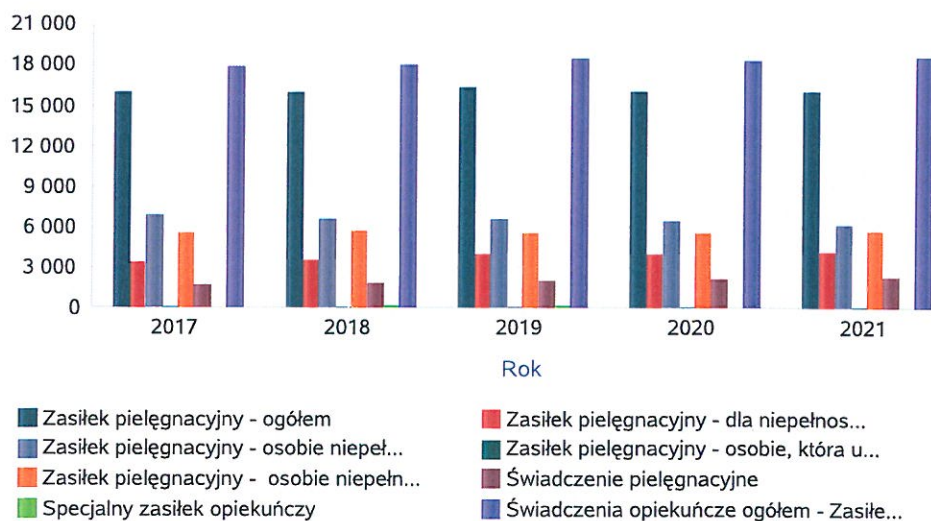
Kwota zasiłków rodzinnych wraz dodatkami oraz jednorazowej zapomogi z tytułu urodzenia dziecka



Liczba świadczeń: świadczenie pielęgnacyjne, zasiłek pielęgnacyjny, zasiłek pielęgnacyjny dla niepełnosprawnego dziecka, dla osoby niepełnosprawnej w wieku powyżej 16 lat o różnych stopniach niepełnosprawności, zasiłek pielęgnacyjny dla osób, które ukończyły 75 lat, specjalny zasiłek opiekuńczy, zasiłek dla opiekuna

Świadczenia opiekuńcze	Liczba świadczeń				
	2017	2018	2019	2020	2021
Zasiłek pielęgnacyjny - ogółem	15 964	15 966	16 327	16 136	16 138
Zasiłek pielęgnacyjny - dla niepełnosprawnego dziecka	3 420	3 570	4 046	4 007	4 126
Zasiłek pielęgnacyjny - osobie niepełnosprawnej w wieku powyżej 16. roku życia o znacznym stopniu niepełnosprawności	6 825	6 627	6 593	6 403	6 195
Zasiłek pielęgnacyjny - osobie, która ukończyła 75 lat	76	79	94	106	92
Zasiłek pielęgnacyjny - osobie niepełnosprawnej w wieku powyżej 16. roku życia legitymującej się orzeczeniem o umiarkowanym stopniu niepełnosprawności, jeżeli niepełnosprawność powstała w wieku do ukończenia 21 roku życia	5 643	5 690	5 594	5 620	5 725
Świadczenie pielęgnacyjne	1 783	1 907	2 085	2 135	2 398
Specjalny zasiłek opiekuńczy	127	139	154	104	78
Świadczenia opiekuńcze ogółem - Zasiłek pielęgnacyjny, świadczenia pielęgnacyjne, specjalny zasiłek opiekuńczy	17 874	18 012	18 566	18 375	18 614

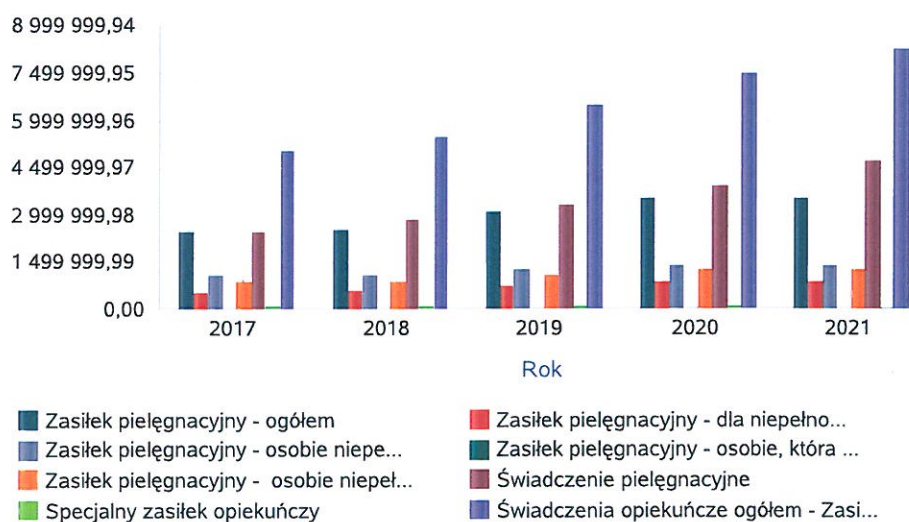
Liczba świadczeń



Kwota świadczeń: świadczenie pielęgnacyjne, zasiłek pielęgnacyjny, zasiłek pielęgnacyjny dla niepełnosprawnego dziecka, dla osoby niepełnosprawnej w wieku powyżej 16 lat o różnych stopniach niepełnosprawności, zasiłek pielęgnacyjny dla osób które ukończyły 75 lat, specjalny zasiłek opiekuńczy, zasiłek dla opiekuna

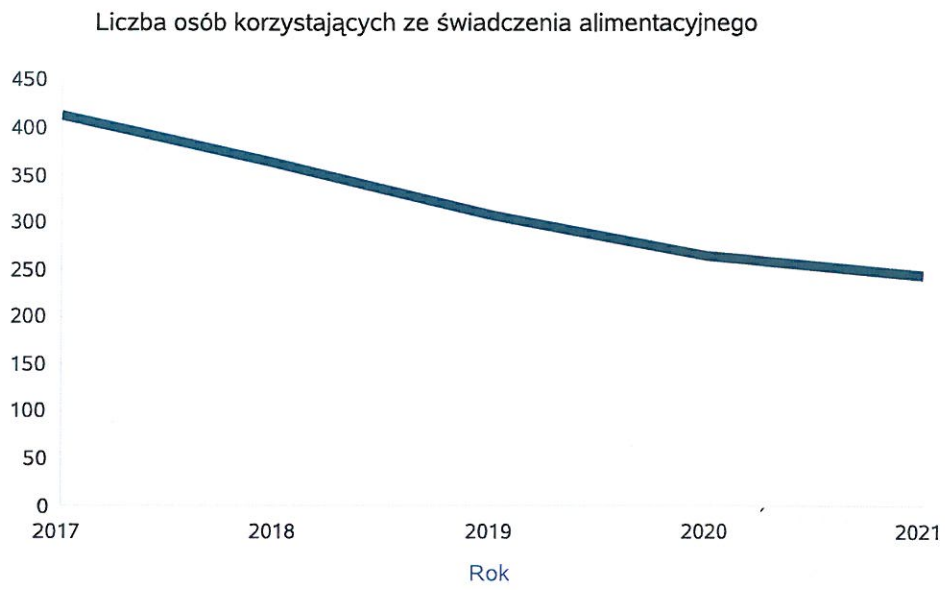
Świadczenia opiekuńcze	Kwota świadczeń				
	2017	2018	2019	2020	2021
Zasiłek pielęgnacyjny - ogółem	2 442 492,00	2 523 233,00	3 092 286,00	3 477 079,00	3 478 261,00
Zasiłek pielęgnacyjny - dla niepełnosprawnego dziecka	523 260,00	564 496,00	766 405,00	863 717,00	889 477,00
Zasiłek pielęgnacyjny - osobie niepełnosprawnej w wieku powyżej 16. roku życia o znacznym stopniu niepełnosprawności	1 044 225,00	1 046 576,00	1 249 249,00	1 381 219,00	1 336 265,00
Zasiłek pielęgnacyjny - osobie, która ukończyła 75 lat	11 628,00	12 374,00	16 363,00	20 721,00	18 346,00
Zasiłek pielęgnacyjny - osobie niepełnosprawnej w wieku powyżej 16. roku życia legitymującej się orzeczeniem o umiarkowanym stopniu niepełnosprawności, jeżeli niepełnosprawność powstała w wieku do ukończenia 21 roku życia	863 379,00	899 787,00	1 060 269,00	1 211 422,00	1 234 173,00
Świadczenie pielęgnacyjne	2 487 233,00	2 810 719,00	3 291 077,00	3 887 153,00	4 716 631,00
Specjalny zasiłek opiekuńczy	65 080,00	73 528,00	93 695,00	64 480,00	47 675,00
Świadczenia opiekuńcze ogółem - Zasiłek pielęgnacyjny, świadczenia pielęgnacyjne, specjalny zasiłek opiekuńczy	4 994 805,00	5 407 480,00	6 477 058,00	7 428 712,00	8 242 567,00

Kwota świadczeń



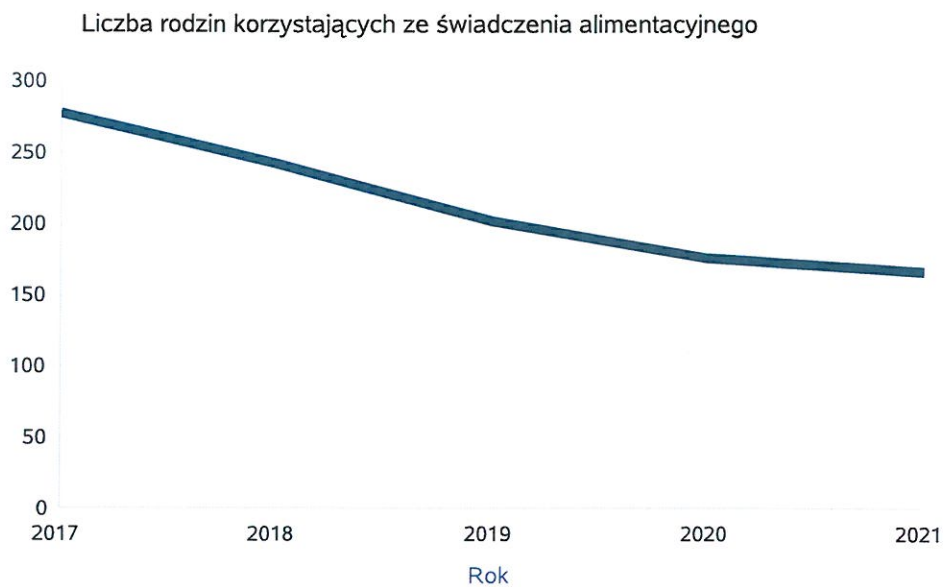
Liczba osób korzystających ze świadczenia alimentacyjnego w poszczególnych latach

	Liczba osób				
	2017	2018	2019	2020	2021
Liczba osób korzystających ze świadczenia alimentacyjnego	414	363	307	264	244



Liczba rodzin korzystających ze świadczenia alimentacyjnego w poszczególnych latach

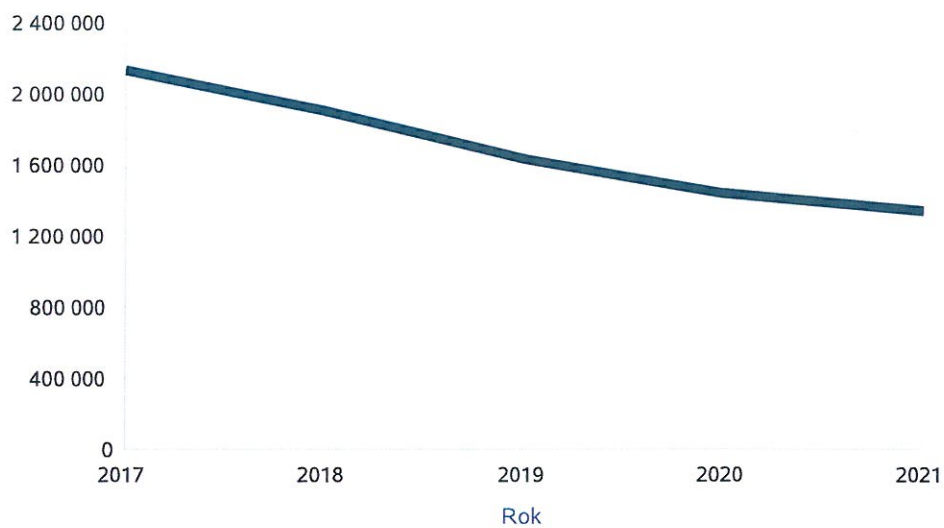
	Liczba rodzin				
	2017	2018	2019	2020	2021
Liczba rodzin korzystających ze świadczenia alimentacyjnego	278	243	202	177	167



Kwota świadczeń z funduszu alimentacyjnego w poszczególnych latach [w zł]

	Kwota				
	2017	2018	2019	2020	2021
Ogólna kwota świadczeń z funduszu alimentacyjnego	2 141 583	1 910 011	1 643 903	1 440 149	1 350 669

Kwota świadczeń z funduszu alimentacyjnego



INNE RODZAJE POMOCY I ŚWIADCZEŃ

WYSZCZEGÓLNIENIE		Rok 2020	Rok oceny 2021	Prognoza 2022
DODATKI MIESZKANIOWE				
Liczba gospodarstw domowych	1	496	0	0
Kwota świadczeń w złotych	2	1 071 378	0	0
DODATKI ENERGETYCZNE				
Liczba gospodarstw domowych	3	104	0	0
Kwota świadczeń w złotych	4	13 973	0	0

5. Zasoby instytucjonalne pomocy i wsparcia

Pomoc społeczna to nie tylko wsparcie finansowe osób i rodzin potrzebujących pomocy, ale także pomoc instytucjonalna, świadczona przez placówki pomocy społecznej. W Mieście Bełchatowie prowadzą działalność następujące instytucje pomocy społecznej finansowane z budżetu Miasta Bełchatowa, tj.:

Środowiskowy Dom Samopomocy „Koniczynka” – dzienny ośrodek wsparcia przeznaczony dla osób chorych psychicznie (typ A), niepełnosprawnych intelektualnie (typ B) i wykazujących inne zaburzenia czynności psychicznej (typ C). Statutowa liczba miejsc w Środowiskowym Domu Samopomocy „Koniczynka” wynosi 60 miejsc, a w 2021 roku z pobytu w Ośrodku skorzystały 73 osoby. Z uwagi na długotrwałe nieobecności uczestników w Domu, spowodowane najczęściej pogorszeniem stanu zdrowia i wielotygodniowymi hospitalizacjami, istniała możliwość przyjmowania zgłaszających się klientów na tzw. „zastępstwo”, w związku z czym możliwe było osiągnięcie jak najwyższego poziomu wykorzystania miejsc w ww. placówce. Od 1 stycznia 2012 r., zgodnie z Rozporządzeniem Ministra Pracy i Polityki Społecznej, Dom jest prowadzony przez jednostkę samorządu terytorialnego jako wyodrębniona jednostka organizacyjna pomocy społecznej na zasadach określonych w ustawie o finansach publicznych. W Środowiskowym Domu Samopomocy „Koniczynka” w Bełchatowie w 2021 roku łącznie zatrudnione były 22 osoby. W skład kadry placówki wchodzi: zespół wspierająco - aktywizujący (m.in. psycholodzy, terapeuci, instruktor terapii zajęciowej, pielęgniarka, opiekunowie osób niepełnosprawnych), pracownicy działalności administracyjnej, pracownicy gospodarczy i obsługi.

Stowarzyszenie Abstynenckie Klub Wzajemnej Pomocy Przyjaciół w Bełchatowie, który pomaga osobom uzależnionym od alkoholu wyjść z nałogu. W Klubie działa 5 grup wsparcia dla osób uzależnionych i współuzależnionych. W 2021 roku dla uczestników prowadzone były zajęcia terapeutyczne i psychologiczne. Udzielono wsparcia w ramach warsztatów, konsultacji i działań środowiskowych. Na bieżąco prowadzona była również pomoc dla osób z rodzin dotkniętych problemami związanymi z chorobą alkoholową. Wsparcie Stowarzyszenia pomogło w rehabilitacji społecznej osób uzależnionych i ich rodzin. Pozwoliło na zmniejszenie skali istniejących problemów oraz uświadomienie istoty choroby alkoholowej.

Schronisko dla Bezdomnych prowadzone przez Stowarzyszenie Rodzin Katolickich Archidiecezji Łódzkiej Oddział w Bełchatowie. W tabeli zawarto informacje dotyczące Schroniska dla Bezdomnych, gdzie przebywają osoby z terenu Bełchatowa. Zadanie realizowane jest co roku w ramach dotacji celowej udzielonej przez Miasto Bełchatów w trybie otwartego konkursu ofert.

Poniżej prezentujemy w formie graficznej i tabelarycznej szczegółowe dane dotyczące: liczby placówek w podziale na typ i instytucje prowadzącą, liczby miejsc i liczby osób korzystających z placówek, wskaźnik nasycenia usługami w postaci środowiskowych domów samopomocy, mieszkań chronionych.

Pomoc społeczna to nie tylko wsparcie finansowe osób i rodzin potrzebujących pomocy, ale także pomoc instytucjonalna, świadczona przez placówki wsparcia dziennego. Placówki wsparcia dziennego są jednostkami organizacyjnymi wspierania rodziny, w zakresie pomocy w opiece i wychowaniu dzieci z rodzin przeżywających trudności w wypełnianiu funkcji opiekuńczo – wychowawczych. W pracy z dzieckiem współpracują z rodzicami, opiekunami, placówkami oświatowymi i podmiotami leczniczymi. Uczestnictwo dzieci w zajęciach jest nieodpłatne i dobrowolne. Na terenie Miasta Bełchatowa funkcjonują 4 placówki wsparcia dziennego. Dwie prowadzone są przez jednostkę organizacyjną Miasta Bełchatowa - Miejski Ośrodek Pomocy Społecznej w Bełchatowie, tj.: Świetlica Socjoterapeutyczna „Ster” oraz Świetlica Środowiskowa „Promyk”, natomiast dwie - przez organizacje pozarządowe: Stowarzyszenie Rodzin Katolickich Archidiecezji Łódzkiej oddział w Bełchatowie - Świetlica Środowiskowa „Arka” i Stowarzyszenie Rodziców i Przyjaciół Osób Niepełnosprawnych „Przystań”- Świetlica Środowiskowa „Przystań”. Poniżej w tabeli wyszczególniono dane dotyczące placówek wsparcia dziennego, tj.:

- liczbę miejsc wykazaną w danym roku w każdej z nich: Świetlice prowadzone przez MOPS: Socjoterapeutyczna „Ster” i Środowiskowa „Promyk”: 2020 r. – 70, 2021 r. - 70 prognoza na 2022 r.- 65; Świetlica Środowiskowa „Arka”: 2020 r. – 30, 2021 r. – 30, prognoza na 2022 r. – 30; Świetlica Środowiskowa „Przystań”: 2020 r. – 10, 2021 r. - 11, prognoza na 2022 – 11.

- liczbę osób korzystających w danym roku z danej placówki wsparcia dziennego: Świetlice prowadzone przez MOPS: Socjoterapeutyczna „Ster” i Środowiskowa „Promyk”: 2020 r. – 89, 2021 r. – 72, prognoza na 2022 r. - 80; Świetlica Środowiskowa „Arka”: 2020 r. – 17, 2021 r. – 20, prognoza na 2022 – 15; Świetlica Środowiskowa „Przystań”: 2020 r. - 52, 2021 r. – 64, prognoza na 2022 r. – 70.

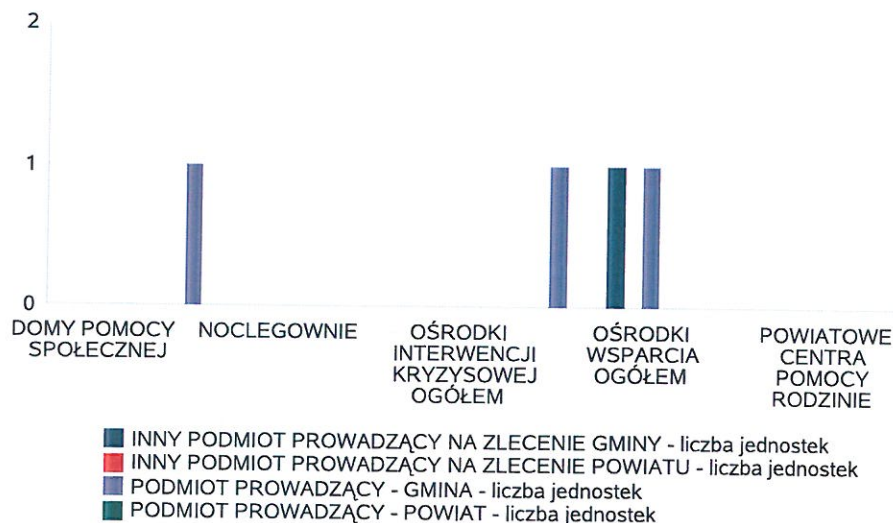
- kadre placówek wsparcia dziennego zatrudnioną w danym roku: Świetlice prowadzone przez MOPS: Socjoterapeutyczna „Ster” i Środowiskowa „Promyk”: 2020 r. – 9, 2021 r. – 8, prognoza na 2022 r.- 8; Świetlica Środowiskowa „Arka”: 2020 r. – 3, 2021 r. – 4, prognoza na 2022 r. – 2; Świetlica Środowiskowa „Przystań”: 2020 r. – 7, 2021 r. – 7, prognoza na 2022 r. – 7.

- roczny koszt utrzymania i prowadzenia placówek wsparcia dziennego: Świetlice prowadzone przez MOPS: Socjoterapeutyczna „Ster” i Środowiskowa „Promyk”: 2020 r. – 496 467,95 zł, 2021 r. – 612 647,47 zł, prognoza na 2022 r. – 869 382,00 zł, Świetlica Środowiskowa „Arka” – 2020 r. – 116 789,32 zł, 2021 r. – 117 000,00 zł, prognoza na 2022 r. – 140 000,00 zł; Świetlica Środowiskowa „Przystań” - 2020 r. – 344 583,80 zł, 2021 r. – 391 819,07 zł, prognoza na 2022 r. – 515 249,60 zł.

Liczba jednostek organizacyjnych pomocy i integracji społecznej o zasięgu lokalnym i o zasięgu ponadgminnym w podziale na instytucję prowadzącą

Jednostka	INNY PODMIOT PROWADZĄCY NA ZLECENIE GMINY - liczba jednostek	INNY PODMIOT PROWADZĄCY NA ZLECENIE POWIATU - liczba jednostek	PODMIOT PROWADZĄCY - GMINA - liczba jednostek	PODMIOT PROWADZĄCY - POWIAT - liczba jednostek
DOMY POMOCY SPOŁECZNEJ	0	0	0	0
MIESZKANIA CHRONIONE OGÓŁEM	0	0	1	0
NOCLEGOWNIE	0	0	0	0
OGRZEWALNIE	0	0	0	0
OŚRODKI INTERWENCJI KRYZYSOWEJ OGÓŁEM		0		0
OŚRODKI POMOCY SPOŁECZNEJ			1	
OŚRODKI WSPARCIA OGÓŁEM	1	0	1	0
PLACÓWKI SPECJALISTYCZNEGO PORADNICTWA OGÓŁEM		0		0
POWIATOWE CENTRA POMOCY RODZINIE				0
RODZINNE DOMY POMOCY	0			

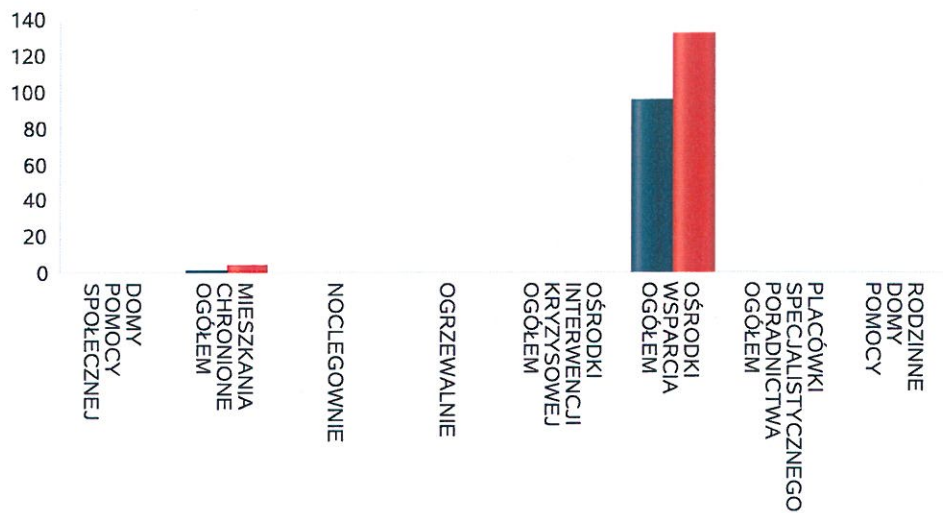
Liczba jednostek organizacyjnych pomocy i integracji społecznej



Liczba miejsc w jednostkach organizacyjnych pomocy i integracji społecznej o zasięgu lokalnym i o zasięgu ponadgminnym

Rodzaj placówki	liczba miejsc	liczba osób korzystających
DOMY POMOCY SPOŁECZNEJ	0	0
MIESZKANIA CHRONIONE OGÓŁEM	2	5
NOCLEGOWNIE	0	0
OGRZEWALNIE	0	0
OŚRODKI INTERWENCJI KRYZYSOWEJ OGÓŁEM		0
OŚRODKI WSPARCIA OGÓŁEM	96	133
PLACÓWKI SPECJALISTYCZNEGO PORADNICTWA OGÓŁEM		0
RODZINNE DOMY POMOCY	0	0

Liczba miejsc w jednostkach organizacyjnych pomocy i integracji społecznej o zasięgu lokalnym i o zasięgu ponadgminnym

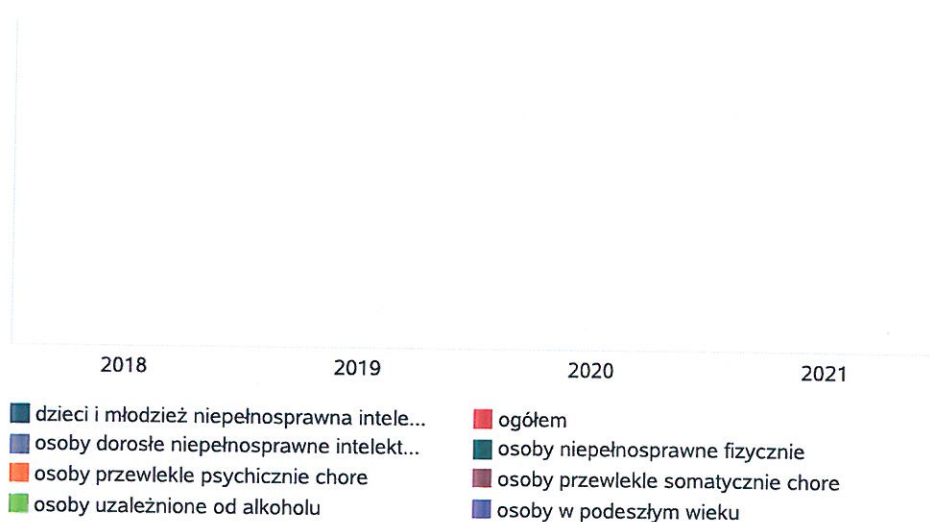


Nasylenie usługami w DPS

Wskaźnik obliczany jako stosunek liczby osób umieszczonych w DPS pomnożony przez 100 do sumy liczby osób umieszczonych w DPS i liczby oczekujących

Grupa osób	Wskaźnik nasycenia usługami w DPS-ach wyrażony w %			
	2018	2019	2020	2021
ogółem				
osoby w podeszłym wieku				
osoby przewlekle somatycznie chore				
osoby przewlekle psychicznie chore				
osoby dorosłe niepełnosprawne intelektualnie				
dzieci i młodzież niepełnosprawna intelektualnie				
osoby niepełnosprawne fizycznie				
osoby uzależnione od alkoholu				

Nasylenie usługami w DPS-ach



Rozmieszczenie jednostek organizacyjnych pomocy i integracji społecznej o zasięgu ponadgminnym

Powiat	Ogółem	DOMY POMOCY SPOŁ.	MIESZK. CHRO - NIONE OG.	NOCLE - GOWNIE	OGRZE - WALNIE	OŚR. INTER - WENCJI KRYZYS. OG.	OŚR. POM. SPOŁ.	OŚRODKI WSPARCIA OGÓŁEM	PLAC. SPEC. PORAD.	POWIAT. CENTRA POM. RODZ.	RODZ. DOMY POM.
Powiat bełchatowski	13	0	2	0	0		8	3			0
Powiat brzeziński	6	0	0	0	0		5	1			0
Powiat kutnowski	48	0	32	1	1		11	3			0
Powiat m. Piotrków Trybunalski	3	0	0	0	0		1	2			0
Powiat m. Skierniewice	2	0	0	0	0		1	1			0
Powiat m. Łódź	54	0	19	0	0		1	33			1
Powiat opoczyński	14	0	0	0	0		8	6			0
Powiat pabianicki	18	0	2	1	0		7	8			0
Powiat pajęczański	9	0	0	0	0		8	1			0
Powiat piotrkowski	12	0	0	0	0		11	1			0
Powiat poddębicki	6	0	0	0	0		6	0			0
Powiat radomszczański	21	0	0	0	0		14	7			0
Powiat rawski	9	0	0	0	0		6	3			0
Powiat sieradzki	21	0	3	0	1		11	6			0
Powiat skierniewicki	9	0	0	0	0		9	0			0
Powiat tomaszowski (łódzkie)	24	0	9	0	1		11	3			0
Powiat wieluński	17	0	0	0	0		10	7			0
Powiat wierzowski	8	0	0	0	0		7	1			0
Powiat zduńskowolski	8	0	1	0	0		4	3			0
Powiat zgierski	19	0	2	1	1		9	6			0
Powiat łaski	8	0	0	0	0		5	3			0
Powiat łowicki	13	0	0	1	0		10	2			0
Powiat łódzki wschodni	8	0	0	0	0		6	2			0
Powiat łęczycki	13	0	0	0	0		8	5			0
Powiat	Ogółem	DOMY POMOCY SPOŁ.	MIESZK. CHRO - NIONE OG.	NOCLE - GOWNIE	OGRZE - WALNIE	OŚR. INTER - WENCJI KRYZYS. OG.	OŚR. POM. SPOŁ.	OŚRODKI WSPARCIA OGÓŁEM	PLAC. SPEC. PORAD.	POWIAT. CENTRA POM. RODZ.	RODZ. DOMY POM.
Powiat bełchatowski	4	2	1	0	0	0		0	0	1	
Powiat brzeziński	3	2	0	0	0	0		0	0	1	58

Powiat	Ogółem	DOMY POMOCY SPOŁ.	MIESZK. CHRO - NIONE OG.	NOCLE - GOWNIE	OGRZE - WALNIE	OŚR. INTER - WENCJI KRYZYS. OG.	OŚR. POM. SPOŁ.	OŚRODKI WSPARCIA OGÓŁEM	PLAC. SPEC. PORAD.	POWIAT. CENTRA POM. RODZ.	RODZ. DOMY POM.
Powiat kutnowski	7	6	0	0	0	0		0	0	1	
Powiat m. Piotrków Trybunalski	3	1	0	0	0	1		1	0	0	
Powiat m. Skierniewice	1	1	0	0	0	0		0	0	0	
Powiat m. Łódź	20	15	0	0	0	0		1	4	0	
Powiat opoczyński	3	2	0	0	0	0		0	0	1	
Powiat pabianicki	4	2	0	0	0	0		1	0	1	
Powiat pajęczański	3	1	0	0	0	0		1	0	1	
Powiat piotrkowski	2	1	0	0	0	0		0	0	1	
Powiat poddębicki	5	1	0	0	0	1		2	0	1	
Powiat radomszczański	3	2	0	0	0	0		0	0	1	
Powiat rawski	3	0	1	0	0	1		0	0	1	
Powiat sieradzki	5	3	0	0	0	0		1	0	1	
Powiat skierniewicki	1	0	0	0	0	0		0	0	1	
Powiat tomaszowski (łódzkie)	8	2	3	0	0	1		1	0	1	
Powiat wieluński	2	1	0	0	0	0		0	0	1	
Powiat wierszowski	3	1	0	0	0	0		1	0	1	
Powiat zduńskowolski	7	2	0	0	0	1		3	0	1	
Powiat zgierski	9	4	1	0	0	0		2	1	1	
Powiat łaski	3	1	0	0	0	1		0	0	1	
Powiat łowicki	2	1	0	0	0	0		0	0	1	
Powiat łódzki wschodni	4	2	0	0	0	0		1	0	1	
Powiat łęczycki	3	2	0	0	0	0		0	0	1	

ZASOBY INSTYTUCJONALNE POMOCY I WSPARCIA

WYSZCZEGÓLNIENIE		Rok 2020	Rok oceny 2021	Prognoza 2022
OŚRODKI WSPARCIA - OGÓŁEM				
Liczba miejsc w placówkach ogółem	1	275	275	275
Liczba osób korzystających	2	298	238	264
Liczba osób oczekujących (wg stanu na 31 grudnia danego roku)	3	3	2	0
Liczba decyzji odmownych (wg stanu na 31 grudnia danego roku)	4	0	1	0
Kadra placówek - liczba osób zatrudnionych ogółem (wg stanu na 31 grudnia danego roku)	5	27	29	28
Roczny koszt prowadzenia i utrzymania placówek (w złotych)	6	2 211 766	2 274 018	2 473 241
W TYM (z wierszy 1-6, dotyczy wierszy 7-27):				
ŚRODOWISKOWE DOMY SAMOPOMOCY				
Liczba miejsc w placówkach ogółem	7	60	60	60
Liczba osób korzystających	8	68	73	69
Liczba osób umieszczonych	9	8	7	7
Liczba osób oczekujących (wg stanu na 31 grudnia danego roku)	10	3	2	0
Kadra placówek - liczba osób zatrudnionych ogółem (wg stanu na 31 grudnia danego roku)	11	21	22	22
Roczny koszt prowadzenia i utrzymania placówek (w złotych)	12	1 816 766	1 820 918	2 003 241
DZIENNE DOMY POMOCY				
Liczba miejsc w placówkach ogółem	13	0	0	0
Liczba osób korzystających	14	0	0	0
Liczba osób oczekujących (wg stanu na 31 grudnia danego roku)	15	0	0	0
Kadra placówek - liczba osób zatrudnionych ogółem (wg stanu na 31 grudnia danego roku)	16	0	0	0
Roczny koszt prowadzenia i utrzymania placówek (w złotych)	17	0	0	0
KLUBY SAMOPOMOCY				
Liczba miejsc w placówkach ogółem	18	180	180	180
Liczba osób korzystających	19	120	120	150
Liczba osób oczekujących (wg stanu na 31 grudnia danego roku)	20	0	0	0
Kadra placówek - liczba osób zatrudnionych ogółem (wg stanu na 31 grudnia danego roku)	21	1	1	1
Roczny koszt prowadzenia i utrzymania placówek (w złotych)	22	100 000	113 100	100 000
SCHRONISKA DLA OSÓB BEZDOMNYCH i SCHRONISKA DLA OSÓB BEZDOMNYCH Z USŁUGAMI OPIEKUŃCZYMI				
Liczba miejsc w placówkach ogółem	23	35	35	35
Liczba osób korzystających	24	110	45	45
Liczba osób skierowanych w wyniku eksmisji	25	0	2	2
Kadra placówek - liczba osób zatrudnionych ogółem (wg stanu na 31 grudnia danego roku)	26	5	6	5
Roczny koszt prowadzenia i utrzymania placówek (w złotych)	27	295 000	340 000	370 000
OGRZEWALNIE				

WYSZCZEGÓLNIENIE		Rok 2020	Rok oceny 2021	Prognoza 2022
Liczba miejsc w placówkach ogółem	28	0	0	0
Liczba osób korzystających	29	0	0	0
Kadra placówek - liczba osób zatrudnionych ogółem (wg stanu na 31 grudnia danego roku)	30	0	0	0
Roczny koszt prowadzenia i utrzymania placówek (w złotych)	31	0	0	0
NOCLEGOWNIE				
Liczba miejsc w placówkach ogółem	32	0	0	0
Liczba osób korzystających	33	0	0	0
Liczba osób skierowanych w wyniku eksmisji	34	0	0	0
Kadra placówek - liczba osób zatrudnionych ogółem (wg stanu na 31 grudnia danego roku)	35	0	0	0
Roczny koszt prowadzenia i utrzymania placówek (w złotych)	36	0	0	0

ZASOBY INSTYTUCJONALNE POMOCY I WSPARCIA (c.d.)

WYSZCZEGÓLNIENIE		Rok 2020	Rok oceny 2021	Prognoza 2022
DOMY POMOCY SPOŁECZNEJ				
Liczba miejsc w placówkach ogółem	1	0	0	0
Liczba osób korzystających	2	0	0	0
Liczba osób umieszczonych	3	0	0	0
Liczba osób oczekujących (wg stanu na 31 grudnia danego roku)	4	0	0	0
Liczba decyzji odmownych (wg stanu na 31 grudnia danego roku)	5	0	0	0
Kadra placówek - liczba osób zatrudnionych ogółem (wg stanu na 31 grudnia danego roku)	6	0	0	0
Roczny koszt prowadzenia i utrzymania placówek (w złotych)	7	0	0	0
MIESZKANIA CHRONIONE OGÓŁEM				
Liczba miejsc w placówkach ogółem	8	2	2	2
Liczba osób korzystających	9	0	5	5
Liczba osób umieszczonych	10	0	5	2
Liczba osób oczekujących (wg stanu na 31 grudnia danego roku)	11	3	0	2
Kadra placówek - liczba osób zatrudnionych ogółem (wg stanu na 31 grudnia danego roku)	12	0	0	0
Roczny koszt prowadzenia i utrzymania placówek (w złotych)	13	6 582	9 989	11 709
OŚRODKI INTERWENCJI KRYZYSOWEJ OGÓŁEM (powiatowe)				
Liczba miejsc w placówkach ogółem	14	0	0	0
Liczba osób korzystających	15	0	0	0
PLACÓWKI SPECJALISTYCZNEGO PORADNICTWA (powiatowe)				
Liczba osób korzystających	16	0	0	0
Kadra placówek - liczba osób zatrudnionych ogółem (wg stanu na 31 grudnia danego roku)	17	0	0	0
Roczny koszt prowadzenia i utrzymania placówek (w złotych)	18	0	0	0

WYSZCZEGÓLNIENIE		Rok 2020	Rok oceny 2021	Prognoza 2022
PLACÓWKI WSPARCIA DZIENNEGO				
Liczba miejsc w placówkach ogółem	19	110	111	106
Liczba osób korzystających	20	158	156	165
Kadra placówek - liczba osób zatrudnionych ogółem (wg stanu na 31 grudnia danego roku)	21	19	19	17
Roczny koszt prowadzenia i utrzymania placówek (w złotych)	22	957 841	1 121 467	1 524 632
PLACÓWKI OPIEKUŃCZO-WYCHOWAWCZE OGÓŁEM				
Liczba miejsc w placówkach ogółem	23	X	X	X
Liczba osób korzystających	24	X	X	X
Kadra placówek - liczba osób zatrudnionych ogółem (wg stanu na 31 grudnia danego roku)	25	X	X	X
Roczny koszt prowadzenia i utrzymania placówek (w złotych)	26	X	X	X
W tym: PLACÓWKI TYPU RODZINNEGO				
Liczba miejsc w placówkach ogółem	27	X	X	X
Liczba osób korzystających	28	X	X	X
Kadra placówek - liczba osób zatrudnionych ogółem (wg stanu na 31 grudnia danego roku)	29	X	X	X
Roczny koszt prowadzenia i utrzymania placówek (w złotych)	30	X	X	X
CENTRUM INTEGRACJI SPOŁECZNEJ				
Liczba uczestników zajęć	31	0	0	0
KLUB INTEGRACJI SPOŁECZNEJ				
Liczba uczestników zajęć	32	0	0	0
WARSZTAT TERAPII ZAJĘCIOWEJ				
Liczba uczestników zajęć	33	0	0	0
Kadra placówek - liczba osób zatrudnionych ogółem (wg stanu na 31 grudnia danego roku)	34	0	0	0
Roczny koszt prowadzenia i utrzymania placówek (w złotych)	35	0	0	0
ZAKŁAD AKTYWNOŚCI ZAWODOWEJ				
Liczba uczestników zajęć	36	0	0	0

INNE INSTYTUCJE POMOCY I WSPARCIA

Rodzaj instytucji	Wyszczególnienie		Rok 2020	Rok oceny 2021	Prognoza 2022
Spółdzielnie socjalne dla których JST jest założycielem lub członkiem	Liczba spółdzielni socjalnych	1	0	0	0
	Liczba osób zatrudnionych w spółdzielniach socjalnych (ogółem wg stanu na 31 grudnia danego roku)	2	0	0	0
	W tym, z wiersza powyżej, liczba osób, o których mowa w art. 4 ust. 1 ustawy o spółdzielniach socjalnych, zatrudnionych w spółdzielniach socjalnych (wg stanu na 31 grudnia danego roku)	3	0	0	0
Liczba organizacji pozarządowych w obszarze włączenia społecznego działających na terenie JST	4		10	12	12

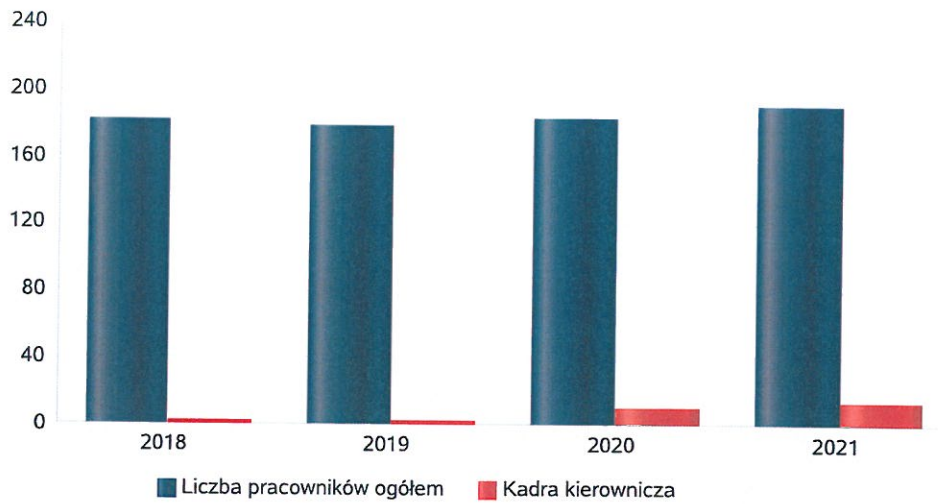
6. Kadra jednostki organizacyjnej pomocy społecznej

W roku oceny kadra ośrodka pomocy społecznej liczyła 151 osób w tym: kadra kierownicza 14 osób, pracownicy socjalni 37osób. Spośród zatrudnionych pracowników w ośrodku pomocy społecznej 109 osób posiada wykształcenie wyższe, 32 wykształcenie średnie. Specjalizację I i II stopnia w zawodzie pracownika socjalnego posiada 15 pracowników socjalnych. Wśród pracowników 19 osób posiada specjalizację z organizacji pomocy społecznej. Poniżej prezentujemy w formie graficznej szczegółowe dane dotyczące liczby pracowników jednostki w tym: kadry kierowniczej, pracowników socjalnych, wskaźnika specjalizacji pracowników socjalnych.

Kadra jednostek organizacyjnych pomocy społecznej - osoby zatrudnione

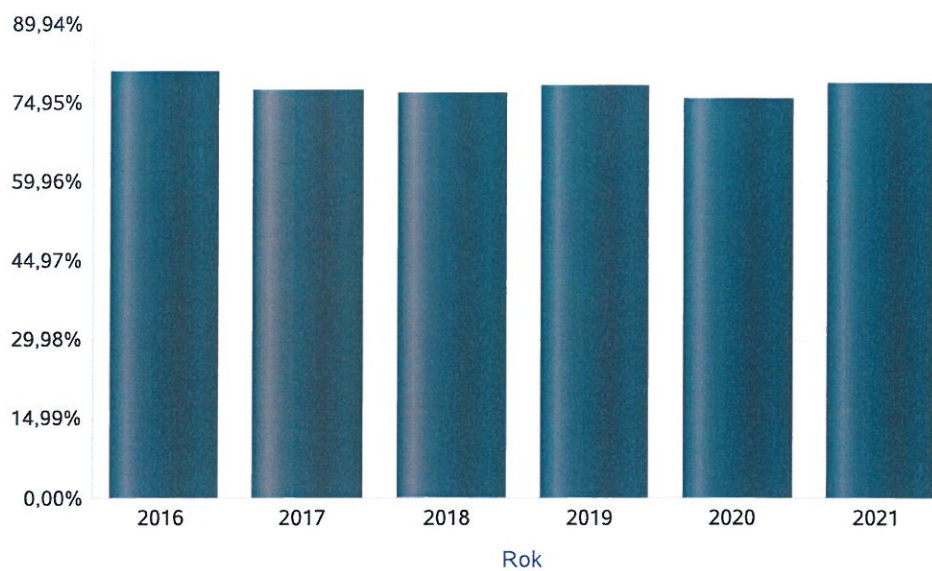
Zatrudnieni	Liczba osób			
	2018	2019	2020	2021
Ogółem we wszystkich rodzajach placówek	179	175	173	177
Kierownicy, dyrektorzy, zastępcy	3	3	10	14

Kadra jednostek organizacyjnych pomocy społecznej - osoby zatrudnione



Kadra jednostek organizacyjnych pomocy społecznej

Rok	Wskaźnik
2016	80,65%
2017	77,42%
2018	76,47%
2019	78,13%
2020	75,68%
2021	78,38%



Czy ośrodek spełnia ustawowy warunek 1 pracownik socjalny na 2000 osób lub 1 pracownik socjalny na 50 rodzin korzystających z pracy socjalnej i czy zatrudnia co najmniej 3 pracowników socjalnych

Rok	Czy spełniony warunek ustawy dot. pracowników socjalnych	Liczba mieszkańców wg GUS	Liczba rodzin w gminie korzystająca z pracy socjalnej	Liczba pracowników socjalnych
2017	Tak	57 964	1 663	31
2018	Tak	57 694	1 513	34
2019	Tak	57 432	1 456	32
2020	Tak	56 740	1 288	37
2021	Tak	56 025	1 276	37

6.1. Zatrudnienie pomocnicze w jednostce organizacyjnej pomocy społecznej

Zatrudnienie pomocnicze w jednostce organizacyjnej pomocy społecznej w roku oceny kształtowało się na następującym poziomie: liczba wolontariuszy wyniosła 1 osoba, w ramach zatrudnienia subsydiowanego (roboty publiczne, prace interwencyjne i inne) pracowała 1 osoba, staże odbywały 2 osoby.

6.2. Zespoły pracy socjalnej i integracji społecznej w jednostce pomocy społecznej

W 2021 roku w jednostce pomocy społecznej funkcjonowało 6 Zespołów pracy socjalnej i integracji społecznej:

- zespół ds. pierwszego kontaktu,
- zespół ds. pracy socjalnej,
- zespół ds. świadczeń przyznawanych decyzją,
- zespół ds. usług,
- zespół usług opiekuńczych i wsparcia osób niesamodzielnych,
- zespół ds. przeciwdziałania przemocy.

Zespoły liczyły 37 osób w tym: 8 pracowników socjalnych oraz 29 specjalistów, o których mowa w artykule 110 ustęp 3 ustawy o pomocy społecznej.

7. Środki finansowe na wydatki w pomocy społecznej i innych obszarach polityki społecznej w budżecie jednostki samorządu terytorialnego

W Mieście Bełchatowie środki finansowe wydatkowane na zadania z zakresu polityki społecznej, które znalazły odzwierciedlenie w poniższej tabeli wyniosły w 2021 roku 100 066 616,00 zł. Poziom wydatków w stosunku do roku poprzedniego zmalał o 634 136,00 zł.

W dziale 855 – Rodzina wydatkowano 78 815 406,00 zł, co stanowi 78,76% ogólnych wydatków w zakresie polityki społecznej. W dziale 852 - Pomoc społeczna wydatkowano 19 741 372,00 zł, co stanowi 19,73% ogólnych wydatków w zakresie polityki społecznej. W dziale 851 - Ochrona zdrowia wydatkowano 1 343 832,00 zł, co stanowi 1,34% ogólnych wydatków w zakresie polityki społecznej. W dziale 854 – Edukacyjna opieka wychowawcza wydatkowano 166 006,00 zł, co stanowi 0,17% ogólnych wydatków w zakresie polityki społecznej. Najwięcej środków wydano na następujące pozycje budżetowe Rodzina, Pomoc społeczna i Ochrona zdrowia.

W 2021 roku w budżecie Miasta Bełchatowa w poniżej tabeli nie ujęto kwot:

- 645 069,00 zł w ramach rozdziału 85111 - Ochrona zdrowia – szpitale ogólnie,
- 145 148,00 zł w ramach rozdziału 85195 - Ochrona zdrowia - pozostała działalność,
- 2 872 692,00 zł w ramach rozdziału 85401 - Edukacyjna opieka wychowawcza - świetlice szkolne,
- 129 368,00 zł w ramach rozdziału 85401 - Edukacyjna opieka wychowawcza - wczesne wspomaganie rozwoju dziecka,
- 1 608,00 zł w ramach rozdziału 85503 - Rodzina – Karta Dużej Rodziny.

Zatem łączne wykonanie budżetu Miasta Bełchatowa na wydatki z pomocy społecznej i innych obszarów polityki społecznej w 2021 r. powinno wynosić: 103 860 501,00 zł.


Prognozowana wysokość środków budżetowych na 2022 rok jest dużo niższa niż wydatki za 2021 rok z uwagi na realizację świadczenia wychowawczego od 2022 roku w ZUS. Świadczenie wychowawcze przyznane w 2021 roku na 2022 rok wypłaca MOPS, a świadczenia przyznane od 2022 roku wypłaca ZUS.

W budżecie Miejskiego Ośrodka Pomocy Społecznej za 2021 rok :

- w rozdziale 85295 ujęta jest kwota wykonanych wydatków na realizację projektów dofinansowanych z budżetu UE w łącznej wysokości 831 623,09 zł. W 2022 r. plan na realizację projektów z UE to kwota 668 696,96 zł,


- w rozdziale 85295 ujęta jest kwota 17 606,85 zł, która stanowi środki z Funduszu Przeciwdziałania COVID-19,
- w rozdziale 85504 ujęta jest kwota 6 000,00 zł dotycząca środków z Funduszu Pracy na dofinansowanie części etatu dla asystenta rodziny (dodatki do wynagrodzeń).

WYDATKI W OBSZARACH POLITYKI SPOŁECZNEJ W JEDNOSTKACH SAMORZĄDU TERYTORIALNEGO



- 855 - RODZINA
- 852 - POMOC SPOŁECZNA
- 851 - OCHRONA ZDROWIA
- 854 - EDUKACYJNA OPIEKA WYCHOWAWCZA
- 853 - POZOSTAŁE ZADANIA W ZAKRESIE POLITYKI SPOŁECZNEJ

WYDATKI W OBSZARACH POLITYKI SPOŁECZNEJ W OPS / PCPR



- 855 - RODZINA
- 852 - POMOC SPOŁECZNA
- 851 - OCHRONA ZDROWIA
- 853 - POZOSTAŁE ZADANIA W ZAKRESIE POLITYKI SPOŁECZNEJ
- 854 - EDUKACYJNA OPIEKA WYCHOWAWCZA

**ŚRODKI FINANSOWE NA WYDATKI W POMOCY SPOŁECZNEJ I INNYCH OBSZARACH POLITYKI SPOŁECZNEJ W BUDŻECIE JEDNOSTKI SAMORZĄDU TERYTORIALNEGO
ZADANIA WŁASNE I ZADANIA ZLECONE - w złotych**

WYSZCZEGÓLNIENIE		Rok 2020	Rok oceny 2021	Prognoza 2022
OGÓŁEM				
OGÓŁEM (działy)	1	100 700 752	100 066 616	67 006 808
W tym: w budżecie OPS/PCPR	2	92 764 551	91 223 748	57 290 502
851 - OCHRONA ZDROWIA				
85153 - Przeciwdziałanie narkomanii	3	100 000	100 000	100 000
w tym: w budżecie OPS / PCPR	4	0	0	0
85154 - Przeciwdziałanie alkoholizmowi	5	1 199 078	1 243 832	1 408 000
w tym: w budżecie OPS / PCPR	6	171 068	219 876	205 000
852 - POMOC SPOŁECZNA				
85202 - Domy pomocy społecznej	7	0	0	0
w tym: w budżecie OPS / PCPR	8	0	0	0
85203 - Ośrodki Wsparcia	9	1 816 766	1 820 918	2 003 241
w tym: w budżecie OPS / PCPR	10	0	0	0
85205 - Zadania w zakresie przeciwdziałania przemocy w rodzinie	11	0	0	0
w tym: w budżecie OPS / PCPR	12	0	0	0
85213 - Składki na ubezpieczenie zdrowotne opłacane za osoby pobierające niektóre świadczenia z pomocy społecznej oraz za osoby uczestniczące w zajęciach w centrum integracji społecznej	13	112 144	111 159	131 163
w tym: w budżecie OPS / PCPR	14	111 949	110 498	129 663
85214 - Zasiłki okresowe, celowe i pomoc w naturze oraz składki na ubezpieczenia emerytalne i rentowe	15	3 864 636	4 055 496	3 973 846
w tym: w budżecie OPS	16	3 863 974	4 055 254	3 971 846
85215 - Dodatki mieszkaniowe	17	1 085 321	1 148 751	1 163 000
w tym: w budżecie OPS	18	0	0	0
85216 - Zasiłki stałe	19	1 533 846	1 529 968	1 450 105
w tym: w budżecie OPS	20	1 525 168	1 517 503	1 435 105
85218 - Powiatowe Centra Pomocy Rodzinie	21	X	X	X
w tym: w budżecie PCPR	22	X	X	X
85219 - Ośrodki Pomocy Społecznej	23	6 556 909	7 022 531	6 822 391
w tym: w budżecie OPS	24	6 556 909	7 022 531	6 822 390
85220 - Jednostki specjalistycznego poradnictwa, mieszkania chronione i ośrodki interwencji kryzysowej	25	6 583	9 989	15 000
w tym: w budżecie OPS / PCPR	26	6 583	9 988	15 000
85228 - Usługi opiekuńcze i specjalistyczne usługi opiekuńcze	27	1 329 745	1 439 492	1 526 605
w tym: w budżecie OPS / PCPR	28	1 329 745	1 439 492	1 526 605
85230 - Pomoc w zakresie dożywiania	29	1 418 461	1 369 857	1 221 690
w tym: w budżecie OPS	30	1 418 101	1 369 857	1 221 690
85231 - Pomoc dla cudzoziemców	31	0	0	0
w tym: w budżecie OPS / PCPR	32	0	0	0
W tym (z wiersza 31): Wydatki na pomoc dla cudzoziemców w celu integracji ze środowiskiem	33	0	0	0

WYSZCZEGÓLNIENIE		Rok 2020	Rok oceny 2021	Prognoza 2022
(cudzoziemcy, którzy uzyskali status uchodźcy lub ochronę uzupełniającą)				
w tym: w budżecie OPS / PCPR	34	0	0	0
85232 - Centra Integracji Społecznej	35	0	0	0
w tym: w budżecie OPS / PCPR	36	0	0	0
85278 - Usuwanie skutków klęsk żywiołowych	37	0	0	0
w tym: w budżecie OPS / PCPR	38	0	0	0
85295 - Pozostała działalność	39	2 112 762	1 233 211	2 586 550
w tym: w budżecie OPS / PCPR	40	586 783	943 535	1 796 549
853 - POZOSTAŁE ZADANIA W ZAKRESIE POLITYKI SPOŁECZNEJ				
85311 - Rehabilitacja zawodowa i społeczna osób niepełnosprawnych	41	0	0	0
w tym: w budżecie OPS / PCPR	42	0	0	0
85321 - Zespoły orzekania o niepełnosprawności	43	0	0	0
w tym: w budżecie dyspozycji OPS / PCPR	44	0	0	0
85324 - Państwowy Fundusz Rehabilitacji Osób Niepełnosprawnych	45	0	0	0
w tym: w budżecie OPS / PCPR	46	0	0	0
85395 - Pozostała działalność w zakresie polityki społecznej	47	0	0	113 220
w tym: w budżecie OPS / PCPR	48	0	0	113 220
854 - EDUKACYJNA OPIEKA WYCHOWAWCZA				
85415 - Pomoc materialna dla uczniów o charakterze socjalnym	49	163 011	166 006	260 000
w tym: w budżecie OPS / PCPR	50	0	0	0
85416 - Pomoc materialna dla uczniów o charakterze motywacyjnym	51	0	0	0
w tym: w budżecie OPS / PCPR	52	0	0	0
855 - RODZINA				
85501 - Świadczenie wychowawcze	53	59 182 366	58 058 722	23 814 614
w tym: w budżecie OPS / PCPR	54	59 158 111	58 045 798	23 797 414
85502 - Świadczenia rodzinne, świadczenie z funduszu alimentacyjnego oraz składki na ubezpieczenia emerytalne i rentowe z ubezpieczenia społecznego	55	15 013 385	15 217 871	15 106 809
w tym: w budżecie OPS / PCPR	56	14 957 799	15 153 701	15 051 309
85504 - Wspieranie rodziny	57	2 621 780	818 386	820 614
w tym: w budżecie OPS / PCPR	58	2 621 779	814 599	820 614
85516 - Tworzenie i funkcjonowanie żłobków	59	2 127 377	4 199 311	4 105 863
w tym: w budżecie OPS / PCPR	60	0	0	0
85516 - Tworzenie i funkcjonowanie klubów dziecięcych	61	0	0	0
w tym: w budżecie OPS / PCPR	62	0	0	0
85516 - Dzienni opiekunowie	63	0	0	0
w tym: w budżecie OPS / PCPR	64	0	0	0
85508 - Rodziny zastępcze	65	379 572	423 446	300 000
w tym: w budżecie OPS / PCPR	66	379 572	423 446	300 000
85510 - Działalność placówek opiekuńczo-wychowawczych	67	0	0	0

WYSZCZEGÓLNIENIE		Rok 2020	Rok oceny 2021	Prognoza 2022
w tym: w budżecie OPS / PCPR	68	0	0	0
85513 - Składki na ubezpieczenie zdrowotne opłacane za osoby pobierające niektóre świadczenia rodzinne, zgodnie z przepisami ustawy o świadczeniach rodzinnych oraz za osoby pobierające zasiłki dla opiekunów, zgodnie z przepisami ustawy z dnia 4 kwietnia 2014 r. o ustaleniu i wypłacie zasiłków dla opiekunów	69	77 010	97 670	84 097
w tym: w budżecie OPS / PCPR	70	77 010	97 670	84 097
85514 - Składki na ubezpieczenie zdrowotne opłacane za osoby przebywające na urlopach wychowawczych, za osoby zatrudnione jako nianie oraz za osoby sprawujące osobistą opiekę nad dzieckiem	71	0	0	0
w tym: w budżecie OPS / PCPR	72	0	0	0
85578 Usuwanie skutków klęsk żywiołowych	73	0	0	0
w tym: w budżecie OPS / PCPR	74	0	0	0

8. Aktywność projektowo-konkursowa jednostki organizacyjnej pomocy społecznej

W roku 2021 MOPS w Bełchatowie realizował następujące projekty finansowane z Europejskiego Funduszu Społecznego:

1. Od lipca 2018 roku do 30.04.2021 roku realizowano zadanie „Asystent osobisty osoby niepełnosprawnej” w ramach Projektu partnerskiego „Centrum Usług Społecznych dla powiatu bełchatowskiego” współfinansowanego przez Unię Europejską z Europejskiego Funduszu Społecznego w ramach Regionalnego Programu Operacyjnego Województwa Łódzkiego na lata 2014 – 2020, Oś Priorytetowa IX Włączenie społeczne, Działanie IX.2 Usługi na rzecz osób zagrożonych ubóstwem lub wykluczeniem społecznym, Poddziałanie IX.2.1 Usługi społeczne i zdrowotne. Projekt realizowany był w partnerstwie pomiędzy: Stowarzyszeniem Rodziców i Przyjaciół Osób Niepełnosprawnych Przyszań w Bełchatowie (lider projektu); - Miastem Bełchatów – realizator MOPS w Bełchatowie; Powiatem Bełchatowskim – realizator – PCPR w Bełchatowie; Gminą Szczerców – realizator – GOPS w Szczercowie; Gminą Zelów – realizator – MGOPS w Zelowie; - Stowarzyszeniem Przyjaciół Osób Niepełnosprawnych w Zelowie. Łączna wartość projektu to 4 387 447,93 zł, w tym: dofinansowanie - 3 941 376,87 zł, wkład własny - 446 071,06 zł. MOPS w Bełchatowie w ramach projektu zatrudnił dwóch asystentów osobistych osób niepełnosprawnych, którzy w 2021 r. udzielili wsparcia 14 osobom niepełnosprawnym, niesamodzielnym (w tym 9 poruszającym się na wózkach inwalidzkich). Do zadań asystenta należało wspieranie osób z niepełnosprawnościami w wykonywaniu podstawowych czynności dnia codziennego, niezbędnych do aktywnego funkcjonowania:

- społecznego (np. wsparcie w przemieszczaniu się m.in. do lekarza, do punktów usługowych i innych miejsc publicznych np. apteka, fryzjer, restauracje, kino oraz asysta w tych miejscach, spędzanie czasu wolnego, w tym wsparcie podczas zajęć kulturalnych, sportowych i rekreacyjnych),
- zawodowego (np. wsparcie w przemieszczaniu się do urzędów pracy, podmiotów aktywizujących zawodowo oraz asysta w tych miejscach i zajęciach),
- edukacyjnego (np. wsparcie w przemieszczaniu się do szkół i placówek oświatowych oraz na ich terenie, wsparcie podczas zajęć edukacyjnych i w procesie uczenia: gromadzenie materiałów, korzystanie z biblioteki). Usługa asystencka była świadczona bezpłatnie, w sposób zindywidualizowany, uwzględniający rodzaj i stopień niepełnosprawności, wiek oraz indywidualne potrzeby uczestników projektu.

Łączny koszt wykonania zadania realizowanego przez MOPS w ramach projektu: 431 310,13 zł w tym: - dofinansowanie – 382 665,06 zł - wkład własny – 48 645,07 zł.

2. Od maja 2020 r. do grudnia 2021 r. Miejski Ośrodek Pomocy Społecznej realizował projekt finansowany ze środków Unii Europejskiej pt. „Efektywna i skuteczna pomoc społeczna w Mieście Bełchatów” w odpowiedzi na konkurs ogłoszony przez Ministerstwo Pracy i Polityki Społecznej w ramach Programu Operacyjnego Wiedza Edukacja Rozwój 2014-2020, Osi priorytetowej II Efektywne polityki publiczne dla rynku pracy, gospodarki i edukacji, Działanie: 2.5 Skuteczna pomoc społeczna. Celem projektu było wdrożenie usprawnień organizacyjnych polegających na oddzieleniu pracy administracyjnej od pracy socjalnej oraz usług socjalnych. Założeniem projektu była poprawa obsługi osób zgłaszających się do MOPS poprzez zmianę organizacji pracy Ośrodka, obejmującą wprowadzenie rozwiązań optymalizujących wykorzystanie kompetencji zatrudnionych w nim pracowników socjalnych.

Projekt podzielony był na dwa zadania:

Zadanie 1- Przygotowanie do wdrożenia zmiany funkcjonowania MOPS w Bełchatowie (okres realizacji V - IX 2020).

Zadanie 2- Działania wdrażające usprawnienia organizacyjne polegające na oddzieleniu pracy administracyjnej od pracy socjalnej i usług socjalnych (okres realizacji IX 2020 - XII 2021). W ramach projektu MOPS w Bełchatowie otrzymał dofinansowanie na zakup wyposażenia Ośrodka, wynagrodzenia dla 3 zatrudnionych pracowników socjalnych, szkolenia, superwizje, wizytę studyjną, badania lekarskie, ekwiwalent za odzież, ryczałt samochodowy dla pracowników socjalnych, dodatki specjalne dla Zespołu ds. Wdrażania Zmian oraz dla obsługi projektu. Ponadto w ramach projektu zostały zakupione artykuły biurowe niezbędne do realizacji projektu oraz środki ochrony związku z pandemią COVID-19. Łączny koszt wykonania projektu: 568 498,86 zł.

3. Od września 2020r. Miejski Ośrodek Pomocy Społecznej w Bełchatowie realizuje cztery zadania w ramach projektu „CUS dla powiatu bełchatowskiego” w ramach Regionalnego Programu Operacyjnego Województwa Łódzkiego na lata 2014 – 2020. Oś Priorytetowa IX. Włączenie społeczne, Działanie IX.2 Usługi na rzecz osób zagrożonych ubóstwem lub wykluczeniem społecznym, Poddziałanie IX.2.1 Usługi społeczne i zdrowotne współfinansowanym przez Unię Europejską z Europejskiego Funduszu Społecznego Projekt realizowany jest w partnerstwie pomiędzy: - Stowarzyszeniem Rodziców i Przyjaciół Osób Niepełnosprawnych Przyszań w Bełchatowie (lider projektu); - Miastem Bełchatów – realizator MOPS w Bełchatowie; - Powiatem Bełchatowskim – realizator – PCPR w Bełchatowie; - Gminą Rusiec – realizator – GOPS w Ruścu; - Gminą Żelów – realizator – MGOPS w Żelowie. Łączna wartość projektu 6 751 570,94 zł, w tym: - dofinansowanie – 6 027 729,10 zł; - wkład własny – 723 841,84 zł Głównym celem projektu jest rozwój usług dla osób niesamodzielnych i ich opiekunów faktycznych na terenie powiatu bełchatowskiego.

W Miejskim Ośrodku Pomocy Społecznej w Bełchatowie realizowane są poniższe zadania:

- Asystent osobisty osoby niepełnosprawnej.

Asystenci osobiści osób niepełnosprawnych w projekcie udzielają wsparcia osobom niesamodzielnym z terenu miasta Bełchatowa. Do zadań asystenta należy wspieranie osób z niepełnosprawnościami w wykonywaniu podstawowych czynności dnia codziennego, niezbędnych do aktywnego funkcjonowania społecznego, zawodowego, edukacyjnego. Do kwietnia 2021 r. usługi asystenckie świadczyła 1 asystentka, natomiast od maja 2021 r. zostały zatrudnione dodatkowo 2 asystentki, które do kwietnia 2021 r. świadczyły usługi asystenckie w zakończonym projekcie „Centrum Usług Społecznych dla powiatu bełchatowskiego”. W 2021 roku ze wsparcia asystenta korzystały łącznie 23 osoby niepełnosprawne (w tym 7 kobiet oraz 16 mężczyzn). W ciągu roku troje uczestników zrezygnowało z usług asystenckich, a jeden został umieszczony w Domu Pomocy Społecznej.

- Usługi opiekuńcze w miejscu zamieszkania.

Do zadań opiekunek należy m.in. świadczenie pomocy w zaspokajaniu codziennych potrzeb życiowych podopiecznych, opieka higieniczna, pielęgnacja zalecona przez lekarza, czynności wspomagające w kontaktowaniu się z otoczeniem. Od poniedziałku do piątku w godzinach od 7.30 do 20.00 w ramach umowy o pracę wsparcia udzielały dwie opiekunki, natomiast w weekendy usługi świadczone były zgodnie z zapotrzebowaniem przez osoby zatrudnione na podstawie umowy zlecenie. W 2021 roku ze wsparcia korzystało łącznie 21 osób niesamodzielnych (w tym 17 kobiet oraz 4 mężczyzn). W ciągu roku dwie uczestniczki zrezygnowały z usług opiekuńczych, troje uczestników zmarło (2K i 1M), dwie uczestniczki zostały

umieszczone w DPS. Dla uczestników projektu, których dochód przekroczy 150% kryterium dochodowego, o którym mowa w ustawie z dnia 12.03.2004r. o pomocy społecznej ustalana była odpłatność, którą ponosiły osoby korzystające z usług opiekuńczych.

- Rozszerzenie pracy Świetlicy Socjoterapeutycznej „Ster” i Świetlicy Środowiskowej „Promyk”.

W ramach zadania dla dzieci uczęszczających do świetlic zajęcia zostały rozszerzone o korepetycje z j. angielskiego, matematyki, j. polskiego, informatyki, zajęcia z twórczej integracji oraz o zajęcia opiekuńczo-wychowawcze. W 2021 roku do zajęć w ramach projektu zrekrutowano łącznie 62 dzieci z rodzin dysfunkcyjnych i zagrożonych wykluczeniem społecznym (w tym 35 dziewcząt oraz 27 chłopców). Łącznie zrealizowano 296 godzin zajęć dydaktycznych (148 h „Ster” i 148 h „Promyk” .

Łączny koszt zadań realizowanych przez MOPS w ramach projektu to 1 267 253,46 zł w tym: - dofinansowanie – 1 051 153,46 zł - wkład własny – 216 100,00 zł. Projekt będzie realizowany do stycznia 2023 roku.

Ponadto w listopadzie 2021 r. w ramach Programu Państwowego Funduszu Rehabilitacyjnego Osób Niepełnosprawnych (PFRON) skierowanego do osób z niepełnosprawnościami, które były poszkodowane na skutek trwającej od kilkunastu miesięcy pandemii COVID-19 Miasto Bełchatów zakupiło 300 zestawów medycznych. W każdym z nich znajdował się ciśnieniomierz, pulsoksymetr oraz termometr bezdotykowy. Miejski Ośrodek Pomocy Społecznej w Bełchatowie przekazał zestawy do niepełnosprawnych mieszkańców Bełchatowa - posiadających aktualne orzeczenie o niepełnosprawności bądź równoważne oraz niepełnosprawnych dzieci i młodzieży - posiadających aktualne, wydane przed ukończeniem 16 roku życia orzeczenie o niepełnosprawności. Kwota wydatkowana na powyższy cel to 78 000,00 zł.

Pracownicy Ośrodka kontynuowali również realizację programu rządowego „Wspieraj Seniora”. W ramach pomocy dostarczano seniorom artykuły spożywcze, środki higieniczne, leki i ciepły posiłek. Pomocy udzielono 10 seniorom (7 osób w wieku powyżej 70 roku życia i 3 osoby poniżej 70 roku życia). Realizowało ją 13 pracowników socjalnych. Pracownicy 283 razy wychodzili w teren w celu zrobienia zakupów. Łączny koszt wykonania: 17 606,85 zł

9. Współpraca z organizacjami pozarządowymi - zadania zlecone w obszarze pomocy i wsparcia

Miasto Bełchatów, mimo trwającej pandemii COVID-19, w 2021 r. realizowało szereg zadań publicznych, m.in. w zakresie: pomocy społecznej, w tym pomocy rodzinom i osobom w trudnej sytuacji życiowej oraz wyrównywania szans tych rodzin i osób, ochrony i promocji zdrowia, czy przeciwdziałania uzależnieniom i patologiom społecznym. Realizację części zadań ze wskazanych powyżej obszarów, oparto o współpracę z organizacjami pozarządowymi oraz podmiotami wymienionymi w art. 3 ust. 3 ustawy z dnia 24 kwietnia 2003 r. o działalności pożytku publicznego i o wolontariacie, prowadzącymi – odpowiednio do terytorium zakresu działania organów administracji publicznej – działalność pożytku publicznego w zakresie odpowiadającym zadaniom tych organów, na zasadach określonych przepisami prawa. Z budżetu Miasta, w ramach udzielonej dotacji celowej, dofinansowano lub sfinansowano 22 zadania publiczne realizowane przez organizacje pozarządowe, na ogólną kwotę 990 003,16 zł. Beneficjentami podejmowanych działań byli mieszkańcy Bełchatowa – zagrożeni wykluczeniem społecznym lub wykluczeni społecznie, tj.: dzieci, młodzież, osoby w wieku produkcyjnym, ale również i seniorzy. Zadania powierzono do realizacji lub też udzielono wsparcia na ich realizację 12 organizacjom pozarządowym. Rezultaty podjętych działań to przede wszystkim funkcjonowanie:

- Punktu Informacyjno-Konsultacyjnego dla osób z problemem uzależnienia od narkotyków lub innych substancji psychoaktywnych, w ramach którego odbywały się spotkania grupy wsparcia i pierwszego kontaktu, świadczone poradnictwo rodzinne, porady prawne i indywidualne poradnictwo.

- Bełchatowskiego Centrum Profilaktyki i Terapii, w ramach którego realizowano usługi terapeutyczne oraz działania edukacyjne i socjoterapeutyczne dla młodzieży eksperymentującej i problemowo używającej alkohol, narkotyki, w tym również tzw. „dopalacze”.
 - Poradni Życia Rodzinnego i Telefonu zaufania dla osób z problemami uzależnień i przemocy w rodzinie, gdzie prowadzono wsparcie oraz specjalistyczne poradnictwo, m.in.: prawne, psychologiczne, rodzinne, pedagogiczne oraz w zakresie przeciwdziałania przemocy w rodzinie i terapii uzależnień.
 - Klubu abstynenckiego dla rodzin i osób z problemem uzależnienia od alkoholu.
 - Schroniska dla osób bezdomnych z terenu Bełchatowa, wobec których realizowano program reintegracji społecznej.
 - Placówki wsparcia dziennego - Świetlicy Środowiskowej „Arka”.
 - Klubu środowiskowego jako alternatywnej formy spędzania czasu wolnego, wspierającego działania mające na celu zapobieganie uzależnieniom dzieci i młodzieży.
 - Centrum Aktywności Seniora – Cafe Senior Raj, w ramach którego funkcjonowała grupa wsparcia dla osób uzależnionych oraz współuzależnionych oraz poradnictwo w zakresie terapii uzależnień.
- Ponadto w ramach udzielonych dotacji przygotowano paczki wielkanocne oraz wigilijne dla osób wykluczonych społecznie lub zagrożonych wykluczeniem.

10. Wnioski końcowe

Niniejsze opracowanie zawiera kwestie dotyczące ścisłego oddziaływania pomocy społecznej na lokalne środowisko, w ramach realizacji jej ustawowych zadań. Jest to także analiza zasobów instytucjonalnych oraz kadrowych pomocy społecznej funkcjonujących w mieście. Przedmiotowa ocena wskazuje również na problemy dotyczące polityki mieszkaniowej, demograficznej i rynku pracy. Uwzględnia zatem te wszystkie elementy, które obejmują swym zasięgiem szerokie spektrum infrastruktury polityki społecznej Miasta Bełchatowa. Zawarte w prezentowanym dokumencie informacje są materiałem pogładowym, dającym możliwość precyzowania decyzji podejmowanych w zakresie polityki społecznej przez Miasto Bełchatów w kolejnym roku budżetowym. Stały się także podstawą do sformułowania poniższych wniosków i rekomendacji.

1. Systematycznie zmniejsza się liczba ludności Bełchatowa. Chociaż osoby w wieku produkcyjnym nadal stanowią zdecydowany odsetek wśród populacji miasta, to odsetek osób starszych na przestrzeni lat wzrósł i nadal rośnie (2018 r. – 19%, 2020 r. – 21,94%).

2. W związku z dynamiczną zmianą udziału osób starszych w strukturze demograficznej Bełchatowa, zasadnym jest ustawicznie podejmowanie nowych działań, które odpowiadają na potrzeby starzejącej się społeczności lokalnej, tworząc m.in. dogodne warunki do rozwoju sieci placówek oferujących aktywizację intelektualną, psychiczną i fizyczną oraz społeczną osób starszych.

3. Od kilku lat obserwuje się spadek liczby osób bezrobotnych, maleje również wskaźnik bezrobocia wśród beneficjentów pomocy społecznej – z 66% w 2015 r. do 53% w roku 2021.

4. Systematycznie zwiększa się liczba podmiotów świadczących usługi w zakresie opieki nad dziećmi w wieku do lat trzech. W 2021 r. na terenie Bełchatowa funkcjonowało 14 niepublicznych żłobków, jeden klub dziecięcy oraz jeden żłobek miejski, w których zapewniono łącznie 623 miejsca dla dzieci w wieku do lat 3. Średniomiesięcznie placówki niepubliczne oraz żłobek miejski świadczyły opiekę dla 381 dzieci. W celu zwiększenia oferty w zakresie opieki nad dziećmi w wieku do lat trzech Miasto Bełchatów w 2021 roku - w ramach Programu MALUCH + 2021 - realizowało zadanie pn. „Utworzenie w 2021 r. 15 nowych miejsc opieki w Żłobku Miejskim „Jaś i Małgosia” w Bełchatowie, os. 1 Maja 7”. Całkowita wartość zadania to 416 500,00 zł, w tym dofinansowanie z budżetu państwa to 332 960,00 zł. W ramach zadania dokonano remontu pomieszczeń przeznaczonych na utworzenie nowych miejsc dla dzieci oraz zakupiono do nich wyposażenie. Przeprowadzone usługi remontowe to malowanie szatni, łazienki dla dzieci, pomieszczenia kuchennego – typu rozdzielnia oraz malowanie i gipsowanie sali zabaw. W ramach wyposażenia zakupiono natomiast meble i wyposażenie dodatkowe typu m.in. szafy,

szafki, stoliki, leżaki, krzesła, biurka, półki, nadstawki, ławeczki, szuflady, tablice, materace, pufy, chodziki, lustra, sprzęt elektroniczny/RTV, zabawki, materiały i pomoce dydaktyczne, profesjonalne urządzenia gastronomiczne do obróbki cieplnej, mechanicznej, naczynia i przybory kuchenne, artykuły stołowe, urządzenia chłodnicze, itp. Ponadto zakupiono dziecięce meble ogrodowe, rolety do pomieszczeń wyposażanych w ramach Programu, a także dwie zewnętrzne markizy, które zamontowano nad tarasem zewnętrznym.

5. Istnieje rozwinięta sieć placówek przedszkolnych na terenie miasta, zapewniających opiekę dzieciom powyżej 3. roku życia – 8 będących w zasobach infrastruktury Miasta Bełchatowa oraz 11 posiadających status przedszkoli niepublicznych, oferujących łącznie 2 900 miejsc dla bełchatowskich dzieci.

6. Z uwagi na zachowanie optymalnej liczby miejsc opieki dla dzieci w wieku do lat 3. i powyżej 3. roku życia, Miasto wspiera lokalnych przedsiębiorców prowadzących żłobki oraz przedszkola, oferując dofinansowanie w formie dotacji na każde dziecko objęte opieką w ww. placówkach. Wysokość i zasady udzielania dotacji regulują uchwały Rady Miejskiej w Bełchatowie. W 2021 r. z dotacji skorzystało 13 niepublicznych żłobków oraz 9 niepublicznych przedszkoli.

7. Systematycznie organizowana jest pomoc żywnościowa dla najuboższych mieszkańców Bełchatowa w formie zasiłków celowych na zakup żywności, obiadów w Jadłodajni Miejskiej, szkołach, przedszkolach i żłobkach, a także wyżywienia w placówkach wsparcia dziennego. W 2021 r. 2 328 najuboższych mieszkańców Bełchatowa otrzymało również artykuły żywnościowe z Banku Żywności w ramach Programu Operacyjnego Pomoc Żywnościowa 2014 – 2020. Wydano 127 ton żywności.

8. Dla najuboższych mieszkańców miasta świadczona jest również pomoc w formie dodatków mieszkaniowych i energetycznych. W 2021 r. z tej formy pomocy skorzystało odpowiednio 530 i 210 gospodarstw domowych. W stosunku do 2020 r. to o 23% (wskaźnik uśredniony) więcej klientów ubiegających się o ten rodzaj świadczeń.

9. W zasobach instytucjonalnych pomocy i wsparcia na terenie Bełchatowa w 2021 r. funkcjonowały następujące podmioty:

- ośrodek wsparcia dziennego – Środowiskowy Dom Samopomocy „Koniczynka”,
- ośrodek wsparcia całodobowego – Schronisko dla osób bezdomnych,
- klub samopomocy - Klub Wzajemnej Pomocy „Przyjaciół”,
- placówki wsparcia dziennego – 3 świetlice środowiskowe („Promyk”, „Arka”, „Przystań”) oraz jedna socjoterapeutyczna („Ster”), stanowiące ważne ogniwo w systemie wspierania rodzin niewydolnych wychowawczo,
- mieszkanie chronione.

10. Miasto realizuje zadania wynikające z ustawy o wspieraniu rodziny i systemie pieczy zastępczej poprzez świadczenie usług asystenta. W 2021 r. wsparciem asystenta rodziny zostały objęte 44 rodziny, w których zdiagnozowano problemy opiekuńczo-wychowawcze.

11. Struktura wydatków w ramach szeroko rozumianej polityki rodzinnej realizowanej przez Miasto na przestrzeni ostatnich pięciu lat wskazuje, że mimo zmniejszania się wydatków na zasiłki rodzinne wraz z dodatkami i jednorazową zapomogą z tytułu urodzenia dziecka (spadek o 36% w stosunku do 2017 r.), a także na świadczenia alimentacyjne (spadek o blisko 37% w stosunku do 2017 r.) to łączne wydatki na wsparcie finansowe rodzin z dziećmi, co roku wzrastają. Na dynamikę wzrostu wydatków dla tej grupy odbiorców zdecydowany wpływ miały świadczenia wychowawcze (prawie dwukrotny wzrost w stosunku do 2018 r.) oraz świadczenia opiekuńcze (wzrost o 52% w

stosunku do 2018 r.). W 2022 roku ulegną zmniejszeniu wydatki na świadczenie wychowawcze z uwagi na realizację świadczenia wychowawczego w ZUS.

12. Z roku na rok w Bełchatowie maleje ogólna liczba osób korzystających z pomocy społecznej i wsparcia. W 2021 r. nastąpił blisko 26% spadek liczby osób korzystających z pomocy w stosunku do 2018 r. Głównym odbiorcą pomocy społecznej nadal jest kobieta, choć na przestrzeni ostatnich trzech lat to właśnie więcej kobiet (23%) niż mężczyzn (22%) wypadło z systemu pomocy społecznej. Główną grupę beneficjentów pomocy społecznej w 2021 r. stanowiły osoby w wieku produkcyjnym (60%).

13. Z uwagi na malejącą liczbę osób korzystających z pomocy społecznej i wsparcia, odnotowuje się również systematyczny spadek liczby osób korzystających zarówno ze świadczeń pieniężnych (w stosunku do 2020 r. o 6% spadła liczba osób pobierających zasiłek stały i o 7% - zasiłek okresowy, a o 9% - pobierających zasiłek celowy), jak i niepieniężnych. Nadal jednak klienci pomocy społecznej w Bełchatowie to odbiorcy świadczeń pieniężnych (w 2021 r. stanowili 64% odbiorców pomocy). Biorąc natomiast pod uwagę liczbę udzielanych świadczeń to na przestrzeni lat, wskazanych w przedmiotowej ocenie, zdecydowanie większy odsetek stanowią świadczenia niepieniężne, na które składają się: praca socjalna, składki na ubezpieczenie zdrowotne oraz emerytalno-rentowe, sprawienie pogrzebu, schronienie, posiłek, usługi opiekuńcze oraz specjalistyczne usługi opiekuńcze w miejscu zamieszkania, mieszkania chronione, odpłatność za pobyt w domach pomocy społecznej, wspieranie rodziny i piecza zastępcza.

14. Głównym powodem udzielenia pomocy i wsparcia coraz częściej staje się długotrwała i ciężka choroba. Kolejne to ubóstwo, bezrobocie i niepełnosprawność. Do 2020 roku systematycznie wzrastała liczba osób korzystających z usług opiekuńczych. Natomiast w roku przedmiotowej oceny nastąpił spadek o 10% w stosunku do roku 2020.

15. MOPS w Bełchatowie, w ramach pozyskanych środków unijnych, systematycznie poszerza ofertę pomocową dla różnych grup społecznych, wymagających wsparcia, tj.:

- dla osób niepełnosprawnych i niesamodzielnych świadczone są usługi asystentów osobistych osób niepełnosprawnych oraz usługi opiekuńcze od poniedziałku do niedzieli (w weekend usługi świadczy jedna osoba),

- dla dzieci z rodzin dysfunkcyjnych uczestniczących w zajęciach prowadzonych w Świetlicy Środowiskowej „Promyk” oraz Świetlicy Socjoterapeutycznej „Ster” realizowane są korepetycje z języka angielskiego, języka polskiego, matematyki oraz zajęcia z twórczej integracji i opiekuńczo-wychowawcze.

Ponadto w celu zwiększenia jakości obsługi klientów MOPS, od maja 2020 r. systematycznie reorganizowano pracę ośrodka polegającą na oddzieleniu pracy administracyjnej od pracy socjalnej oraz usług socjalnych. Wprowadzono rozwiązania optymalizujące wykorzystanie kompetencji zatrudnionych w ośrodku pracowników socjalnych, w wyniku których powstało 6 Zespołów pracy socjalnej i integracji społecznej.

16. Kadra jednostki organizacyjnej pomocy społecznej, jaką jest MOPS w Bełchatowie, to kadra o wysokim stopniu profesjonalizacji. Wśród zatrudnionych pracowników socjalnych w 95% to osoby z wyższym wykształceniem. Ponad 40% posiada specjalizację I oraz II stopnia w zawodzie pracownika socjalnego.

WICEPREZYDENT MIASTA
mgr Dariusz Matyskiewicz

