

DRUK NR 3

URZĄD MIASTA BEŁCHATOWA
97-400 Bełchatów, ul. Kościuszki 1
tel. 44 733 51 32

Komisja Rodzinna, Opieki i Spraw Społecznych
17. Wydział
Wysocki

Pan
Piotr Wysocki
Przewodniczący Rady Miejskiej
w Bełchatowie

KP.110.14.2024

Bełchatów, 2024-04-16

W załączeniu przekazuję ocenę zasobów pomocy społecznej za 2023 rok dla Miasta Bełchatowa przygotowaną w systemie Centralnej Aplikacji Statystycznej.

Powyższa ocena, zostanie przedstawiona Radzie Miejskiej i jej Komisjom przez Panią Iwonę Nowak – Dyrektora Wydziału Spraw Społecznych.

PREZYDENT MIASTA
Czechowska
Marta Czechowska

URZĄD MIASTA BEŁCHATOWA
Wydział Organizacyjny
Biuro Rady Miejskiej
Data wpływu: *16.04.24*
Znak sprawy: *110.14.2024*



Ocena zasobów pomocy społecznej

**za 2023 rok dla Miasta Bełchatowa przygotowana w systemie
Centralnej Aplikacji Statystycznej**

Autorzy:

Patrycja Dulla

Wydział Spraw Społecznych Urzędu
Miasta Bełchatowa

Kamila Chlebowska

Zespół ds. Profilaktyki, Projektów i
Sprawozdawczości Miejskiego Ośrodka
Pomocy Społecznej w Bełchatwie

	SPIS TREŚCI	STRONA
1	Wprowadzenie	3
2	Dane o sytuacji demograficznej i społecznej	3
3	Dane o korzystających z pomocy i wsparcia	13
3.1	Dane o korzystających z pomocy i wsparcia GMINA - ZADANIA OPS, CUS oraz MOPS, MOPR	41
4	Inne rodzaje pomocy i świadczeń	44
5	Zasoby instytucjonalne pomocy i wsparcia	53
6	Kadra jednostki organizacyjnej pomocy społecznej	63
6.1	Zatrudnienie pomocnicze w jednostce organizacyjnej pomocy społecznej	67
6.2	Zespoły pracy socjalnej i integracji społecznej w jednostce pomocy społecznej	67
7	Środki finansowe na wydatki w pomocy społecznej i innych obszarach polityki społecznej w budżecie jednostki samorządu terytorialnego	67
8	Aktywność projektowo-konkursowa jednostki organizacyjnej pomocy społecznej	71
9	Współpraca z organizacjami pozarządowymi - zadania zlecone w obszarze pomocy i wsparcia	72
10	Wnioski końcowe	73

1. Wprowadzenie

Zgodnie z art. 16a ustawy z 12 marca 2004 r. o pomocy społecznej Miasto Bełchatów zobowiązane jest do sporządzenia corocznie oceny zasobów pomocy społecznej w oparciu o analizę lokalnej sytuacji społeczno-demograficznej, która w szczególności obejmuje: infrastrukturę, kadre, organizacje pozarządowe, nakłady finansowe ponoszone na zadania pomocy społecznej oraz informacje o osobach i rodzinach korzystających z pomocy społecznej.

Ocena zasobów pomocy społecznej przygotowana została w oparciu o narzędzie elektroniczne - Centralną Aplikację Statystyczną (CAS). Dane jakie należało pozyskać, aby sporządzić niniejszy dokument pochodziły od poszczególnych komórek organizacyjnych działających w strukturach Urzędu Miasta Bełchatowa oraz z materiałów będących w posiadaniu Miejskiego Ośrodka Pomocy Społecznej w Bełchatowie. Wykorzystano również informacje otrzymane od podmiotów i organizacji pozarządowych działających na terenie Miasta Bełchatowa.

Niniejsza analiza opisuje sytuację społeczną i demograficzną w Mieście Bełchatowie, który jest miastem powiatowym, leżącym w województwie łódzkim. Bliska odległość od Łodzi (50 km) oraz Warszawy (150 km), a także położenie na szlaku drogi krajowej nr 74 łączącej węzeł Wieluń na drodze ekspresowej S8 z Zamościem i przejściem granicznym z Ukrainą w Zosinie, powodują, iż Bełchatów jest ważnym dla województwa łódzkiego ośrodkiem komunikacyjnym. Przez miasto prowadzą również dwie drogi wojewódzkie: nr 485 relacji Pabianice-Bełchatów oraz nr 484 relacji Buczek-Bełchatów-Kamieńsk. Ponadto obecność w odległości 10 km od miasta największego w Polsce zagłębia paliwowo-energetycznego - PGE Górnictwo i Energetyka Konwencjonalna Spółka Akcyjna, w którego skład wchodzi Oddział Kopalni Węgla Brunatnego Bełchatów oraz Oddział Elektrowni Bełchatów sprawia, że Bełchatów jest jednym z najważniejszych ośrodków przemysłowych w regionie. Powierzchnia Miasta Bełchatowa wynosi 34,64 km², co stanowi 3,58% powierzchni powiatu i 0,19% powierzchni województwa. Gęstość zaludnienia to 1517 osób na km².

Poniższy dokument prezentuje szczegółowe dane dotyczące: sytuacji demograficznej, rynku pracy, infrastruktury społecznej, osób korzystających z pomocy i wsparcia, świadczeń pomocy społecznej, zasobów instytucjonalnych pomocy i wsparcia, kadry pomocy społecznej, środków finansowych na wydatki w pomocy społecznej i innych obszarach polityki społecznej w budżecie jednostki samorządu terytorialnego, aktywności projektowo-konkursowej Miejskiego Ośrodka Pomocy Społecznej, współpracy z organizacjami pozarządowymi w obszarze pomocy i wsparcia miasta Bełchatowa.

Narzędzie pozwoliło na zebranie w jednym miejscu kompleksowych danych statystycznych, obejmujących poszczególne zagadnienia, niezwykle istotne z punktu widzenia udzielania pomocy i wsparcia osobom i rodzinom korzystającym z pomocy społecznej. Niniejszy raport jest przedstawieniem analizy technik i wizualizacji danych poprzez wykresy, mapy, tabele, zasilonych automatycznie przez różne systemy zewnętrzne m.in CAS, POMOST, MEN-SIO, GUS.

Obecnie dostępne narzędzie w CAS jest propozycją zbierania i prezentacji danych, gdzie większość tych danych (dot. tytułów tabel, zawartości tabel i wykresów) generuje się automatycznie, bez możliwości dalszej ich modyfikacji.

2. Dane o sytuacji demograficznej i społecznej

Według zasilonych danych GUS w 2022 roku Bełchatów liczył 52 851 mieszkańców (dot. tabeli i wykresu - liczba mieszkańców wg grup wiekowych i płci, str. 6), z czego 51,87% stanowiły kobiety, a 48,13% mężczyźni. Struktura ludności Miasta Bełchatowa przedstawiała się następująco: osoby w wieku przedprodukcyjnym stanowiły 19%, osoby w wieku produkcyjnym 56%, a w wieku poprodukcyjnym 25%. Ww. dane przedstawia tabela i wykres – liczba mieszkańców wg grup wiekowych i płci, znajdujące się na stronie 6. Natomiast kolejny wykres na stronie 7 przedstawia opracowaną przez GUS prognozę ludności w perspektywie 10 lat. Prognozuje się duży wzrost liczby osób w wieku poprodukcyjnym.

Według stanu na grudzień 2023 r. stopa bezrobocia w Polsce wynosiła 5,1%, w województwie łódzkim 5,4%, natomiast w powiecie bełchatowskim wyniosła 4,7%. Liczba osób bezrobotnych z Miasta Bełchatowa wynosiła 880 osób (stan na koniec 2023 roku).

W zasobach infrastruktury społecznej Miasta Bełchatowa znajduje się jeden Żłobek Miejski „Jaś i Małgosia”, jak również 9 przedszkoli samorządowych (Przedszkole Samorządowe nr 1,2,4,5,6,7,8, Integracyjne Przedszkole Samorządowe nr 3 i Zespół Szkolno - Przedszkolny nr 9), 8 szkół podstawowych (Szkoła Podstawowa nr 1,3,4,5,8,12,13 i Zespół Szkolno – Przedszkolny nr 9) oraz III Liceum Ogólnokształcące.

Należy zaznaczyć, że w roku 2023 łącznie funkcjonowało:

- 14 niepublicznych żłobków, które uzyskały wpis do Rejestru żłobków i klubów dziecięcych, prowadzonego przez Prezydenta Miasta Bełchatowa tj: Niepubliczny Żłobek „Klub Maluch Baby Town” z siedzibą przy ul. Armii Krajowej 14 oraz przy ul. Armii Krajowej 18; Niepubliczny Żłobek „Kraina Malucha” z siedzibą przy ul. Mielczarskiego 25; Niepubliczny Żłobek „Akademia Uśmiechu” z siedzibą przy ul. Czaplincekiej 44, przy ul. Reymonta 1 oraz przy ul. Chmielowskiego 16; Niepubliczny Żłobek „Akademia Malucha Jabłuszko” z siedzibą przy ul. W. Polskiego 78, przy ul. Czaplincekiej 6, 8 oraz przy ul. Lipowej 7; Niepubliczny Żłobek „Mali Giganci” z siedzibą przy ul. Rynek Grocholski 21; Niepubliczny Żłobek „Aktywne Maluchy” z siedzibą przy ul. Armii Krajowej 2; Niepubliczny Żłobek „Akademia Uśmiechu PLUS” z siedzibą przy ul. Sienkiewicza 8; Niepubliczny Żłobek „Receptorek” z siedzibą przy ul. Kredowej 37 (żłobek zmienił właściciela i został zarejestrowany w rejestrze żłobków jako nowy podmiot);

- w pierwszym półroczu 2023 roku funkcjonowało 11, a drugim półroczu 10 niepublicznych przedszkoli, tj: Przedszkole Niepubliczne „Akademia Przedszkolaka Jabłuszko”, Przedszkole Niepubliczne „Klub Maluch Baby Town”, Niepubliczne Przedszkole „Akademia Małych Smoków”, Przedszkole Niepubliczne „Akademia Uśmiechu”, Niepubliczne Przedszkole „Kraina Malucha”, Niepubliczne Przedszkole „Aktywne Maluchy”, Niepubliczne Przedszkole „Mali Giganci”, Niepubliczne Przedszkole „Akademia Uśmiechu Plus”, Muzyczno – Artystyczne Niepubliczne Przedszkole „Karolinka” i Niepubliczne Przedszkole „Receptorek” oraz 1 Niepubliczny Terapeutyczny Punkt Przedszkolny „Niebieska Sowa”;

- 2 Niepubliczne Szkoły Podstawowe tj. Niepubliczna Szkoła Podstawowa im. Janusza Korczaka i Niepubliczna Szkoła Podstawowa „Kraina Wiedzy”.

Na terenie Miasta Bełchatowa funkcjonuje również dziesięć świetlic przyszkolnych (w Szkole Podstawowej nr 1,3,4,5,8,12,13, Zespole Szkolno - Przedszkolnym nr 9 i w 2 w niepublicznych szkołach podstawowych) oraz cztery świetlice pozaszkolne, tj.: Świetlica Środowiskowa „Promyk” oraz Socjoterapeutyczna „Ster” prowadzone przez Miejski Ośrodek Pomocy Społecznej w Bełchatowie, Świetlica Środowiskowa „Arka” prowadzona przez Stowarzyszenie Rodzin Katolickich Archidiecezji Łódzkiej oddział w Bełchatowie oraz Świetlica Środowiskowa „Przystań” prowadzona przez Stowarzyszenie Rodziców i Przyjaciół Osób Niepełnosprawnych „Przystań”.

W formie graficznej i tabelarycznej zaprezentowano szczegółowe dane dotyczące demografii (liczbę ludności w podziale na płeć i grupy wiekowe), rynku pracy (liczbę osób bezrobotnych dot. powiatu, liczbę bezrobotnych długotrwale, liczbę osób bezrobotnych z prawem do zasiłku, wskaźnik bezrobocia wśród beneficjentów pomocy społecznej) i infrastruktury społecznej (liczba żłobków, liczba opiekunów dziennych, liczba miejsc w żłobkach, liczba dzieci, którym nie przyznano miejsca) oraz w formie tabelarycznej informacji o infrastrukturze społecznej zawierające dane dotyczące: liczby mieszkań komunalnych, socjalnych, liczby osób oczekujących na mieszkania komunalne i socjalne, liczby wyroków eksmisyjnych bez wskazania lokalu socjalnego, liczby klubów i innych miejsc spotkań dla seniorów funkcjonujących na terenie Miasta Bełchatowa.

Kluby seniora zajmują się rozwojem życia kulturalnego, oświatowego, towarzyskiego i rekreacyjnego osób starszych. Życie seniorów uatrakcyjniają wspólne spotkania okolicznościowe czy wyjazdy integracyjne. Kluby seniora działają na zasadzie samofinansowania. Poniżej wyszczególniono bełchatowskie kluby seniora działające w 2023 roku:

- 1) Klub Seniora „Bajka”;
- 2) Klub Seniora „Barwy Jesieni”;
- 3) Klub Seniora „Grocholice”;
- 4) Klub Seniora „Energetyk”;
- 5) Klub Seniora „Sami Swoi”;

- 6) Klub Seniora „Nie ma mocnych”;
- 7) Klub Seniora „Pogodna Jesień”;
- 8) Klub Seniora „Przyjaciele Bełchatowa”;
- 9) Klub Seniora „Druga młodość”.

Kolejne miejsce spotkań bełchatowskich seniorów to Sercańska Akademia Seniora, działająca przy Rzymskokatolickiej Parafii N.M.P. Matki Kościoła i Św. Barbary. Proponowane formy aktywności adresowane do bełchatowskich seniorów dotyczyły m.in. sportu, turystyki i rekreacji. W ofercie również znalazły się zajęcia z gimnastyki korekcyjno – kompensacyjnej, Nordic Walking, Aqua fitness oraz konsultacje psychologa oraz specjalisty w zakresie profilaktyki uzależnień. Z oferty zajęć w ramach Akademii skorzystało około 170 osób.

Swoją działalność kontynuowało Cafe Senior Raj – Centrum Aktywności Seniora (CAS). W swojej ofercie placówka proponowała różnorodne warsztaty: sportowe, kulinarne, kosmetyczne, a także spotkania z fizjoterapeutą i edukatorem zdrowia, psychologiem, dietetykiem i terapeutą uzależnień. Realizowano również szereg integrujących seniorów działań środowiskowych. Celem oferty programowej było kształtowanie motywacji, wiedzy i umiejętności zdrowego stylu życia uczestników CAS. Zajęcia cieszyły się dużym zainteresowaniem. W ciągu roku w zajęciach uczestniczyło około 200 osób w wieku senioralnym.

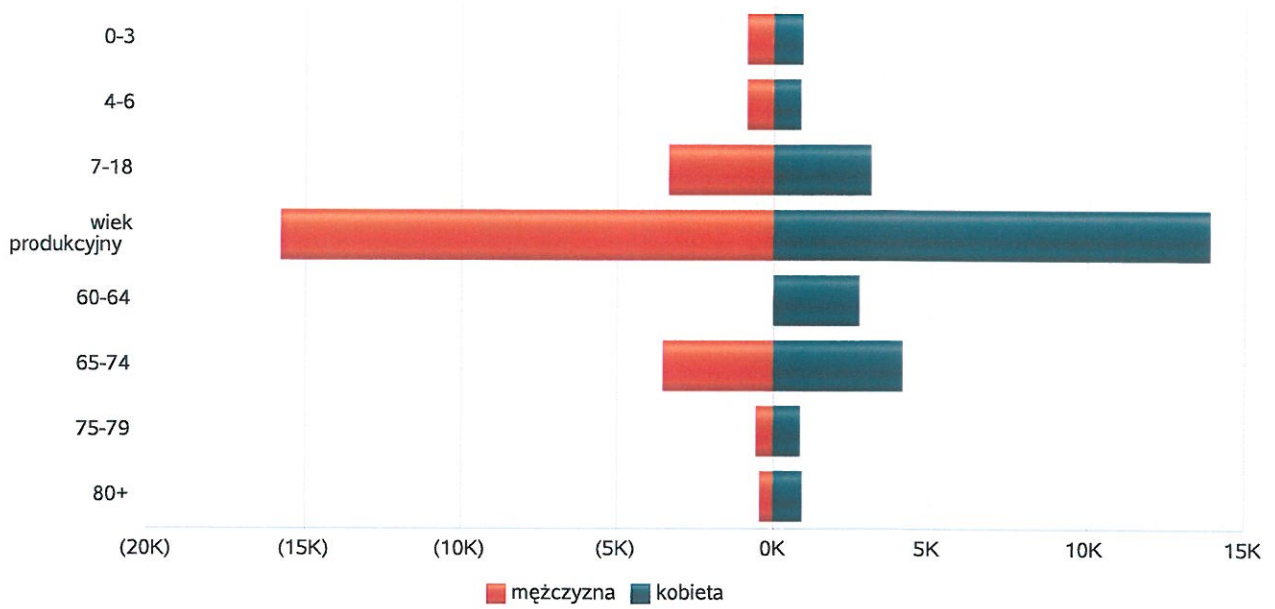
W 2023 r. działania dla seniorów realizowano także w funkcjonującym od IV kwartału 2022 r. Cafe Senior Raj II, z siedzibą przy ul. 1 Maja 4a. W zajęciach regularnie uczestniczyło 50 osób. W ofercie placówki znalazły się m.in. spotkania tematyczne dotyczące kwestii prozdrowotnych, w tym prowadzenia zdrowego trybu życia bez używek, kulinarno-dietetycznych czy ruchowych. Ponadto seniorzy aktywnie uczestniczyli w różnych działaniach środowiskowych, np.: balu andrzejkowym, spotkaniu wigilijnym, pikniku u Hellwigów, wycieczce do Łowicza i okolic. Dużym zainteresowaniem cieszyła się kafejka seniora, będąca miejscem spotkań przy kawie lub herbacie i domowych wypiekach. W czasie realizacji zadania z kafejki skorzystało 90 osób.

W okresie od października 2022 roku do czerwca 2023 roku swoją działalność prowadziła Akademia Seniora w ramach projektu socjalnego, realizowanego przez Miejski Ośrodek Pomocy w Bełchatowie we współpracy z MCK Bełchatów. Zajęcia miały charakter edukacyjno - profilaktyczno - integracyjny i były dedykowane bełchatowskim seniorom, a ich założeniem było wyjście naprzeciw potrzebom starszych mieszkańców Bełchatowa w celu wzmocnienia ich aktywności w życiu społecznym, a tym samym poprawy komfortu ich życia i przeciwdziałania wykluczeniu społecznemu. Podjęte działania pozwoliły uczestnikom Akademii na wzmocnienie samodzielności, zaradności i umiejętności w kwestii dbania o własne bezpieczeństwo, zdrowie, życie i mienie. Ponadto odbiorcy działań uczestniczyli w wycieczkach do KWB Bełchatów oraz do Nadleśnictwa Bełchatów – Szkółka leśna Borowiny, brali aktywny udział w ćwiczeniach rehabilitacyjnych, zajęciach z aerobiku i tańca oraz Nordic Walking. Spotkania w ramach Akademii tworzyły okazję do budowania więzi międzyludzkich oraz grup samopomocowych. W minionym roku jej beneficjentami było 118 seniorów. Od września 2023 r. działalność Akademii kontynuowano w formie pozaprojektowej.

Na terenie miasta w 2023 roku działał również Uniwersytet Trzeciego Wieku (UTW), będący najpopularniejszą formą edukacji seniorów. Celem bogatej oferty programowej było włączenie emerytów i rencistów do systemu kształcenia ustawicznego oraz propagowanie zdrowego i aktywnego stylu życia. Program bełchatowskiego Uniwersytetu budowany jest w oparciu o potrzeby zgłaszane przez jego słuchaczy. W minionym roku seniorzy spędzali razem swój wolny czas, organizując wspólne wyjazdy, ogniska, a warsztaty, seminaria i wykłady organizowane przez UTW stworzyły okazję nie tylko do pogłębienia lub zdobycia nowej wiedzy, ale także do nawiązania nowych przyjaźni i rozwinięcia kontaktów towarzyskich. W ofercie UTW znalazło się wiele różnych form zajęć. Słuchacze mogli skorzystać z warsztatów dotyczących informatyki, psychologii, nauki języków obcych, fotografii, rozwinąć swoją pasję podróżnika w sekcji turystycznej czy skorzystać z zajęć muzycznych w ramach chóru UTW. W trosce o sprawność fizyczną słuchacze mieli również do dyspozycji zajęcia na basenie, z gimnastyki korekcyjnej, jogi, tańca czy pilatesu. Ponadto w ofercie znalazły się wykłady o szerokiej tematyce, dotyczące zagadnień z dziedziny zdrowia, historii, kultury czy socjologii. W roku szkolnym 2022/2023 Uniwersytet w swoich szeregach gościł 309 słuchaczy, natomiast w roku szkolnym 2023/2024 – już 372.

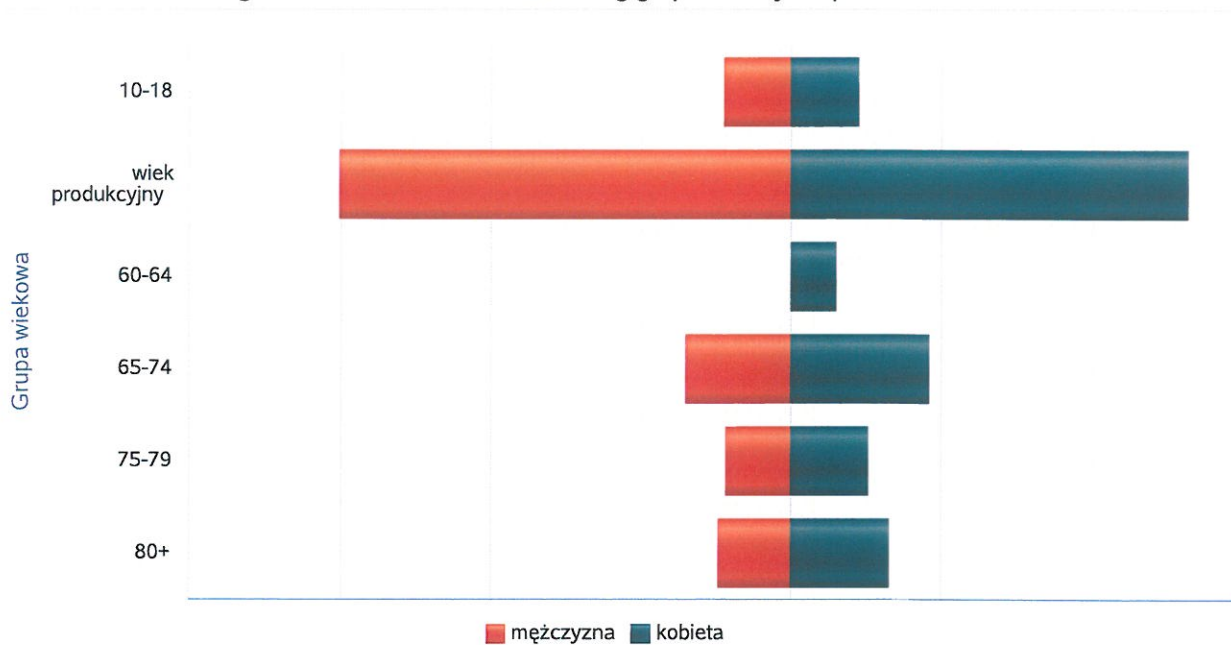
Liczba mieszkańców wg grup wiekowych i płci		
Grupa wiekowa	mężczyzna	kobieta
0-3	880	891
4-6	828	851
7-18	3 376	3 131
wiek produkcyjny	15 769	13 934
60-64		2 730
65-74	3 560	4 157
75-79	576	833
80+	446	889

Liczba mieszkańców wg grup wiekowych i płci



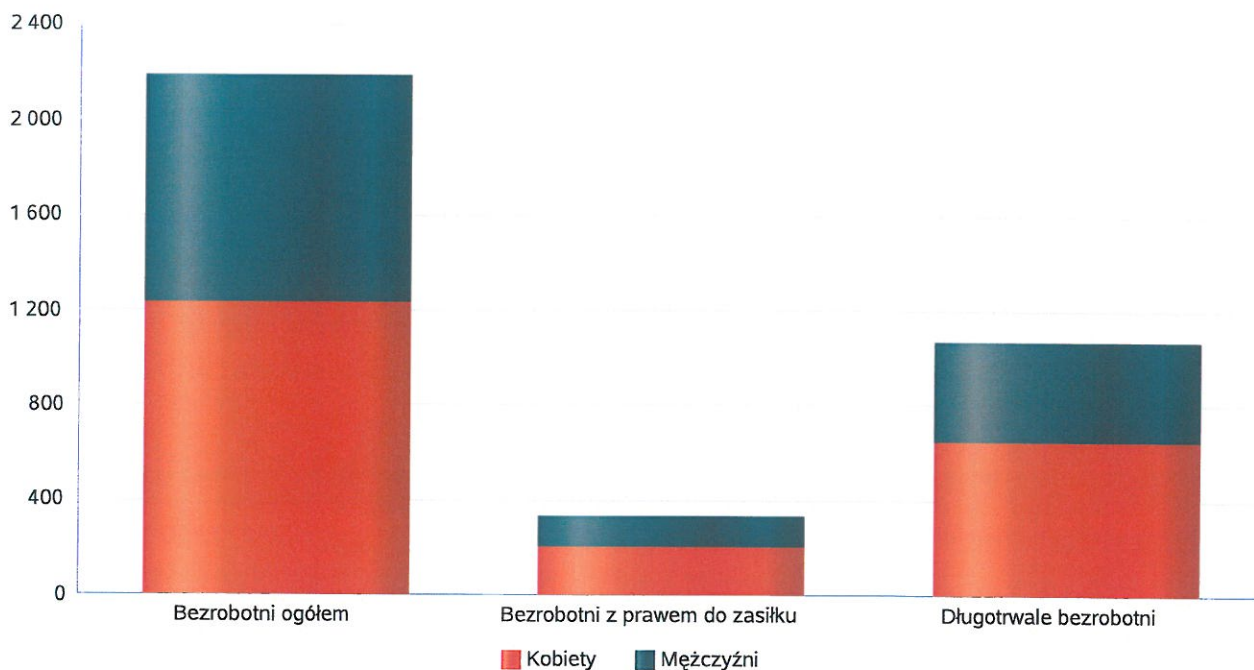
Liczba mieszkańców wg grup wiekowych i płci		
Grupa wiekowa	mężczyzna	kobieta
10-18	2 260	2 253
wiek produkcyjny	15 087	13 169
60-64		1 488
65-74	3 506	4 627
75-79	2 175	2 593
80+	2 407	3 286

Prognozowana liczba mieszkańców wg grup wiekowych i płci



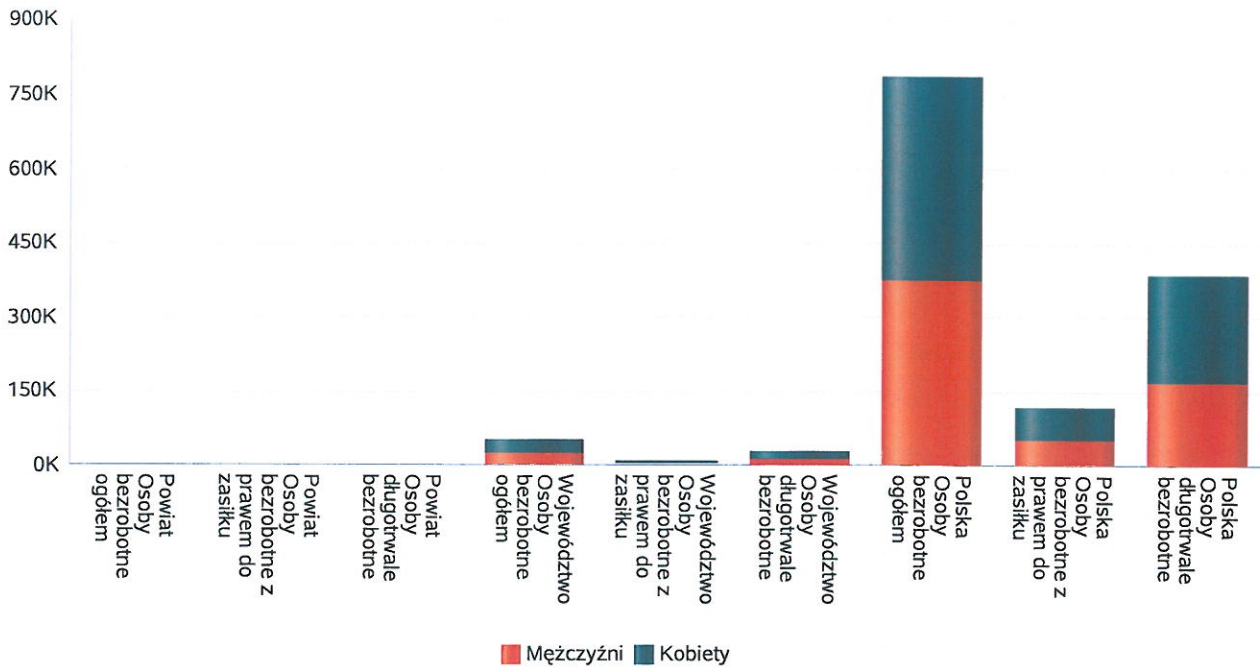
Liczba osób bezrobotnych, liczba długotrwale bezrobotnych oraz liczba osób bezrobotnych z prawem do zasiłku (poziom powiatu)

Status	Ogółem	Mężczyźni	Kobiety
Bezrobotni ogółem	2 189	960	1 229
Bezrobotni z prawem do zasiłku	332	132	200
Długotrwale bezrobotni	1 066	422	644



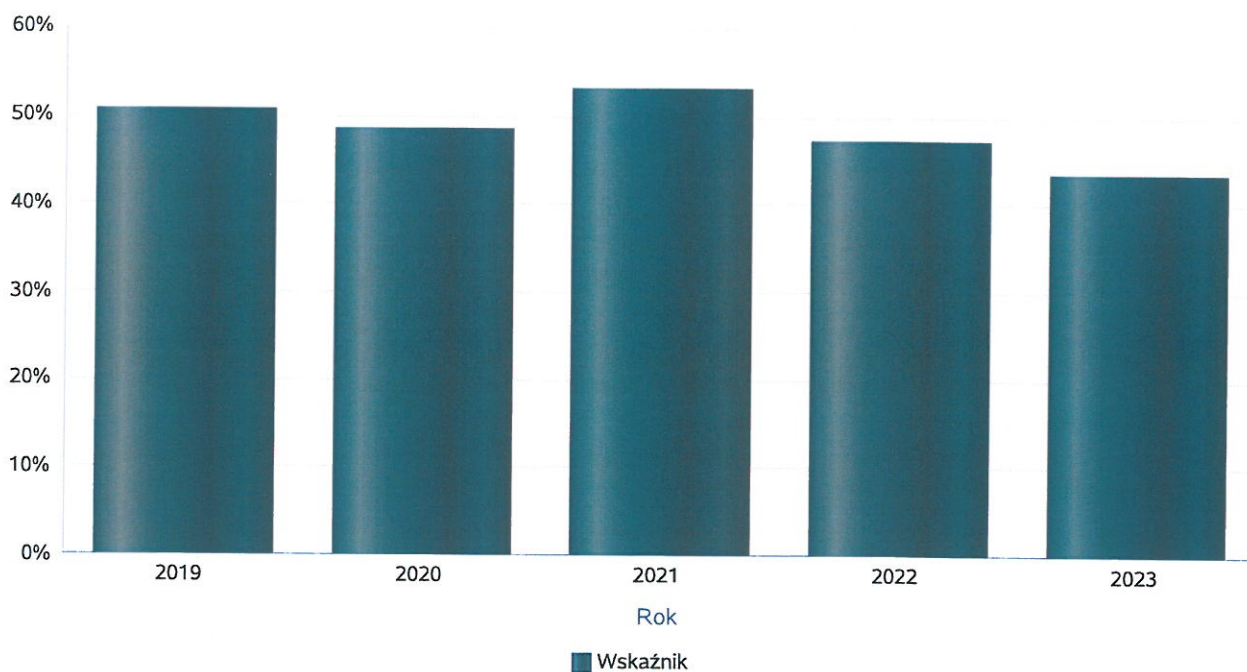
Wykres prezentuje liczbę osób bezrobotnych, liczbę bezrobotnych długotrwale oraz liczbę osób bezrobotnych z prawem do zasiłku, ogółem i w podziale na płeć.

Status	Powiat		Województwo		Polska	
	Kobiety	Mężczyźni	Kobiety	Mężczyźni	Kobiety	Mężczyźni
Osoby bezrobotne ogółem	1 229	960	26 770	26 388	413 294	371 950
Osoby bezrobotne z prawem do zasiłku	200	132	4 094	3 186	66 197	53 024
Osoby długotrwale bezrobotne	644	422	14 061	12 965	214 781	169 653



Wskaźnik bezrobocia wśród beneficjentów pomocy społecznej. Wskaźnik obliczany jako stosunek liczby osób w rodzinach korzystających z pomocy społecznej z powodu bezrobocia do liczby osób w rodzinach korzystających z pomocy ogółem.

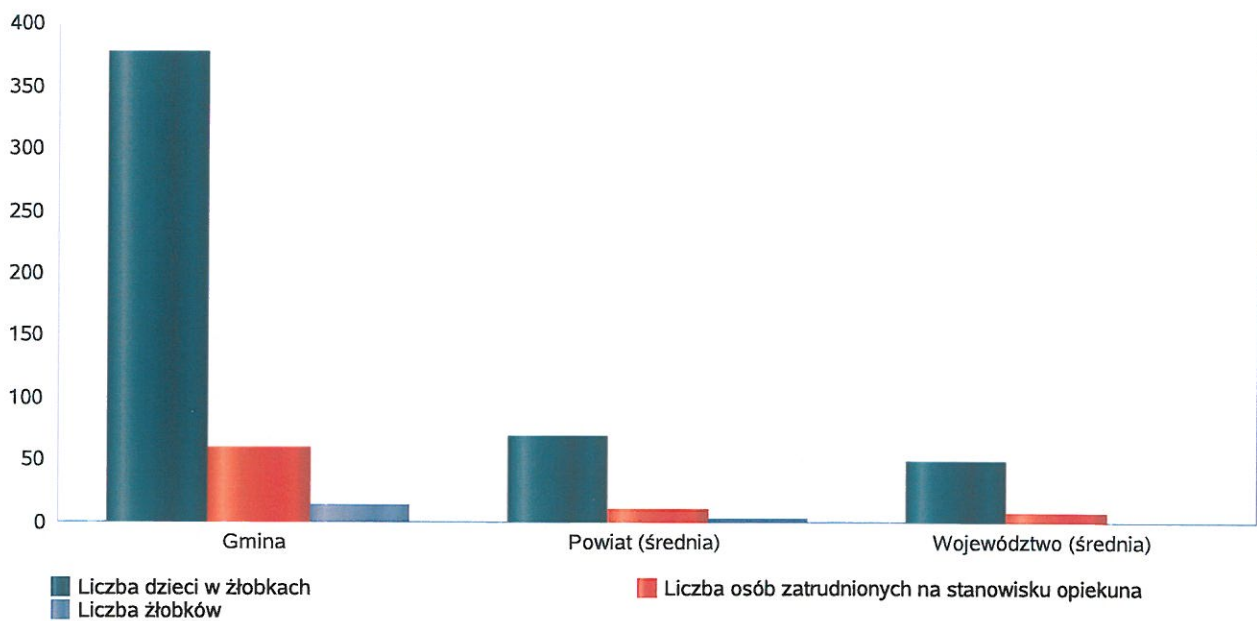
Rok	Wskaźnik
2019	51%
2020	48%
2021	53%
2022	47%
2023	43%



Liczba placówek i miejsc dla dzieci

Jednostka terytorialna	Miara	Wartość liczbową
Gmina	Liczba dzieci w żłobkach	377,00
Gmina	Liczba osób zatrudnionych na stanowisku opiekuna	61,00
Gmina	Liczba żłobków	14,00
Powiat (średnia)	Liczba dzieci w żłobkach	70,13
Powiat (średnia)	Liczba osób zatrudnionych na stanowisku opiekuna	11,63
Powiat (średnia)	Liczba żłobków	2,88
Województwo (średnia)	Liczba dzieci w żłobkach	49,38
Województwo (średnia)	Liczba osób zatrudnionych na stanowisku opiekuna	7,94
Województwo (średnia)	Liczba żłobków	1,38

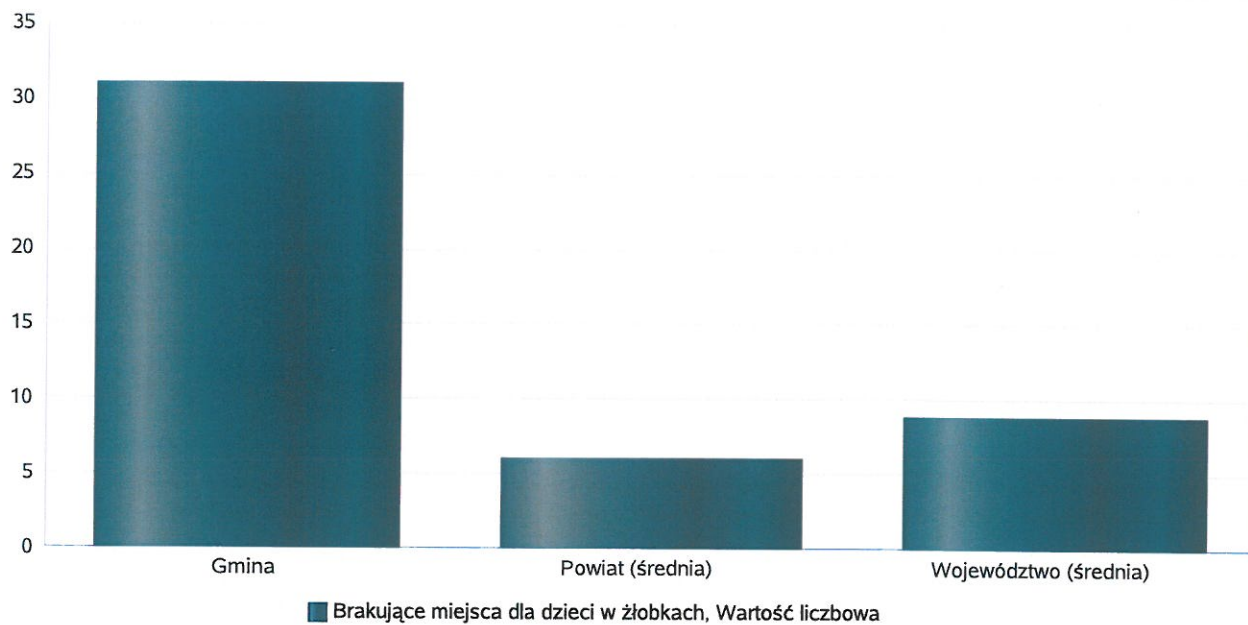
Infrastruktura opieki nad dziećmi



Liczba placówek i miejsc dla dzieci

Jednostka terytorialna	Miara	Wartość liczbowa
Gmina	Brakujące miejsca dla dzieci w żłobkach	31,00
Powiat (średnia)	Brakujące miejsca dla dzieci w żłobkach	6,00
Województwo (średnia)	Brakujące miejsca dla dzieci w żłobkach	8,92

Infrastruktura opieki nad dziećmi



INFRASTRUKTURA SPOŁECZNA (stan na 31.XII)

WYSZCZEGÓLNIENIE		Rok 2022	Rok oceny 2023	Prognoza 2024*
INFRASTRUKTURA SPOŁECZNA				
Liczba mieszkań komunalnych w zasobie gminy	1	1 532	1 424	1 384
Liczba wniosków złożonych na mieszkanie komunalne z zasobów gminy	2	136	129	130
w tym z wiersza 1: Liczba mieszkań socjalnych (lokali)	3	105	106	109
Liczba oczekujących na mieszkanie socjalne	4	18	12	15
Liczba wyroków eksmisyjnych bez wskazania lokalu socjalnego	5	11	9	9
Liczba klubów i innych miejsc spotkań dla seniorów	6	11	13	13
Liczba hospicjów	7	0	0	0
Liczba ośrodków dla cudzoziemców	8	X	X	X

* Wielkość prognozy nie dotyczy wartości przyrostu lub spadku. W przypadku braku możliwości oszacowania wielkości liczbowych dla prognozy należy wpisać liczby odpowiadające danym z kolumny "Rok oceny 2023". Niniejsza instrukcja dotyczy wypełniania wszystkich tabel OZPS.

3. Dane o korzystających z pomocy i wsparcia

Z danych zaprezentowanych poniżej wynika, iż roku na rok z pomocy społecznej korzysta coraz mniej osób.

Najczęściej występującymi przyczynami trudnej sytuacji życiowej osób i rodzin a jednocześnie powodami ubiegania się o pomoc społeczną, wskazanymi przez tutejszy ośrodek pomocy społecznej w 2023 roku było kolejno:

- długotrwała lub ciężka choroba
- ubóstwo,
- niepełnosprawność,
- bezrobocie,
- alkoholizm.

Poniżej prezentujemy w formie graficznej i tabelarycznej szczegółowe dane dotyczące: liczby rodzin i osób w rodzinach korzystających z pomocy społecznej w podziale na wiek i płeć, wskaźnika deprywacji lokalnej, liczby rodzin i osób długotrwale korzystających z pomocy społecznej w podziale na płeć i grupy wiekowe, liczby osób i rodzin korzystających ze świadczeń pieniężnych i niepieniężnych, liczby osób korzystających z usług opiekuńczych i specjalistycznych usług opiekuńczych dla osób z zaburzeniami psychicznymi, liczby rodzin korzystających z poradnictwa specjalistycznego, wskaźnika pracy socjalnej, liczby rodzin korzystających z interwencji kryzysowej, wskaźnika kontraktu socjalnego w podziale na typy, wskaźnika projektów socjalnych.

W celu integracji społecznej oraz zapobiegania wykluczeniu społecznemu w 2023 roku pracownicy Miejskiego Ośrodka Pomocy Społecznej zrealizowali następujące projekty socjalne:

1. „Akademia Seniora”

Projekt socjalny długofalowy o charakterze edukacyjno- profilaktyczno- integracyjnym dedykowany Seniorom naszego miasta, realizowany w okresie od 22 października 2022 r. do 22 czerwca 2023 r. przez pracowników Miejskiego Ośrodka Pomocy Społecznej w Bełchatowie we współpracy z MCK Bełchatów. Założeniem projektu było wyjście naprzeciw potrzebom Seniorów, integracja i wzmocnienie ich aktywności w życiu społecznym, a tym samym poprawa komfortu życia. Działania pozwoliły zwiększyć świadomość, wiedzę i umiejętności seniorów na temat zachowań mających wpływ na ich bezpieczeństwo. Ponadto przeciwdziałały wykluczeniu społecznemu Seniorów, wzmocniły ich samodzielność, zaradność i umiejętność w kwestii dbania o zdrowie, życie i mienie, poprzez propagowanie informacji w ramach prowadzonych prelekcji m. in. przez przedstawicieli Policji, Służby Zdrowia itp. na temat zagrożeń oraz sposobów ich zapobiegania. Przewidziane w projekcie różnorodne formy działania: integrujące, rozwijające umiejętności i zainteresowania uczestników oraz wzmacniające aktywność psychofizyczną

stworzyły okazję do spotkań i budowania więzi międzyludzkich oraz wpłynęły na poprawę jakości życia seniorów. W 2023 r. w projekcie udział wzięło 118 osób natomiast przez cały okres realizacji projektu łącznie udział wzięło 170 osób. Seniorzy uczestniczyli w:

- prelekcjach, spotkaniach, warsztatach tj: „Profilaktyka zdrowia psychicznego dla Seniorów”, „Podstawowe prawa konsumenta”, „Bezpieczeństwo w codziennym życiu i cyberprzestrzeni jako element zwiększający świadomość”, „Emocje- wróg czy przyjaciel”, „Moc relacji”, „Kierunek – Szczęście”, „Dobra komunikacja jako podstawa sukcesu w relacjach”, „Pieczenie Mazurków Wielkanocnych”, „Dekoracje Wielkanocne”, „Asertywność i przeciwdziałanie manipulacjom jako element dbania o dobrostan”, „Samoocena i samoakceptacja – znaj swoją wartość”, „Bełchatów wczoraj i dziś”, „Recykł-Art”, „Radośnie ku wiosnie”, „Reaguję na przemoc”;

- wycieczkach do KW B Bełchatów oraz do Nadleśnictwa Bełchatów – Szkółka leśna Borowiny. Brali aktywny udział w ćwiczeniach rehabilitacyjnych, zajęciach z aerobiku i tańca oraz spotkaniach Nordic Walking.

Spotkania realizowane były w MCK Bełchatów PGE Giganty Mocy oraz Centrum Współpracy i Inicjatyw Społecznych MCK Bełchatów.

Ponadto z uczestników Akademii Seniora utworzyła się nieformalna grupa seniorów, która pozyskała środki finansowe na realizację projektu pn. „**Pasje uchwycione w kadrze**” skierowanego do 20 mieszkańców z terenu Miasta Bełchatowa w wieku 60+, którego celem była profilaktyka, edukacja i integracja oraz przeciwdziałanie uzależnieniom behawioralnym. W ramach pozyskanych funduszy zrealizowane zostały:

- warsztaty artystyczne z elementami profilaktyki rozwijające pasję i zainteresowania w temacie starej fotografii,

- spotkania integracyjno- edukacyjne mające na celu pielęgnowanie zdrowia psychicznego, eliminację napięć, zapobieganie chorobom, nerwicom, itp.

Uczestnicy w ramach zajęć wzięli udział w sesji zdjęciowej. Fotografie zostały przedstawione w formie prezentacji multimedialnej na ostatnim spotkaniu integracyjno-edukacyjnym. Zajęcia uwrażliwiły uczestników na problemy związane ze świadomą twórczością. Pozwoliły na podniesienie poczucia własnej wartości i umożliwiły rozmowy nt. intrygujących ich zagadnień, a także aktywnie spędzić czas, zrelaksować się oraz rozwijać pasję. Projekt był realizowany w okresie - wrzesień- październik 2023 r. Na każdym etapie realizacji projektu wsparcia i doradztwa udzielali pracownicy MOPS.

2. „Dobra komunikacja! Pozytywna relacja!”

Projekt socjalny skierowany był do dzieci w wieku 9 -12 lat z rodzin objętych wsparciem asystenta rodziny i korzystających z zajęć organizowanych w Świetlicy Socjoterapeutycznej „Ster”. Głównym celem projektu było pokazanie dzieciom jak wyrażać swoje prośby i uczucia bez używania języka przemocy. W ramach projektu zostały przeprowadzone spotkania z trenerami umiejętności społecznych oraz ze specjalistą z zakresu psychologii w trakcie których dzieci:

- nauczyły się rozpoznawać i nazywać emocje,
- poznały sposoby radzenia sobie ze złością,
- nauczyły się porozumiewania bez przemocy,
- spędziły kreatywnie i miło czas.

W projekcie udział wzięło 11 dzieci.

3. „Integracja bez granic”

Projekt realizowany w partnerstwie Polskiego Czerwonego Krzyża i Miejskiego Ośrodka Pomocy Społecznej w Bełchatowie polegał na zorganizowaniu dla obywateli Ukrainy, którzy znaleźli się w Polsce z powodu wojny, integrujących spotkań z lokalną społecznością. Zaplanowane działania pozwoliły wspólnie spędzić czas w przyjaznej atmosferze, pomogły we wzajemnym poznaniu się, zbudowaniu relacji oraz integracji rodzin. W ramach projektu zostało zorganizowanych 7 działań:

• Warsztaty kulinarne „Stwórz własną pizzę”

Warsztaty polegały na aktywnym uczestnictwie w procesie przygotowania pizzy. Rodzice wraz z dziećmi mogli stworzyć swoją pizzę. Poznali techniki powstawania i wygniatacia ciasta oraz indywidualnie dobrali dodatki do pizzy. Elementem integrującym grupę był wspólny posiłek swoich autorskich wypieków.

• Warsztaty pt. „Świece sojowe oraz mydełka zapachowe”

W trakcie warsztatów uczestnicy wykonali własny zestaw zapachowy świec i mydełek. Dowiedzieli się jak stworzyć domowy warsztat pracy, czym kierować się przy doborze komponentów, jakich zasad przestrzegać aby świece i mydełka pięknie pachniały i wyglądały. Omówione zostały najczęściej popełniane błędy podczas tworzenia i to jak sobie z nimi poradzić. Każda osoba

wybrała zapachy oraz elementy dekoracyjne, których chciała użyć. Wykonane prace uczestnicy zabrali do domu.

• **Warsztaty pt. „Eksperymenty i doświadczenia”**

Eksperymenty i doświadczenia miały za zadanie pokazać, że nauka może być ciekawa i atrakcyjna w każdym wieku oraz pogłębić wiedzę na temat otaczającego nas świata. Pod opieką instruktora uczestnicy wykonali doświadczenia, które pobudziły myślenie i pomogły intuicyjnie zrozumieć prawa fizyki oraz chemii. Rodzinna i koleżeńska współpraca między uczestnikami zajęć wzmocniła pozytywne relacje oraz poczucie wspólnego sukcesu.

• **Warsztaty florystyczne „Las w słoiku”**

Podczas zajęć uczestnicy nauczyli się jak stworzyć swój własny mały ekosystem. W trakcie warsztatów przedstawione zostały poszczególne etapy pracy nad „leśnym słoikiem” oraz informacje na temat ekologii. Wykonane prace uczestnicy zabrali do domu.

• **Pierwsza pomoc przedmedyczna**

Wiedza zdobyta podczas szkolenia przyczyniła się do zwiększenia poczucia bezpieczeństwa, szybszą reakcją na zaistniałą sytuację oraz płynność wykonywanych działań. Program zajęć obejmował m. in.:

- udzielanie pomocy w różnych warunkach tj: ulica, transport publiczny, mieszkanie itp.,
- postępowanie podczas zagrożeń pożarowych, ewakuacji, przy zastosowaniu środków chemicznych,
- ćwiczenia z zakresu resuscytacji krążeniowo - oddechowej i pozycji bocznej ustalonej.

Każdy z uczestników otrzymał prezent w postaci apteczki z wyposażeniem.

• **Wyjazd Integrycyjny**

Jednodniowy wyjazd do Parku Inwałd - magicznego miejsca dla rodziny. Podczas wycieczki rodziny zwiedziły:

- Park Miniatur „Świat Marzeń” niezwykle miejsce, w którym podczas podróży przez Australię, Grecję, Włochy, Polskę, Chiny, Francję, Meksyk uczestnicy mogli podziwiać miniaturowe budowle charakterystyczne dla każdego z tych państw.

- Warownię na kamienistym wzniesieniu, otoczoną drewnianymi balami oraz gród średniowieczny zajmujący teren 2,5 tys. m². Na miejscu uczestnicy spotkali garncarza lepianego gliniane naczynia, niewiasty tkające krajki na bardkach, kowala wykuwającego serduszka oraz powoźnika skracającego powozy.

- Park rozrywki „Dinolandia”, w którym królują dinozaury. W malowniczych plenerach uczestnicy zobaczyli wyjątkowy zestaw różnej wielkości figur zwierząt żyjących w odległej erze mezozoicznej.

- Kwitnący portret Jana Pawła II namalowany za pomocą tysięcy krzewów, drzew i kwiatów.

- Mini zoo, do którego dojeżdża się zaczarowaną ciuchcią. Atrakcją również był: park tarasów widokowych, park zabaw oraz wioska przyrodniczo-leśnicza.

• **Warsztaty Trening Umiejętności Społecznych**

Celem treningów TUS było wspieranie rozwoju kompetencji społecznych dzieci poprzez nabywanie i podnoszenie pożądanych umiejętności oraz korygowanie zachowań niepożądanych czy nieadekwatnych. Zajęcia TUS stworzyły możliwość wypracowywania strategii radzenia sobie w różnych codziennych sytuacjach oraz nazywania i regulowania swoich emocji. Pracownicy Miejskiego Ośrodka Pomocy Społecznej w Bełchatowie przeprowadzili zajęcia pozwalające dzieciom poprzez zabawę rozwijać swoje kompetencje społeczne potrzebne w codziennym życiu.

Podjęte działania pozwoliły rodzinom z Ukrainy przeżywającym kryzys emocjonalny spowodowany wybuchem wojny na terenie ich kraju, choć na chwilę przywrócić czas normalnych spotkań i kontaktów rówieśniczych, a także przyczyniły się do wspólnej integracji uczestników.

Projekt realizowany był od października do grudnia 2023 r. Udział wzięli rodzice wraz z dziećmi łącznie 40 osób: 20 obywateli Ukrainy oraz 20 obywateli Polski.

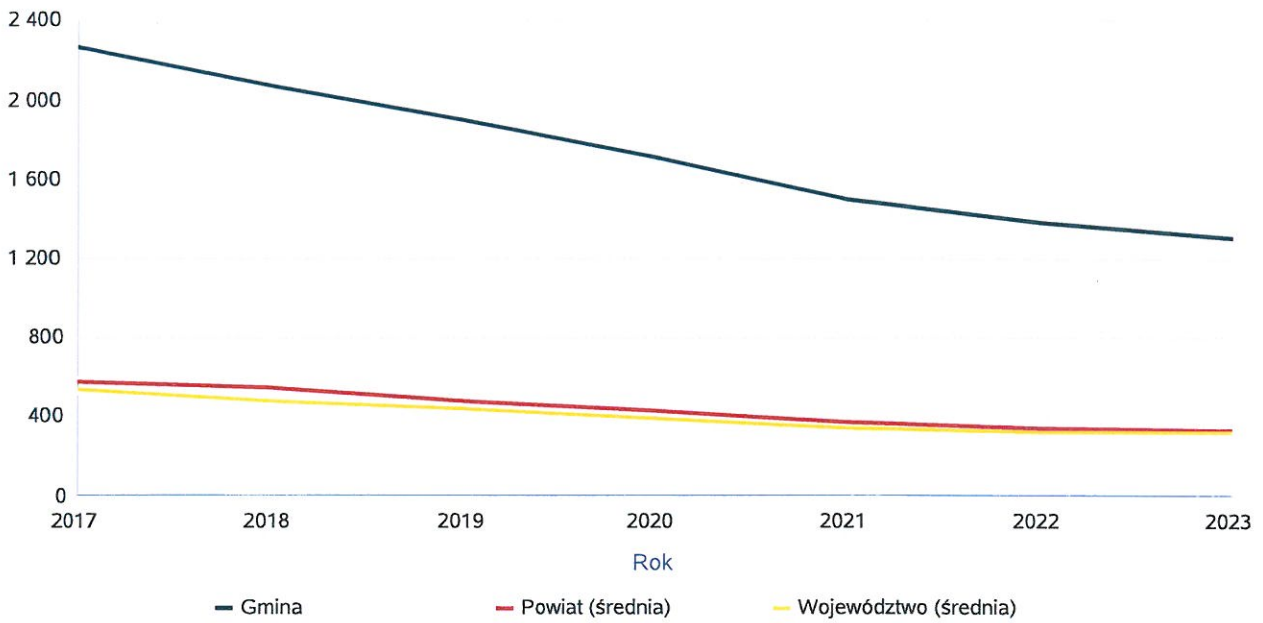
4. „I Ty możesz zostać Świętym Mikołajem" – Gwiazdka z Herbertem edycja 2023

”W ramach realizowanego projektu Seniorzy – podopieczni Działu Pomocy Usługowej mogli poczuć dziecięcą radość pisząc listy do Św. Mikołaja o wymarzone prezenty, które potem zostały przekazane do Zespołu Szkół i Placówek Oświatowych BSTO im. Zbigniewa Herberta w Bełchatowie gdzie zarówno Dyrekcja, nauczyciele jak i uczniowie aktywnie włączyli się w akcję, aby móc zrealizować choć w części marzenia Seniorów. Na podstawie otrzymanych listów przygotowano 15 spersonalizowanych prezentów, które zostały dostarczone Seniorom przez pracowników Działu Pomocy Usługowej.

Liczba osób korzystających ze świadczeń na podstawie wydanych decyzji

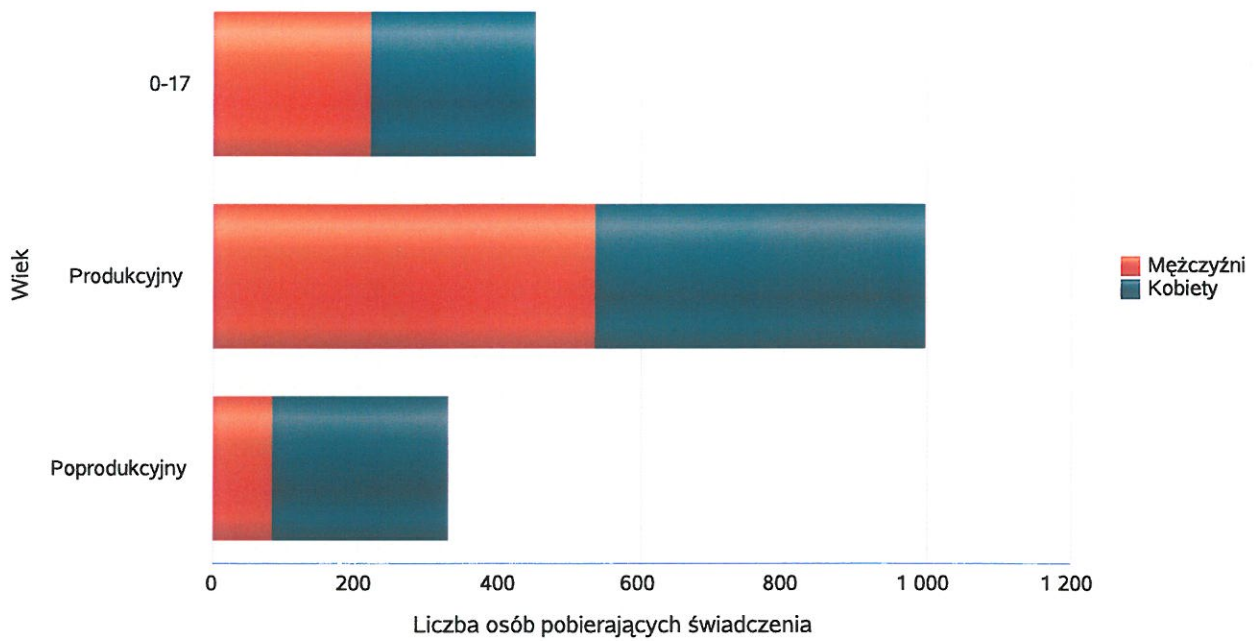
	Liczba świadczeniobiorców						
	2017	2018	2019	2020	2021	2022	2023
Gmina	2 260	2 067	1 898	1 707	1 493	1 383	1 300
Powiat (średnia)	575	545	478	425	368	342	330
Województwo (średnia)	539	476	434	388	340	321	318

Liczba świadczeniobiorców



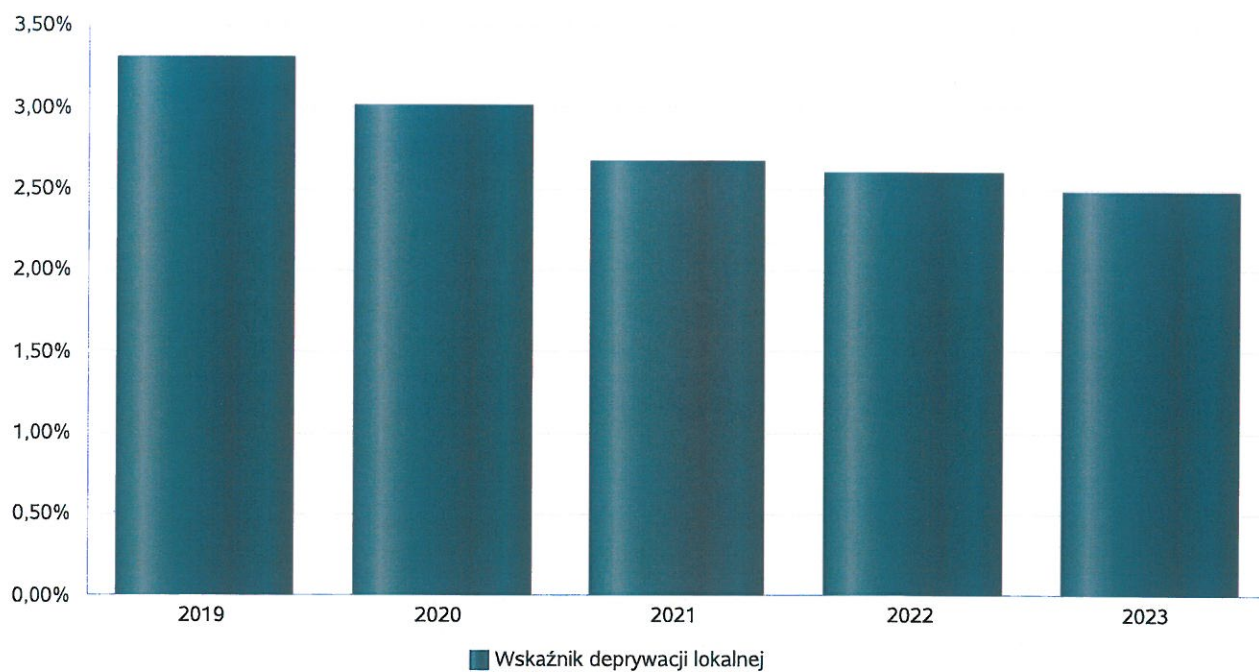
Liczba osób korzystających z pomocy społecznej w podziale na wiek i płeć wg liczby wypłaconych świadczeń

Grupa	Ogółem	Kobiety	Mężczyźni
0-17	448	229	219
Produkcyjny	998	464	534
Poprodukcyjny	326	244	82



Wskaźnik deprivacji lokalnej

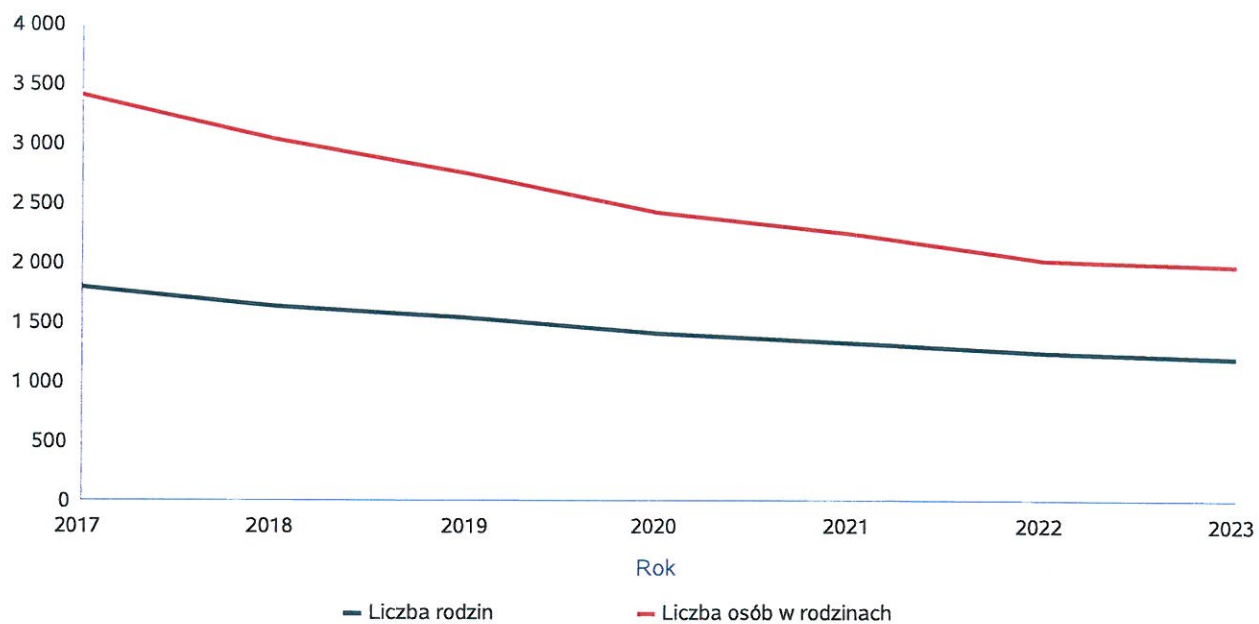
Rok	Wskaźnik deprivacji lokalnej
2019	3,30%
2020	3,01%
2021	2,66%
2022	2,59%
2023	2,47%



Liczba rodzin i liczba osób w rodzinach korzystających z pomocy społecznej

Rok	Liczba rodzin	Liczba osób w rodzinach
2017	1 804	3 411
2018	1 644	3 049
2019	1 541	2 748
2020	1 417	2 423
2021	1 336	2 252
2022	1 246	2 020
2023	1 205	1 969

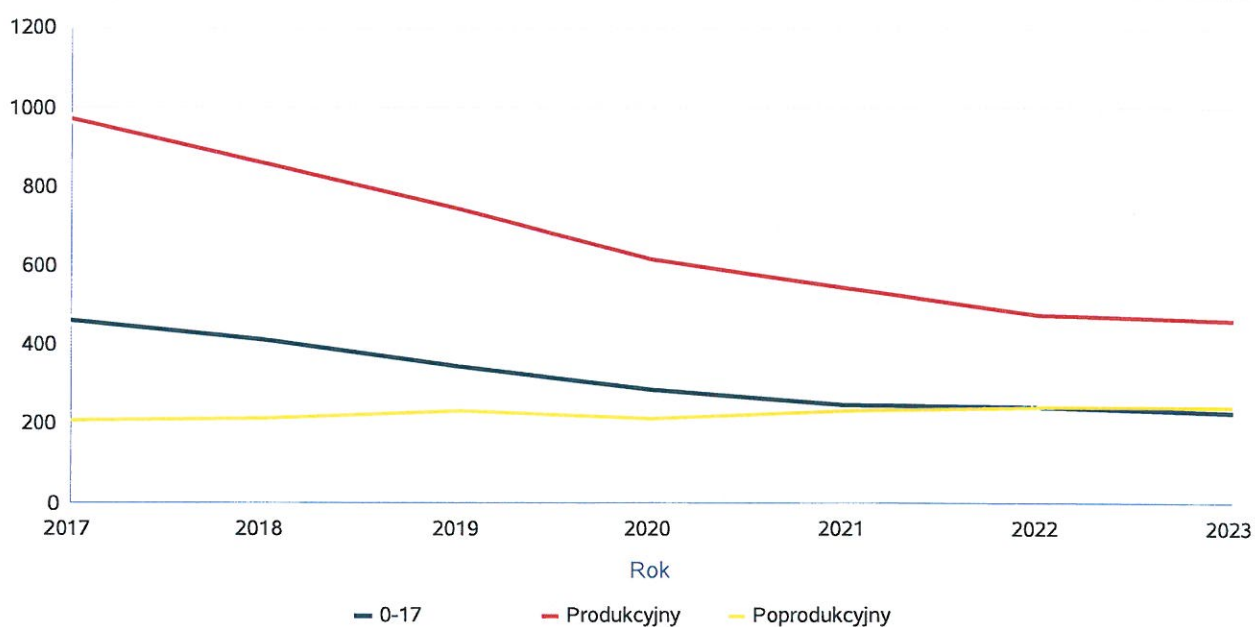
Korzystający z pomocy społecznej



Liczba kobiet korzystających z pomocy społecznej

Poziom	Wiek	Liczba kobiet korzystających z pomocy						
		2017	2018	2019	2020	2021	2022	2023
Bełchatów (miejska)	0-17	464	413	347	289	250	242	229
	Produkcyjny	973	859	744	617	543	477	464
	Poprodukcyjny	208	214	236	215	233	246	244
Powiat (średnia)	0-17	123	111	92	72	61	66	61
	Produkcyjny	243	216	175	147	131	119	114
	Poprodukcyjny	81	86	80	68	69	66	69
Województwo (średnia)	0-17	87	85	66	58	48	49	47
	Produkcyjny	174	174	131	121	105	111	94
	Poprodukcyjny	63	74	62	56	52	52	53

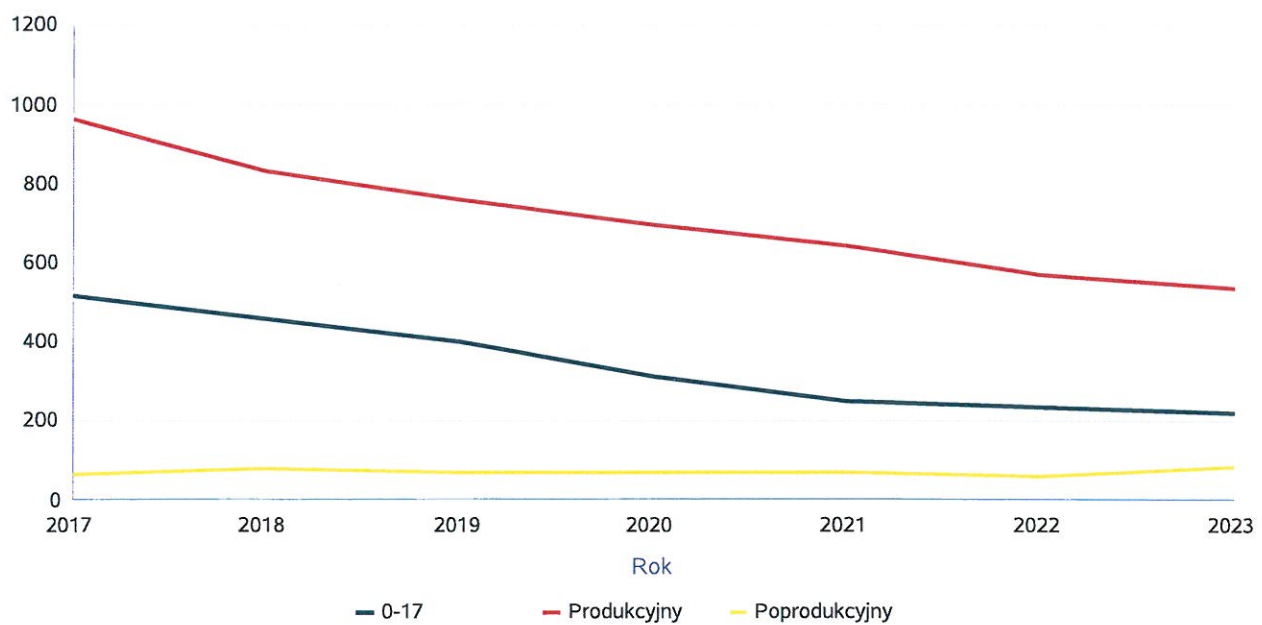
Liczba kobiet korzystających z pomocy



Liczba mężczyzn korzystających z pomocy społecznej

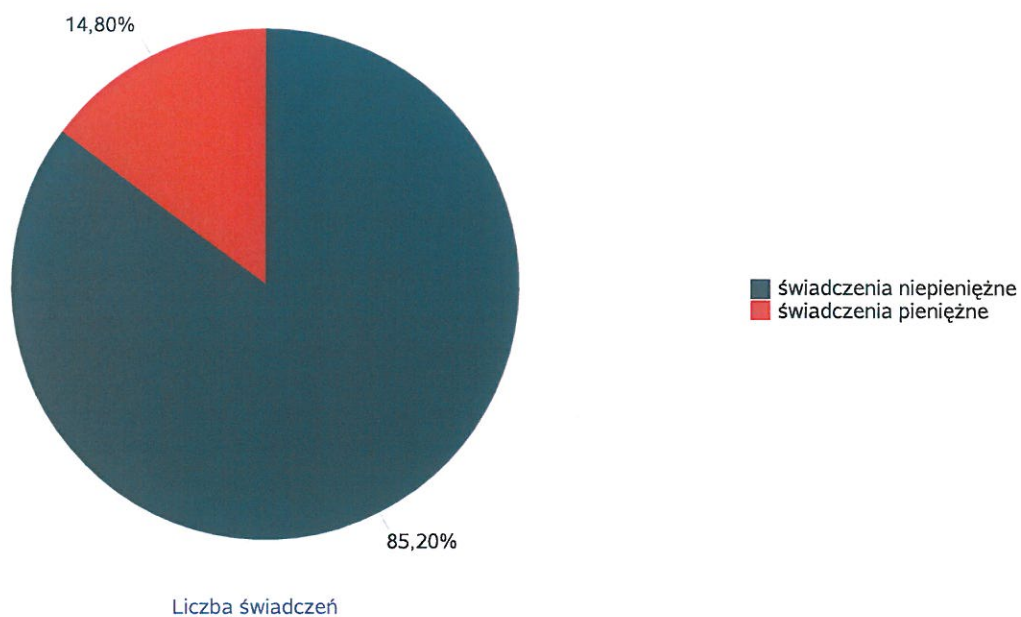
Poziom	Wiek	Liczba mężczyzn korzystających z pomocy						
		2017	2018	2019	2020	2021	2022	2023
Bełchatów (miejska)	0-17	516	458	401	310	250	234	219
	Produkcyjny	961	833	759	694	643	567	534
	Poprodukcyjny	66	77	70	70	70	60	82
Powiat (średnia)	0-17	132	113	98	72	56	61	58
	Produkcyjny	260	228	197	178	165	147	138
	Poprodukcyjny	26	26	26	26	26	23	27
Województwo (średnia)	0-17	92	92	70	62	50	51	49
	Produkcyjny	195	200	155	149	136	123	120
	Poprodukcyjny	23	25	22	21	21	21	22

Liczba mężczyzn korzystających z pomocy



Liczba świadczeń pieniężnych i niepieniężnych z pomocy społecznej

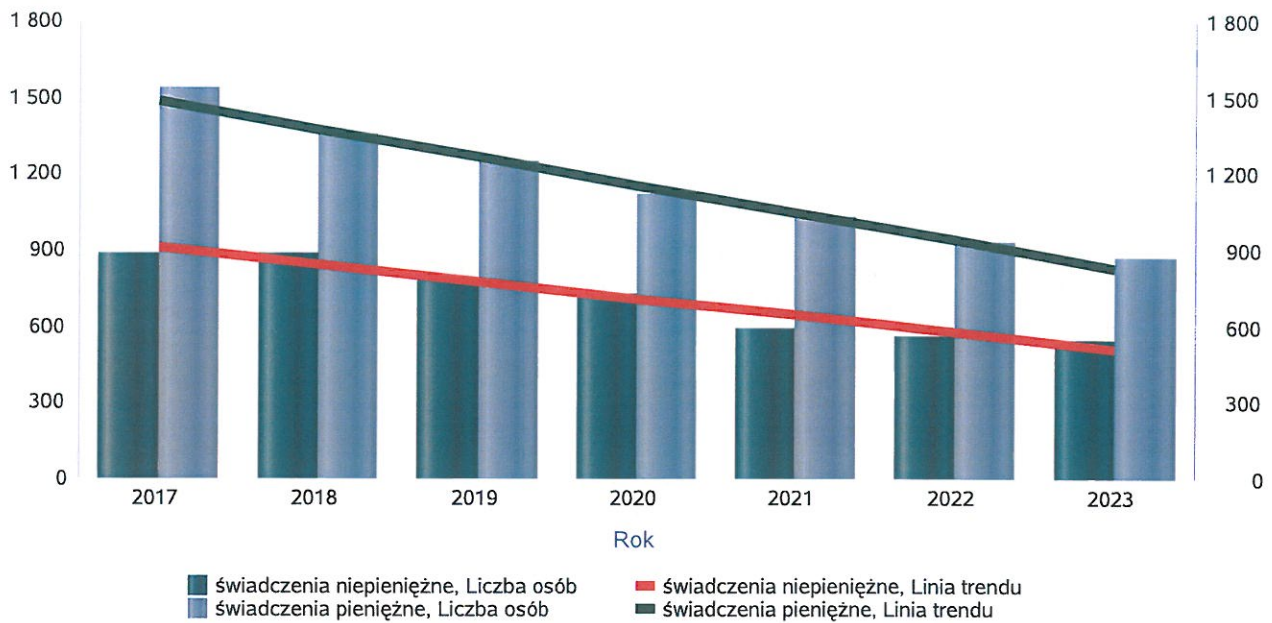
Rodzaj świadczenia	Liczba świadczeń
świadczenia niepieniężne	68 901
świadczenia pieniężne	11 965



Liczba osób korzystających ze świadczeń pieniężnych i niepieniężnych

Rodzaj świadczenia	Liczba osób						
	2017	2018	2019	2020	2021	2022	2023
świadczenia niepieniężne	890	885	778	726	590	562	543
świadczenia pieniężne	1 535	1 356	1 251	1 125	1 032	931	873

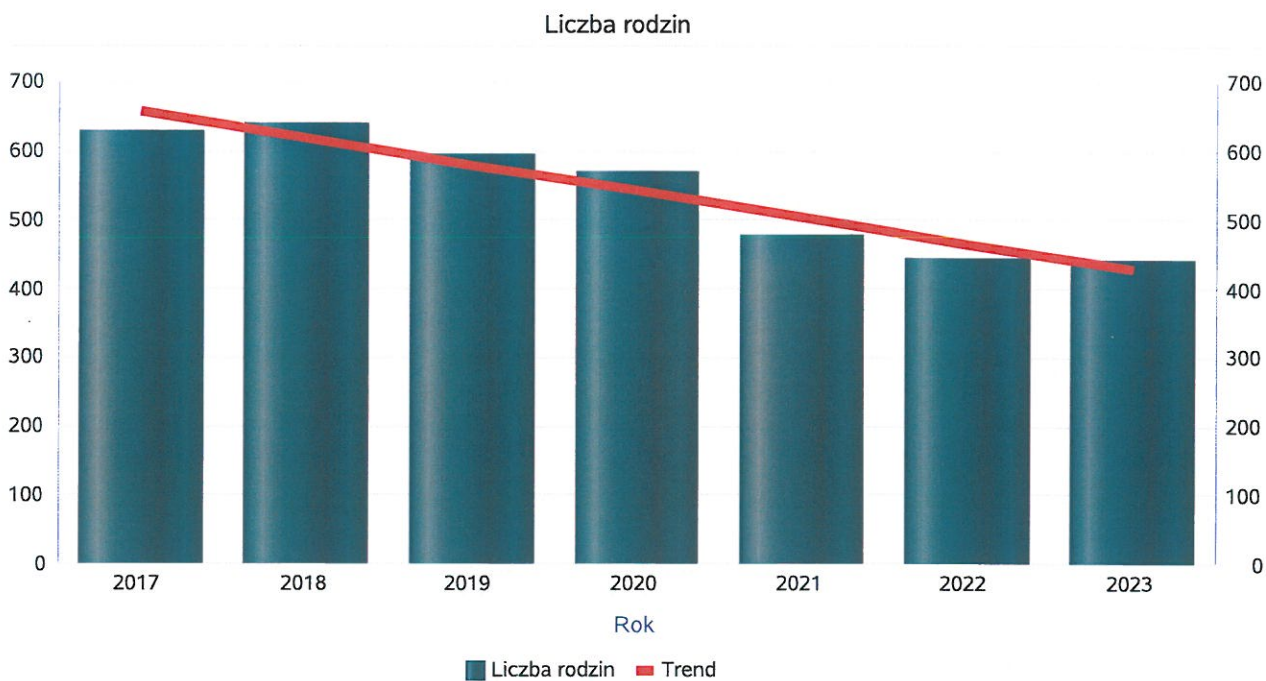
Liczba osób korzystających ze świadczeń pieniężnych i niepieniężnych



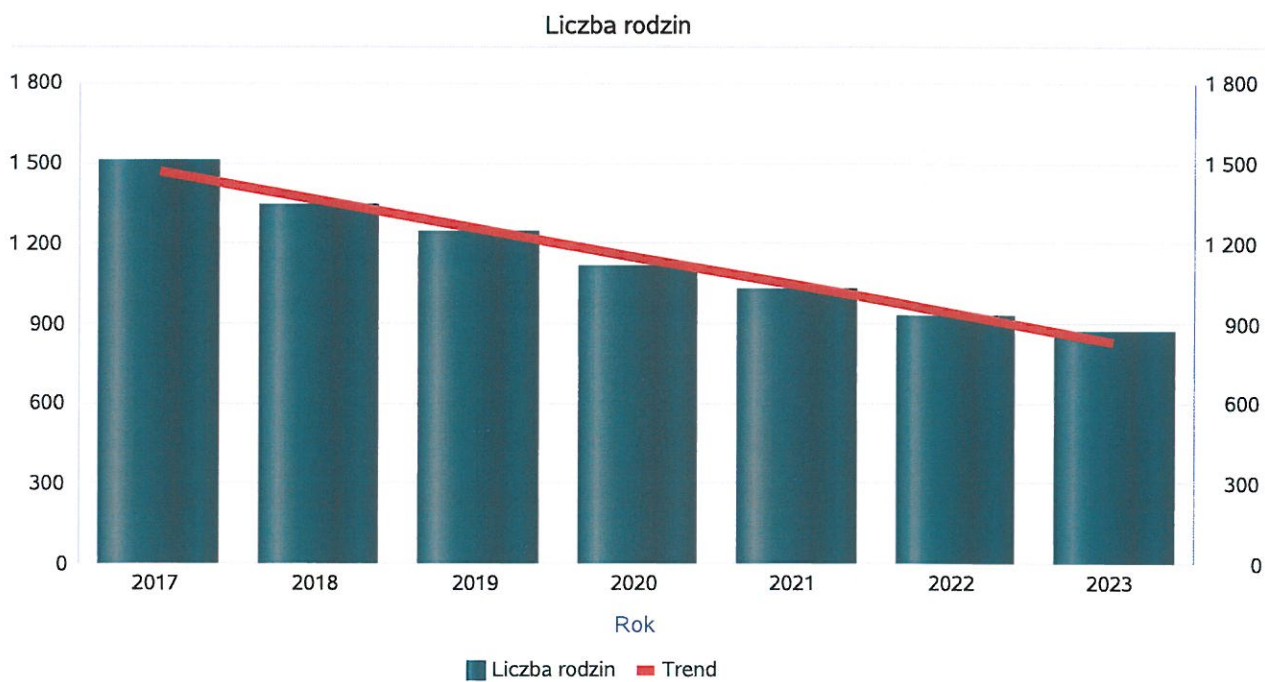
Liczba rodzin korzystających ze świadczeń pieniężnych i niepieniężnych

Rodzaj świadczenia	Liczba rodzin						
	2017	2018	2019	2020	2021	2022	2023
świadczenia niepieniężne	628	639	596	569	477	445	441
świadczenia pieniężne	1 511	1 344	1 242	1 113	1 027	926	869

świadczenia niepieniężne



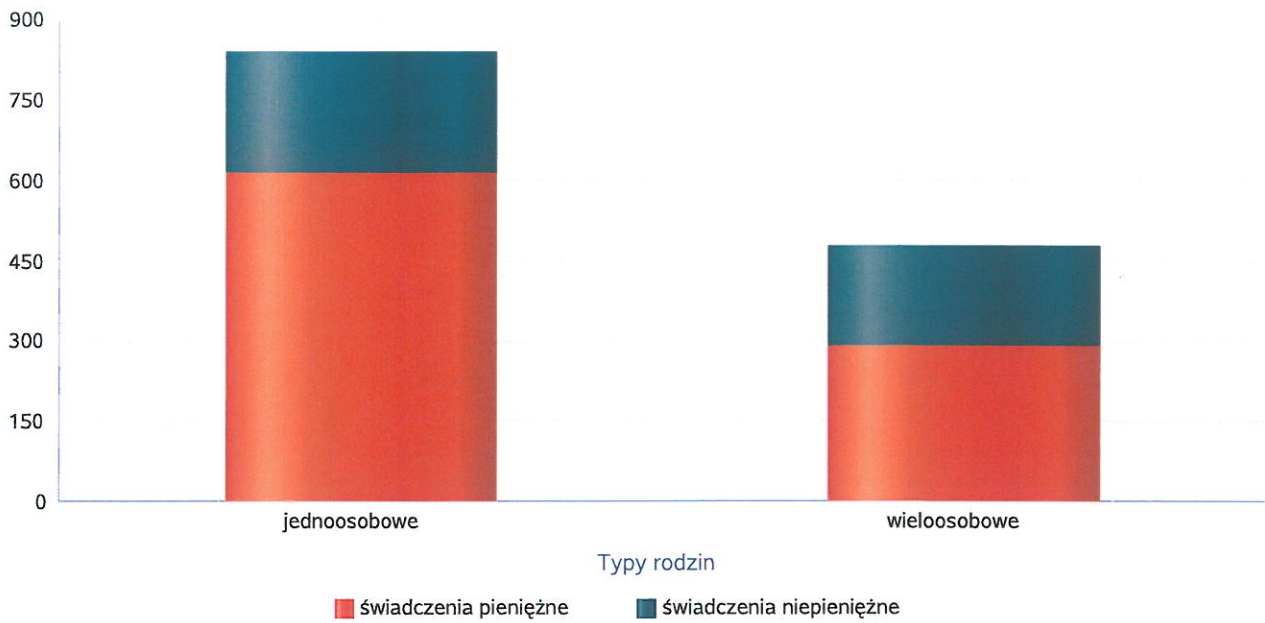
świadczenia pieniężne



Rodzaje świadczeń, z których korzystają poszczególne typy rodzin

Typy rodzin	Liczba rodzin pobierających świadczenia		
	Ogółem	Świadczenia pieniężne	Świadczenia niepieniężne
jednoosobowe	743	614	229
wielosobowe	340	291	189

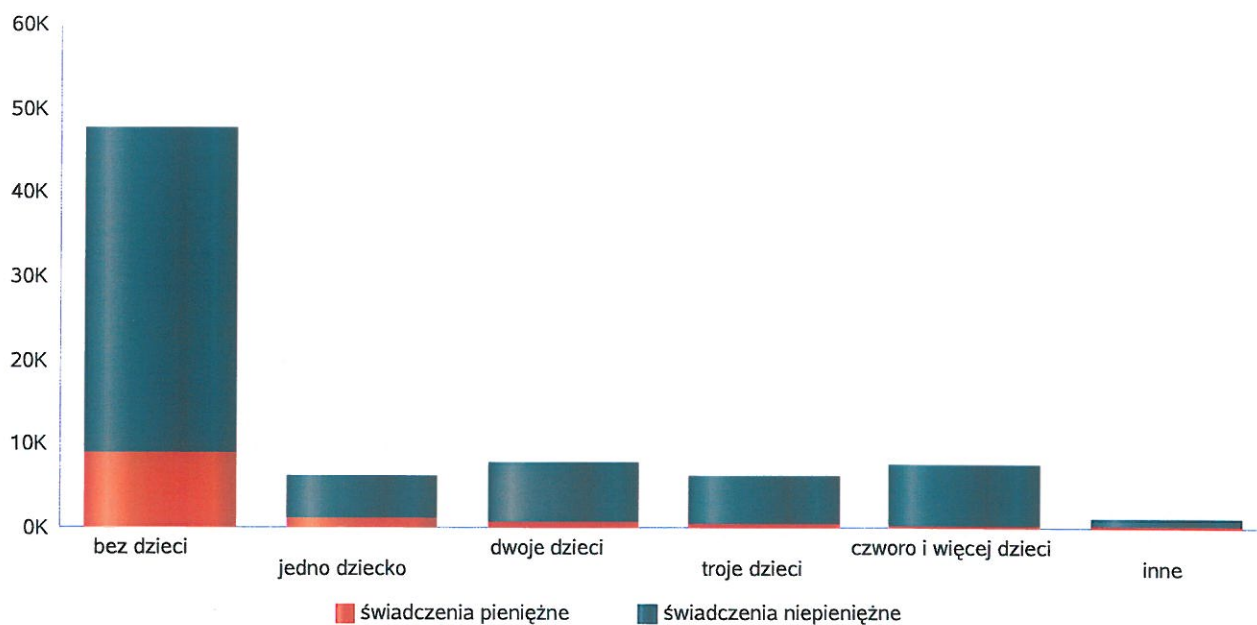
Liczba rodzin pobierających świadczenia



Rodzaje świadczeń, z których korzystają poszczególne typy rodzin ze względu na liczbę dzieci

Typ rodziny	Liczba świadczeń		
	Ogółem	Świadczenia pieniężne	Świadczenia niepieniężne
bez dzieci	47677	9013	38664
jedno dziecko	6293	1230	5063
dwoje dzieci	7795	697	7098
troje dzieci	6188	434	5754
czworo i więcej dzieci	7633	356	7277
inne	1260	235	1025

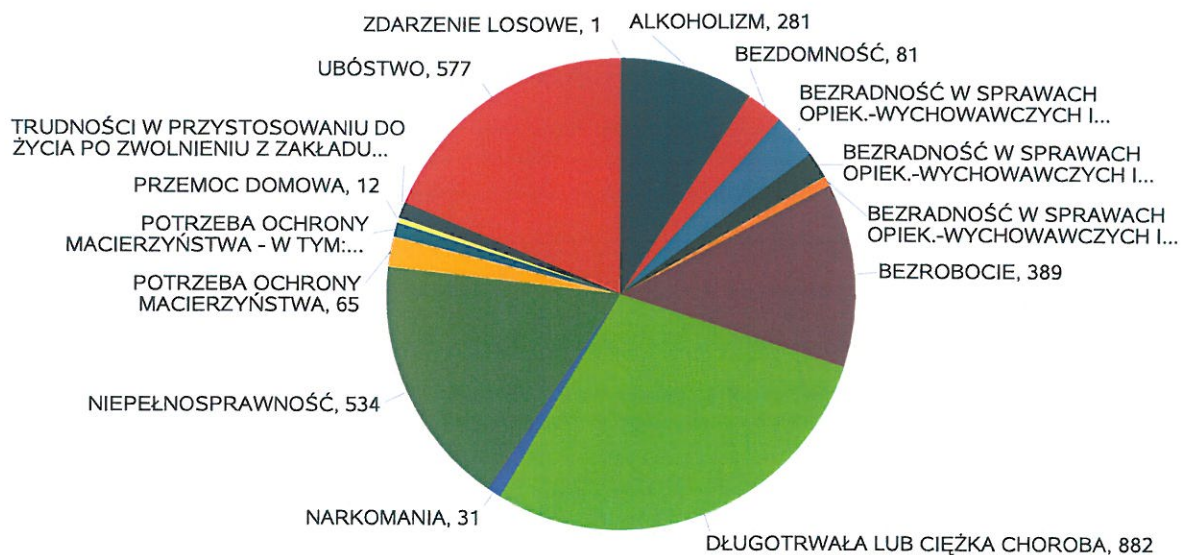
Liczba świadczeń



Powody udzielania pomocy rodzinom

Powody udzielenia pomocy i wsparcia - ranking	LICZBA RODZIN OGÓŁEM
DŁUGOTRWAŁA LUB CIĘŻKA CHOROBA	882
UBÓSTWO	577
NIEPEŁNOSPRAWNOŚĆ	534
BEZROBOCIE	389
ALKOHOLIZM	281
BEZRADNOŚĆ W SPRAWACH OPIEK.-WYCHOWAWCZYCH I PROWADZENIA GOSPODARSTWA DOMOWEGO - OGÓŁEM	98
BEZDOMNOŚĆ	81
POTRZEBA OCHRONY MACIERZYŃSTWA	65
BEZRADNOŚĆ W SPRAWACH OPIEK.-WYCHOWAWCZYCH I PROWADZENIA GOSPODARSTWA DOMOWEGO - OGÓŁEM - W TYM: RODZINY NIEPEŁNE	55
TRUDNOŚCI W PRZYSTOSOWANIU DO ŻYCIA PO ZWOLNIENIU Z ZAKŁADU KARNEGO	33
NARKOMANIA	31
POTRZEBA OCHRONY MACIERZYŃSTWA - W TYM: POTRZEBA OCHRONY WIELODZIETNOŚCI	29
BEZRADNOŚĆ W SPRAWACH OPIEK.-WYCHOWAWCZYCH I PROWADZENIA GOSPODARSTWA DOMOWEGO - OGÓŁEM - W TYM: RODZINY WIELODZIETNE	22
PRZEMOC DOMOWA	12
ZDARZENIE LOSOWE	1

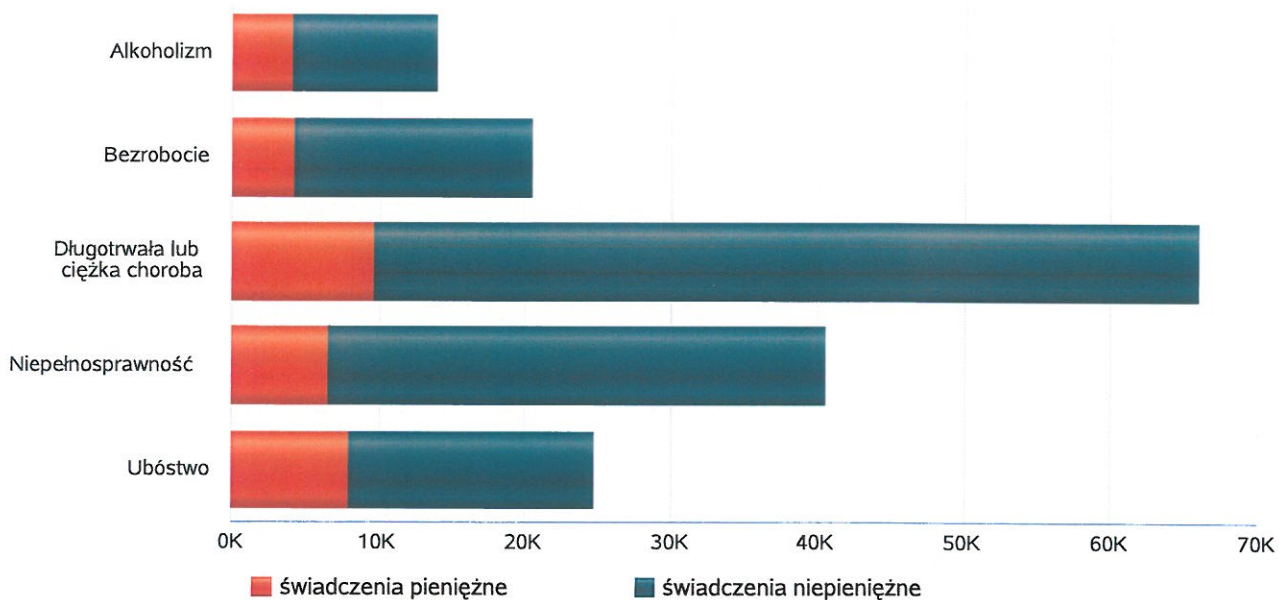
Powody udzielenia pomocy i wsparcia



Główne powody przyznania świadczeń w roku

Powód przyznania	Ogółem	Liczba świadczeń	
		świadczenia niepieniężne	świadczenia pieniężne
Długotrwała lub ciężka choroba	65 937	56 286	9 651
Niepełnosprawność	40 558	34 091	6 467
Ubóstwo	24 756	16 804	7 952
Bezrobocie	20 468	16 278	4 190
Alkoholizm	13 978	9 899	4 079

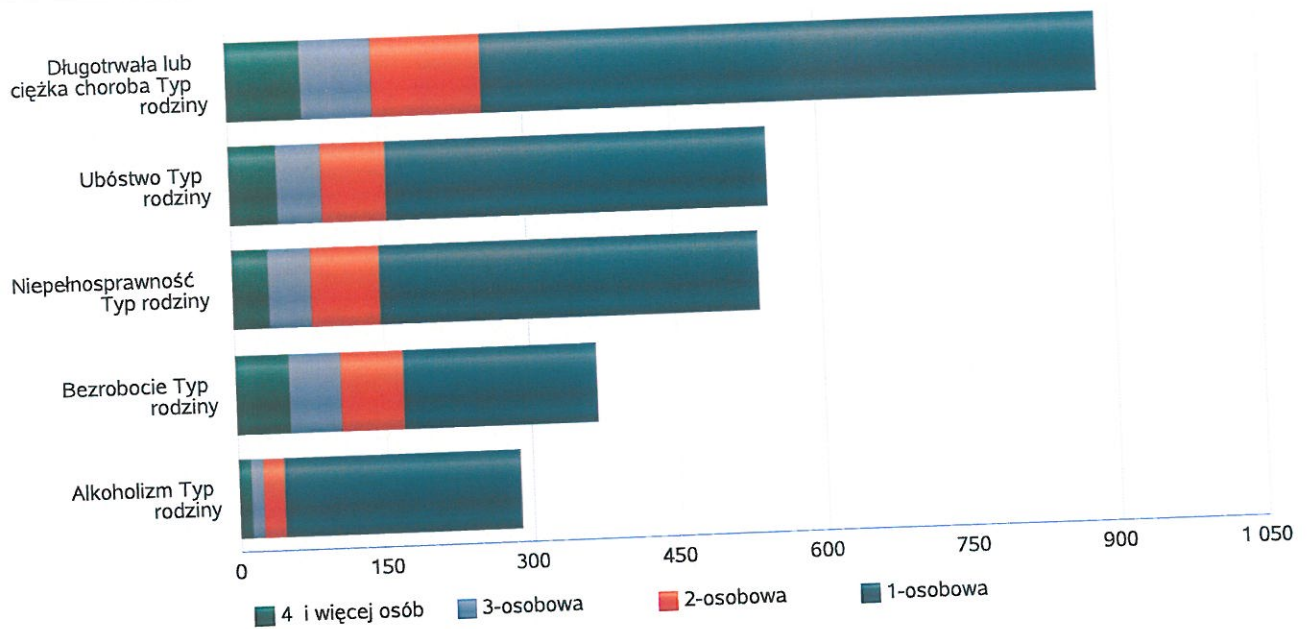
Liczba świadczeń



Główne powody przyznawania pomocy dla rodzin jednoosobowych i wieloosobowych

Powód przyznania	Ogółem	Typ rodziny	Typ rodziny	Typ rodziny	Typ rodziny
		1-osobowa	2-osobowa	3-osobowa	4 i więcej osób
Długotrwała lub ciężka choroba	886	627	112	73	74
Ubóstwo	547	390	65	46	46
Niepelnosprawność	535	386	72	41	36
Bezrobocie	369	200	64	52	53
Alkoholizm	286	242	21	12	11

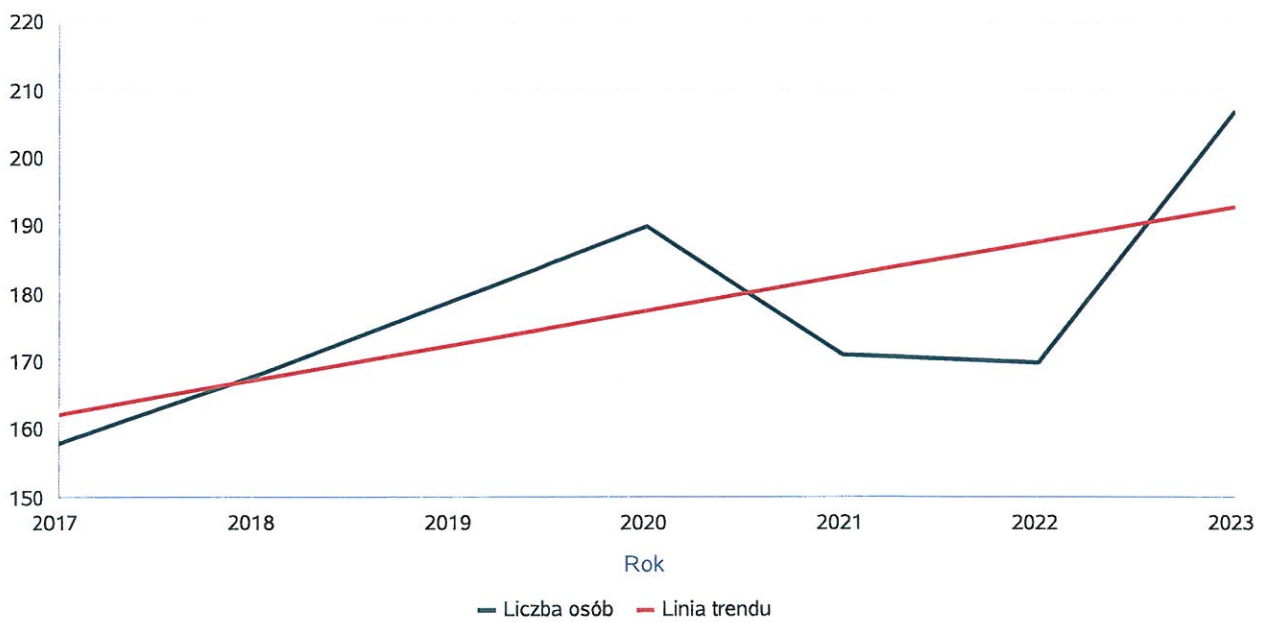
Liczba rodzin pobierających świadczenia wg powodów



Liczba osób korzystających z usług opiekuńczych

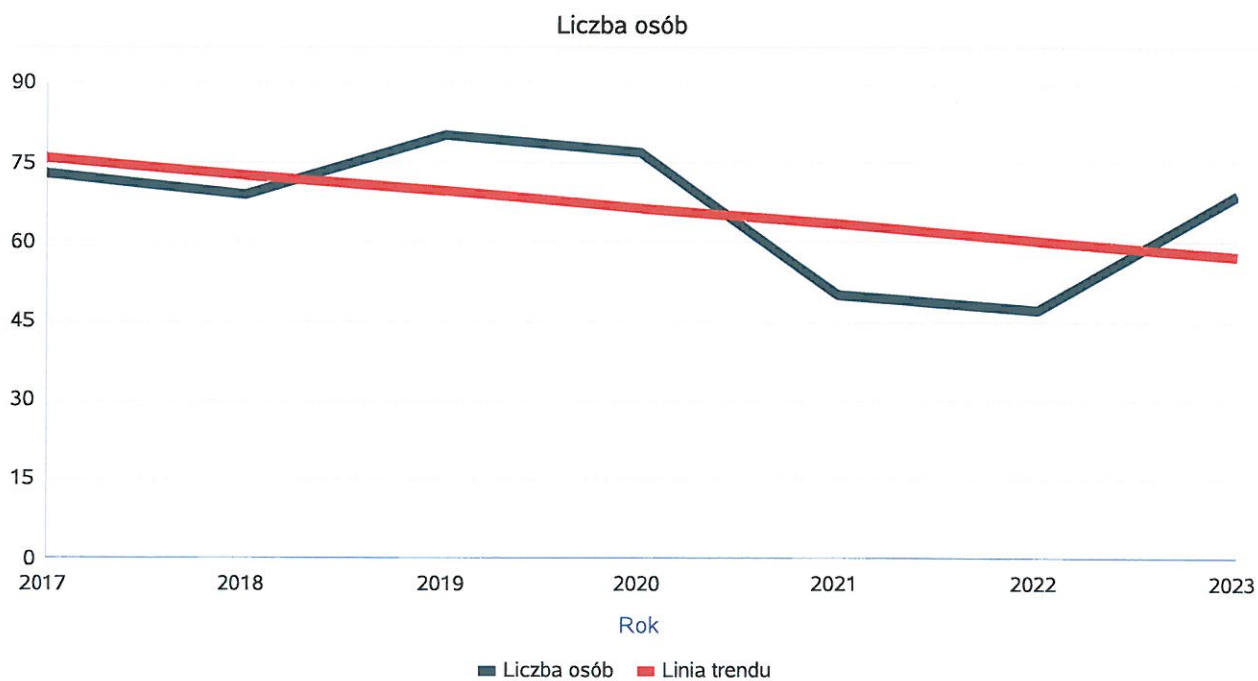
Rok	Liczba osób
2017	158
2018	168
2019	179
2020	190
2021	171
2022	170
2023	207

Liczba osób



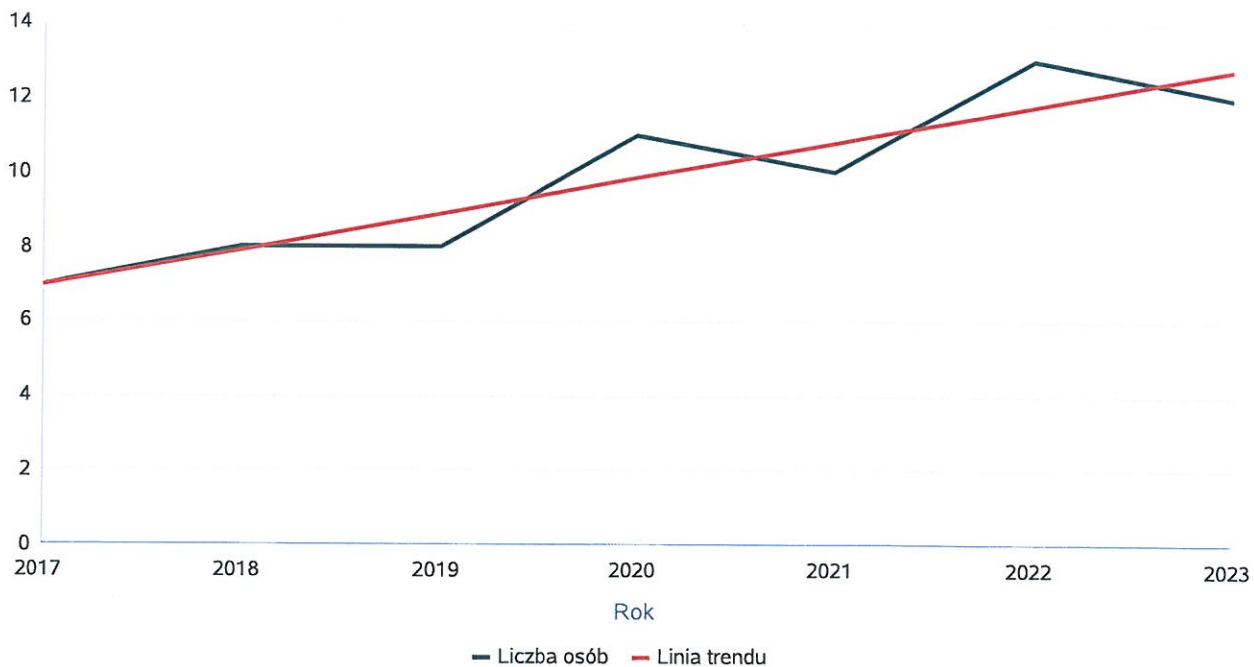
Liczba osób korzystających ze specjalistycznych usług opiekuńczych

Rok	Liczba osób
2017	73
2018	69
2019	80
2020	77
2021	50
2022	47
2023	69



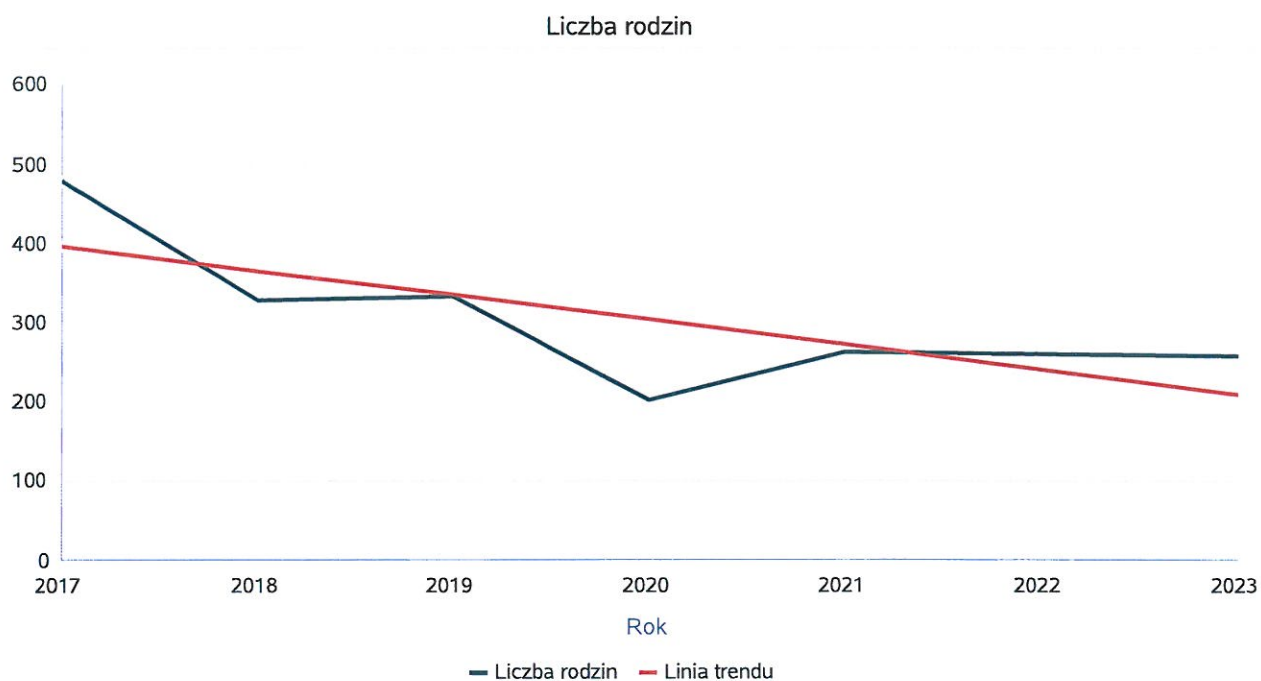
Liczba osób korzystających z usług specjalistycznych opiekuńczych dla osób z zaburzeniami psychicznymi

Rok	Liczba osób
2017	7
2018	8
2019	8
2020	11
2021	10
2022	13
2023	12



Liczba rodzin korzystających z poradnictwa specjalistycznego

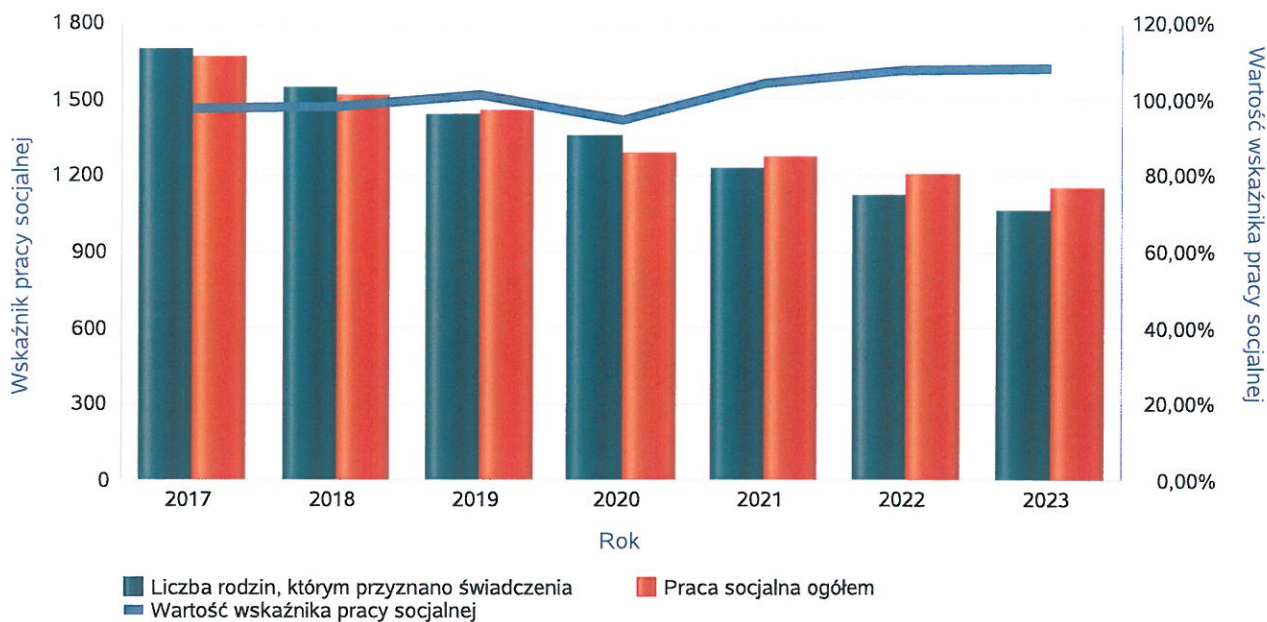
Rodzaj	Liczba rodzin w latach						
	2017	2018	2019	2020	2021	2022	2023
Poradnictwo specjalistyczne	478	329	334	201	263	261	257



Wskaźnik pracy socjalnej - wskaźnik obliczany jako stosunek liczby rodzin objętych pracą socjalną do rodzin osób, którym przyznano świadczenie pomnożony przez 100%

	2017	2018	2019	2020	2021	2022	2023
Wskaźnik pracy socjalnej	97,94%	97,99%	101,39%	94,78%	104,25%	107,66%	108,48%
Liczba rodzin, którym przyznano świadczenia	1 698	1 544	1 436	1 359	1 224	1 122	1 061
Praca socjalna ogółem	1 663	1 513	1 456	1 288	1 276	1 208	1 151

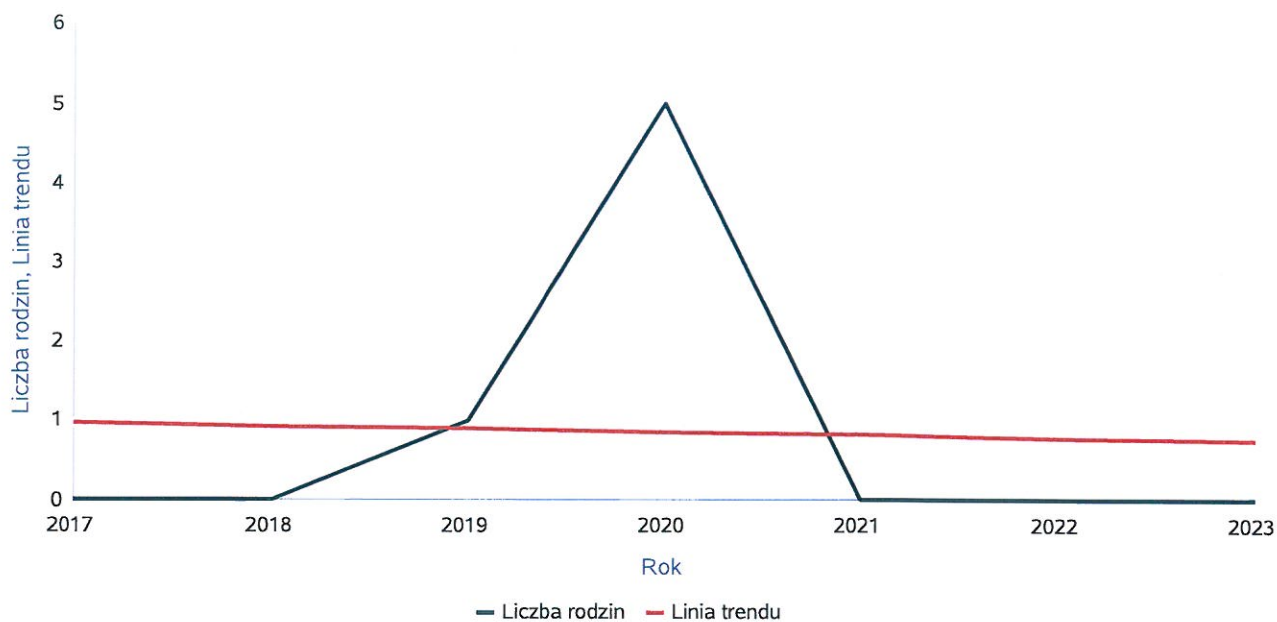
Wskaźnik pracy socjalnej



Liczba rodzin korzystających z interwencji kryzysowej

Udzielone świadczenia	Liczba rodzin						
	2017	2018	2019	2020	2021	2022	2023
Interwencja kryzysowa	0	0	1	5	0	0	0

Liczba rodzin korzystających z interwencji kryzysowej

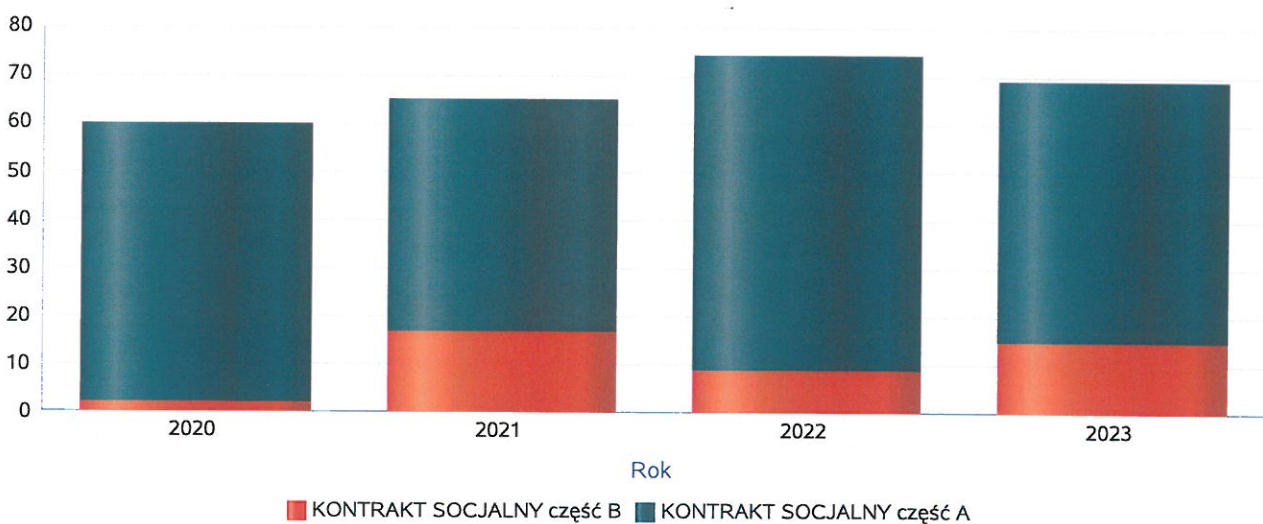


Kontrakt socjalny

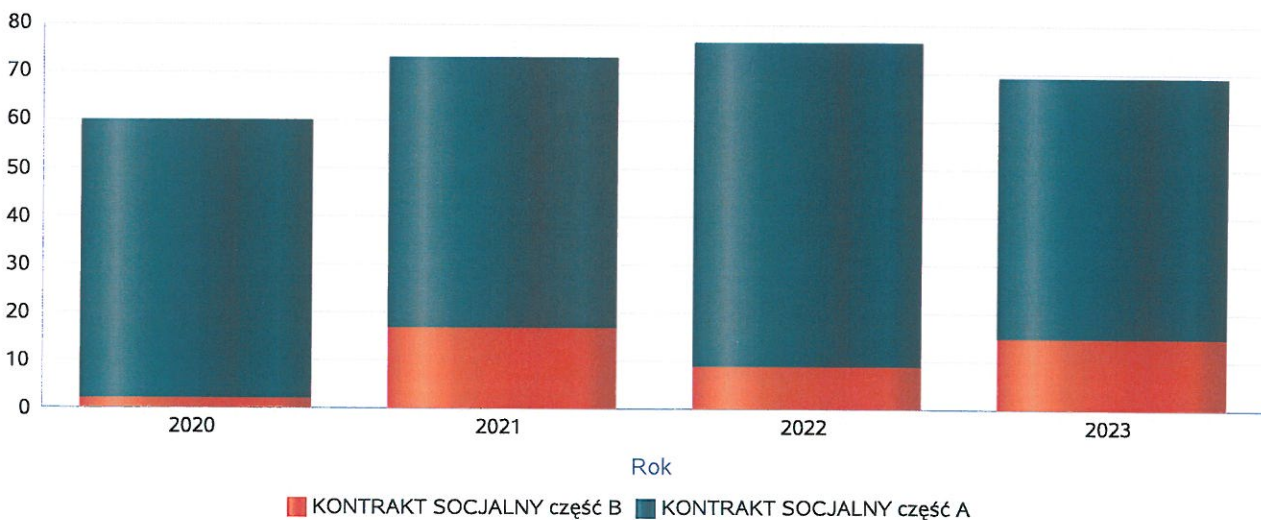
Wskaźnik obliczany jako udział osób objętych kontraktem socjalnym typu A i typu B w ogólnej liczbie osób nim objętych

Rok	Praca socjalna	Liczba kontraktów/projektów	Liczba osób objętych kontraktami/projektami socjalnymi
2020	KONTRAKT SOCJALNY część A	58	58
	KONTRAKT SOCJALNY część B	2	2
2021	KONTRAKT SOCJALNY część A	48	56
	KONTRAKT SOCJALNY część B	17	17
2022	KONTRAKT SOCJALNY część A	65	67
	KONTRAKT SOCJALNY część B	9	9
2023	KONTRAKT SOCJALNY część A	54	54
	KONTRAKT SOCJALNY część B	15	15

Liczba kontraktów/projektów

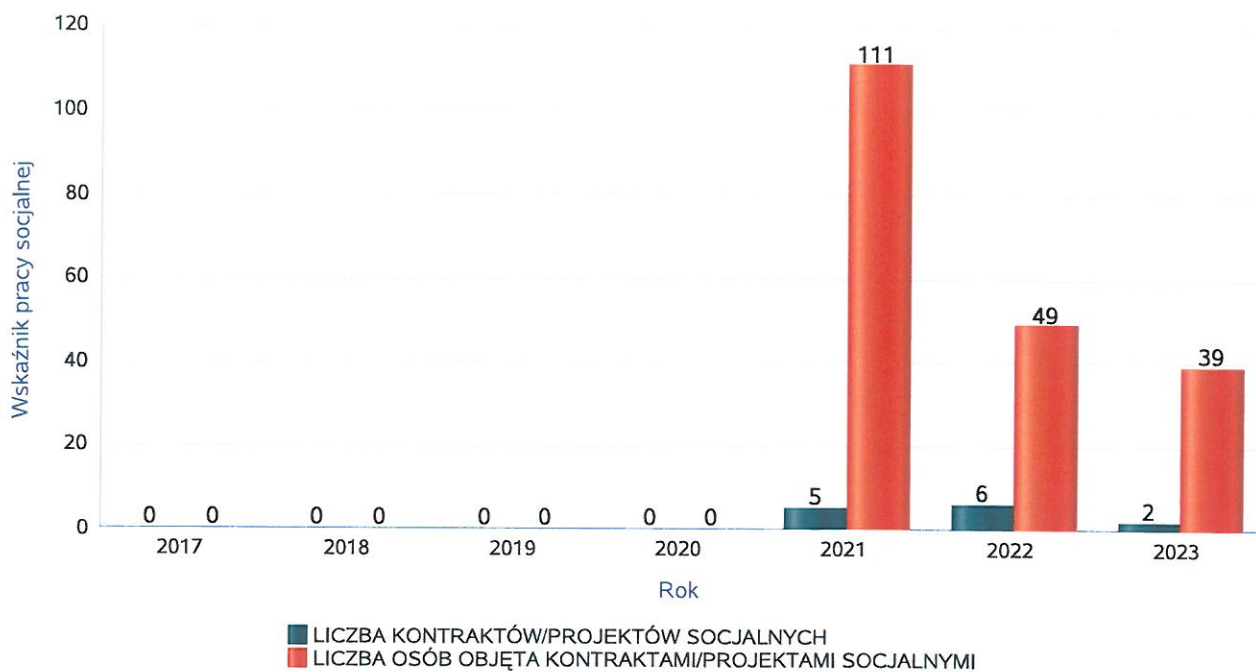


Liczba osób objętych kontraktami/projektami socjalnymi



Liczba projektów społecznych w odniesieniu do liczby osób nimi objętych

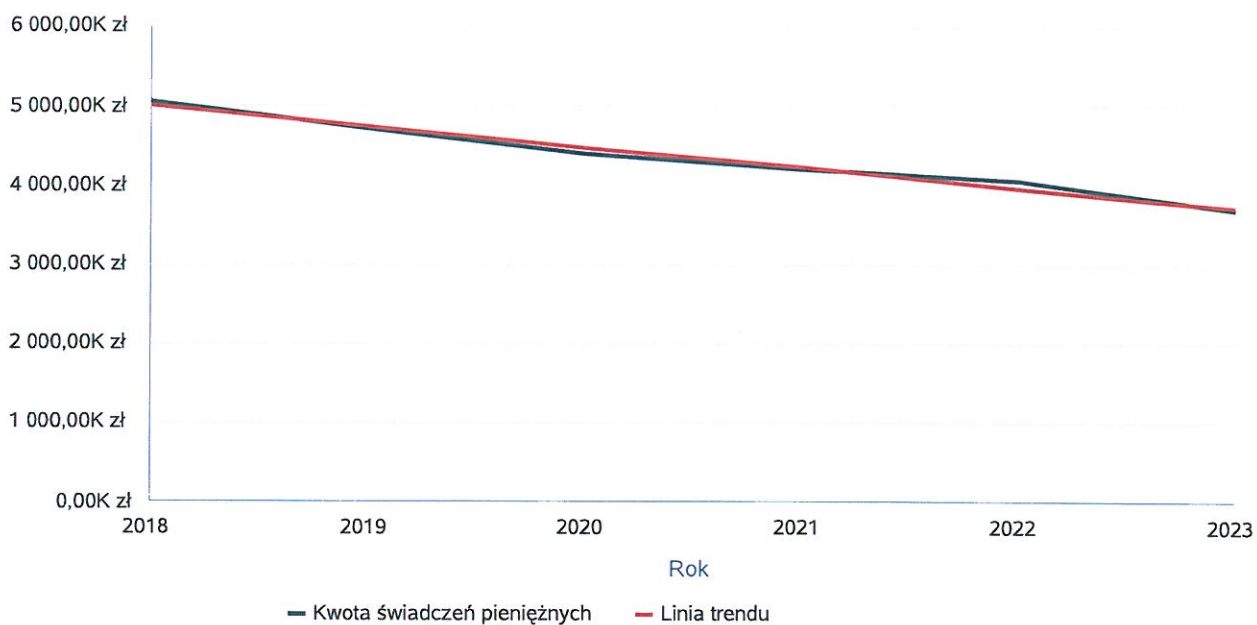
	2017	2018	2019	2020	2021	2022	2023
LICZBA KONTRAKTÓW/PROJEKTÓW SOCJALNYCH	0	0	0	0	5	6	2
LICZBA OSÓB OBJĘTA KONTRAKTAMI/PROJEKTAMI SOCJALNYMI	0	0	0	0	111	49	39



Świadczenia pieniężne z pomocy społecznej

Rok	Kwota świadczeń pieniężnych
2018	5 050 551,44 zł
2019	4 713 707,02 zł
2020	4 404 113,31 zł
2021	4 194 156,23 zł
2022	4 057 900,16 zł
2023	3 697 685,34 zł

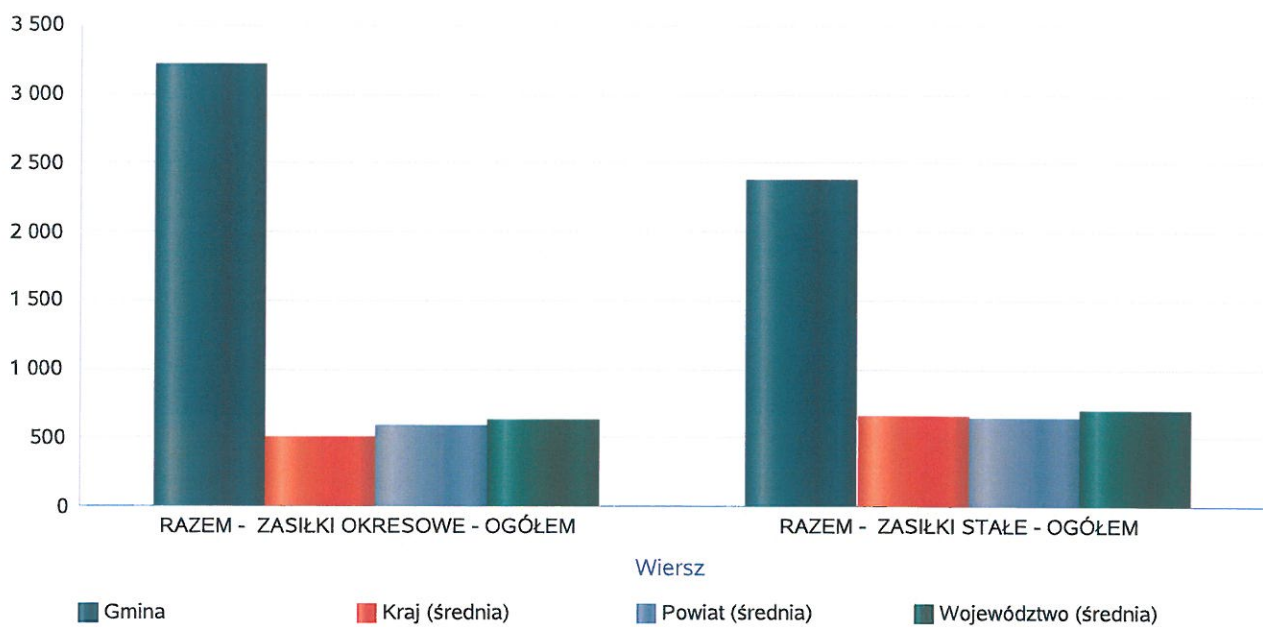
Kwota świadczeń pieniężnych



Podstawowe statystyki dla świadczeń pieniężnych

Poziom	Wiersz	Liczba świadczeń
Gmina	RAZEM - ZASIŁKI OKRESOWE - OGÓŁEM	3 217
	RAZEM - ZASIŁKI STAŁE - OGÓŁEM	2 375
Powiat (średnia)	RAZEM - ZASIŁKI OKRESOWE - OGÓŁEM	582
	RAZEM - ZASIŁKI STAŁE - OGÓŁEM	651
Województwo (średnia)	RAZEM - ZASIŁKI OKRESOWE - OGÓŁEM	637
	RAZEM - ZASIŁKI STAŁE - OGÓŁEM	693
Kraj (średnia)	RAZEM - ZASIŁKI OKRESOWE - OGÓŁEM	510
	RAZEM - ZASIŁKI STAŁE - OGÓŁEM	655

Liczba świadczeń



**DANE O KORZYSTAJĄCYCH Z POMOCY I WSPARCIA
w całym okresie sprawozdawczym**

WYSZCZEGÓLNIENIE		Rok 2022	Rok oceny 2023	Prognoza 2024
OSOBY I RODZINY, KTÓRYM UDZIELONO POMOCY I WSPARCIA				
Liczba osób	1	2 010	1 958	1 958
OSOBY I RODZINY, KTÓRYM PRYZNANO ŚWIADCZENIE				
Liczba osób	2	1 383	1 300	1 300
W tym: osoby długotrwale korzystające	3	893	798	798
Wiek 0-17	4	246	225	225
Wiek produkcyjny *	5	822	765	765
Wiek poprodukcyjny **	6	315	307	307
Liczba rodzin	7	1 122	1 061	1 061
Liczba osób w rodzinach	8	1 828	1 739	1 739
w tym: KOBIETY (z wierszy 2-6)				
Ogółem	9	784	720	720
W tym: osoby długotrwale korzystające	10	499	448	448
Wiek 0-17	11	129	113	113
Wiek 18-59	12	417	380	380
Wiek 60 lat i więcej	13	238	227	227
OSOBY I RODZINY, Z KTÓRYMI PRZEPROWADZONO WYWIAD ŚRODOWISKOWY				
Liczba osób ogółem	14	1 129	1 066	1 066
Liczba rodzin	15	1 122	1 061	1 061
Liczba osób w rodzinach	16	1 828	1 739	1 739
KONTRAKT SOCJALNY				
Liczba zawartych kontraktów socjalnych - ogółem	17	74	69	69
Liczba osób objętych kontraktem socjalnym - ogółem	18	76	69	69

* wiek produkcyjny: kobiety w wieku 18-59 lat, mężczyźni 18-64 lat

** wiek poprodukcyjny: kobiety w wieku 60 i więcej, mężczyźni 65 i więcej

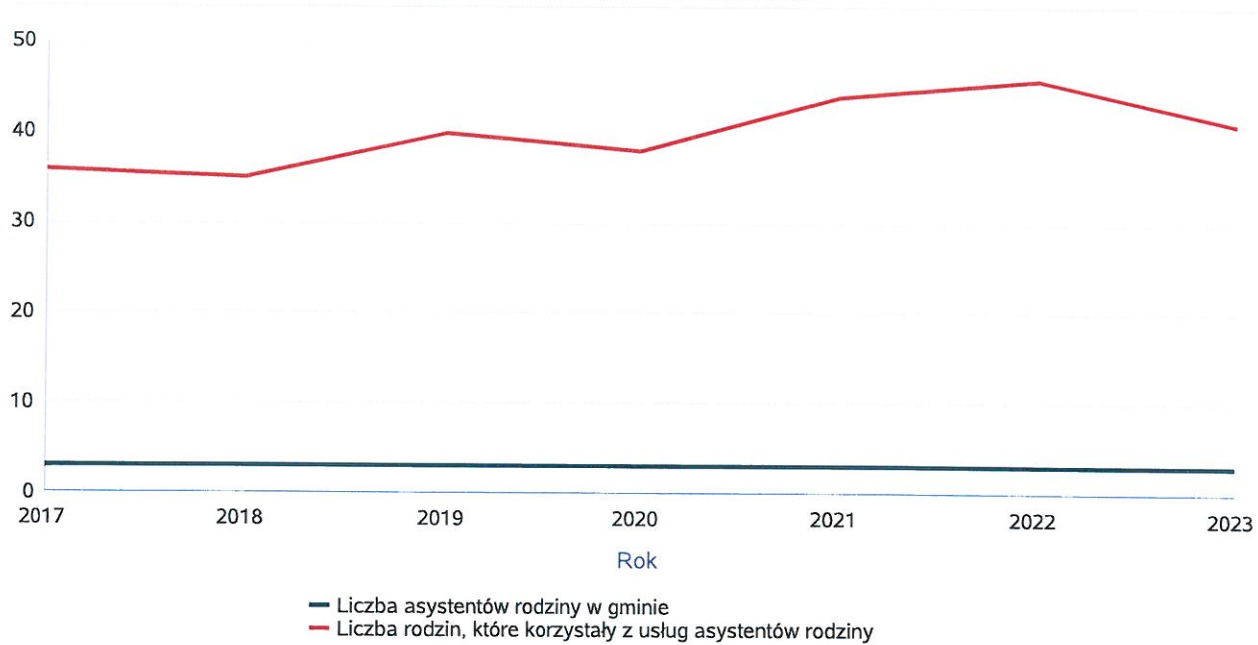
3.1. Dane o korzystających z pomocy i wsparcia GMINA - ZADANIA OPS, CUS oraz MOPS, MOPR

W Bełchatowie w 2023 roku z pomocy społecznej w postaci świadczeń pieniężnych skorzystały 873 osoby, zaś w postaci świadczeń niepieniężnych 543 osoby. Odpłatność gminy za pobyt w Domu Pomocy Społecznej dotyczyła 95 osób. W gminie funkcjonowało 3 asystentów rodziny, którzy objęli swoją opieką 41 rodzin. Poniżej prezentujemy w formie graficznej i tabelarycznej szczegółowe dane dotyczące: świadczeń pieniężnych z pomocy społecznej w podziale na zasiłki stałe, okresowe oraz celowe, liczby asystentów rodziny, liczby rodzin wspieranych i liczby osób objętych pracą asystenta rodziny.

Liczba asystentów rodziny oraz liczba rodzin objętych pracą asystenta rodziny

	2017	2018	2019	2020	2021	2022	2023
Liczba asystentów rodziny w gminie	3	3	3	3	3	3	3
Liczba rodzin, które korzystały z usług asystentów rodziny	36	35	40	38	44	46	41

Liczba asystentów rodziny oraz liczba rodzin



**Dane o osobach korzystających z pomocy i wsparcia
GMINA - ZADANIA OPS, CUS ORAZ MOPS, MOPR
wypełniają wyłącznie gminy i miasta na prawach powiatu
w całym okresie sprawozdawczym**

WYSZCZEGÓLNIENIE		Rok 2022	Rok oceny 2023	Prognoza 2024
ŚWIADCZENIA PIENIĘŻNE Z POMOCY SPOŁECZNEJ				
ZASIŁEK STAŁY				
Liczba osób	1	241	245	245
Kwota świadczeń w złotych	2	1 518 823	1 424 854	1 424 854
W tym: (wiersze 3-6)				
Zasilek stały dla osób samotnie gospodarujących				
Liczba osób	3	222	228	228
Kwota świadczeń w złotych	4	1 469 300	1 371 901	1 371 901
Zasilek stały dla osoby w rodzinie				
Liczba osób	5	21	18	18
Kwota świadczeń w złotych	6	49 523	52 953	52 953
ZASIŁEK OKRESOWY				
Liczba osób	7	568	507	507
Kwota świadczeń w złotych	8	1 144 823	1 021 199	1 021 199
W tym: (wiersze 9-16)				
Zasilek okresowy z tytułu bezrobocia				
Liczba osób	9	329	176	176
Kwota świadczeń w złotych	10	611 802	201 904	201 904
Zasilek okresowy z tytułu długotrwałej choroby				
Liczba osób	11	133	58	58
Kwota świadczeń w złotych	12	65 269	27 743	27 743
Zasilek okresowy z tytułu niepełnosprawności				
Liczba osób	13	13	3	3
Kwota świadczeń w złotych	14	5 440	1 563	1 563
Zasilek okresowy z tytułu możliwości utrzymania lub nabycia uprawnień do świadczeń z innych systemów zabezpieczenia społecznego				
Liczba osób	15	0	0	0
Kwota świadczeń w złotych	16	0	0	0
Zasilek okresowy kontynuowany niezależnie od dochodu na podstawie art. 38 ust. 4a i 4b				
Liczba osób	17	0	0	0
Kwota świadczeń w złotych	18	0	0	0
ZASIŁEK CELOWY				
Liczba osób	19	897	823	823
Kwota świadczeń w złotych	20	1 372 056	1 157 341	1 157 341
W tym: (wiersze 21 - 22)				
ZASIŁEK CELOWY PRZYZNANY W RAMACH PROGRAMU WIELOLETNIEGO "POSIŁEK W SZKOLE I W DOMU"				
Liczba osób	21	800	754	754
Kwota świadczeń w złotych	22	1 186 904	1 039 079	1 039 079
ZASIŁEK CELOWY PRZYZNANY NIEZALEŻNIE OD DOCHODU na podstawie art. 39a ust. 1 i 2				

WYSZCZEGÓLNIENIE		Rok 2022	Rok oceny 2023	Prognoza 2024
Liczba osób	23	0	0	0
Kwota świadczeń w złotych	24	0	0	0
ŚWIADCZENIA NIEPIENIĘŻNE Z POMOCY SPOŁECZNEJ				
POSIŁEK OGÓLEM				
Liczba osób	25	371	361	361
Kwota świadczeń w złotych	26	249 150	330 196	330 196
W tym: (z wierszy 25 - 26)				
DLA DZIECI (z wyłączeniem posiłków przyznanych doraźnie dzieciom i młodzieży/MRIPS-03, dział 1B, wiersz 25)				
Liczba osób	27	254	234	234
Kwota świadczeń w złotych	28	158 172	190 461	190 461
W tym (z wierszy 25-26):				
POSIŁEK świadczenie przyznane w ramach programu wieloletniego "POSIŁEK W SZKOLE I W DOMU"				
Liczba osób	29	299	309	309
Kwota świadczeń w złotych	30	194 901	262 958	262 958
W tym (z wierszy 29-30):				
DLA DZIECI				
Liczba osób	31	242	234	234
Kwota świadczeń w złotych	32	151 156	188 416	188 416
SCHRONIENIE - OGÓLEM				
Liczba osób	33	7	7	7
Kwota świadczeń w złotych	34	99 320	116 400	116 400
UBRANIE				
Liczba osób	35	0	0	0
Kwota świadczeń w złotych	36	0	0	0
SPRAWIENIE POGRZEBU				
Liczba osób	37	5	3	3
Kwota świadczeń w złotych	38	9 710	5 976	5 976
ODPŁATNOŚĆ GMINY ZA POBYT W DOMU POMOCY SPOŁECZNEJ				
Liczba osób	39	92	95	95
Kwota świadczeń w złotych	40	2 762 669	3 311 977	3 311 977
WSPIERANIE RODZINY I PIECZA ZASTĘPCZA				
Liczba rodzin objęta pracą asystenta rodziny	41	46	41	41
Liczba rodzin wspierających	42	0	0	0
Liczba asystentów rodziny	43	3	3	3
Odpłatność za pobyt dziecka w pieczy zastępczej w złotych	44	635 076	966 931	1 357 756

4. Inne rodzaje pomocy i świadczeń

Na mocy ustawy o pomocy państwa w wychowaniu dzieci obsługę świadczenia wychowawczego od 1 stycznia 2022 roku realizował Zakład Ubezpieczeń Społecznych, natomiast Miejski Ośrodek Pomocy Społecznej wypłacał świadczenia wychowawcze w sytuacji, gdy zostało przyznane

przez wojewodę w ramach koordynacji systemów zabezpieczenia społecznego. Wypłacono 125 świadczeń dla 14 osób w łącznej kwocie 53 527,11 zł.

Świadczenia rodzinne (w tym jednorazowe świadczenie w ramach Programu „Za życiem”) pobierało średniomiesięcznie 2 204 bełchatowskich rodzin z dziećmi, natomiast w ciągu roku wypłacono 37 309 świadczeń na kwotę 13 327 868,51 zł. Ze wsparcia finansowego w formie świadczeń alimentacyjnych skorzystało 195 rodzin na łączną kwotę 1 125 544,94 zł.

W 2023 r. realizowane były dodatkowe formy wsparcia rodziny w postaci dodatku energetycznego i „dodatku gazowego”- refundacji podatku VAT dla odbiorców paliw gazowych.

Wnioski o wypłatę dodatku elektrycznego składać można było od dnia 1 grudnia 2022 r. do dnia 1 lutego 2023 r. Dodatek elektryczny przysługiwał odbiorcy energii elektrycznej w gospodarstwie domowym w przypadku gdy główne źródło ogrzewania gospodarstwa domowego było zasilane energią elektryczną i źródło to zostało zgłoszone lub wpisane do centralnej ewidencji emisyjności budynków. Złożonych zostało 158 wniosków, wypłacono 140 świadczeń w łącznej wysokości 168 000,00 zł (w tym 84 świadczenia w wysokości 1 000 zł i 56 świadczeń w wysokości 1 500 zł).

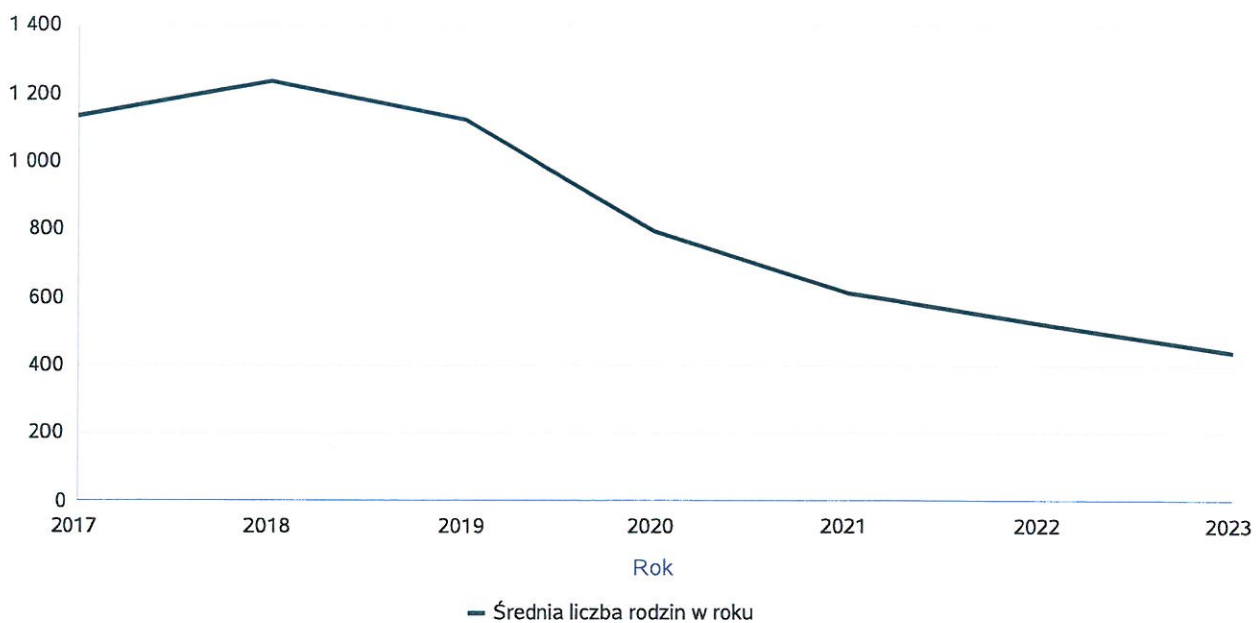
Wnioski o wypłatę „dodatku gazowego” składać można od 15 lutego 2023 r .

W 2023 r. złożono 19 wniosków, z których 7 zostało rozpatrzonych pozytywnie i wypłacono łącznie 4 047,51 zł.

Średniomiesięczna liczba rodzin korzystających z zasiłków rodzinnych wraz z dodatkami oraz korzystających z jednorazowej zapomogi z tytułu urodzenia dziecka

	Liczba rodzin						
	2017	2018	2019	2020	2021	2022	2023
Liczba rodzin korzystających z zasiłków rodzinnych wraz z dodatkami	1 135	1 236	1 121	791	611	519	436

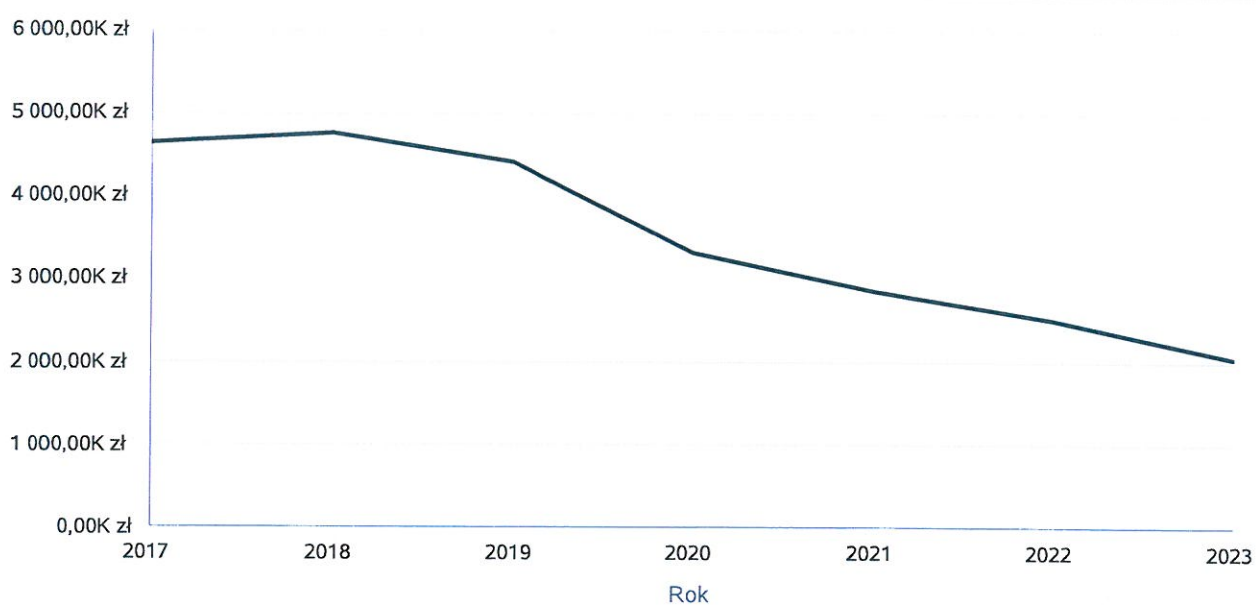
Średniomiesięczna liczba rodzin korzystających z zasiłków rodzinnych wraz z dodatkami



Kwota zasiłków rodzinnych wraz z dodatkami ogółem wypłaconych w ciągu roku

Rok	Kwota
2017	4 653 069,89 zł
2018	4 765 121,20 zł
2019	4 420 880,72 zł
2020	3 326 165,43 zł
2021	2 856 076,88 zł
2022	2 518 298,60 zł
2023	2 049 454,14 zł

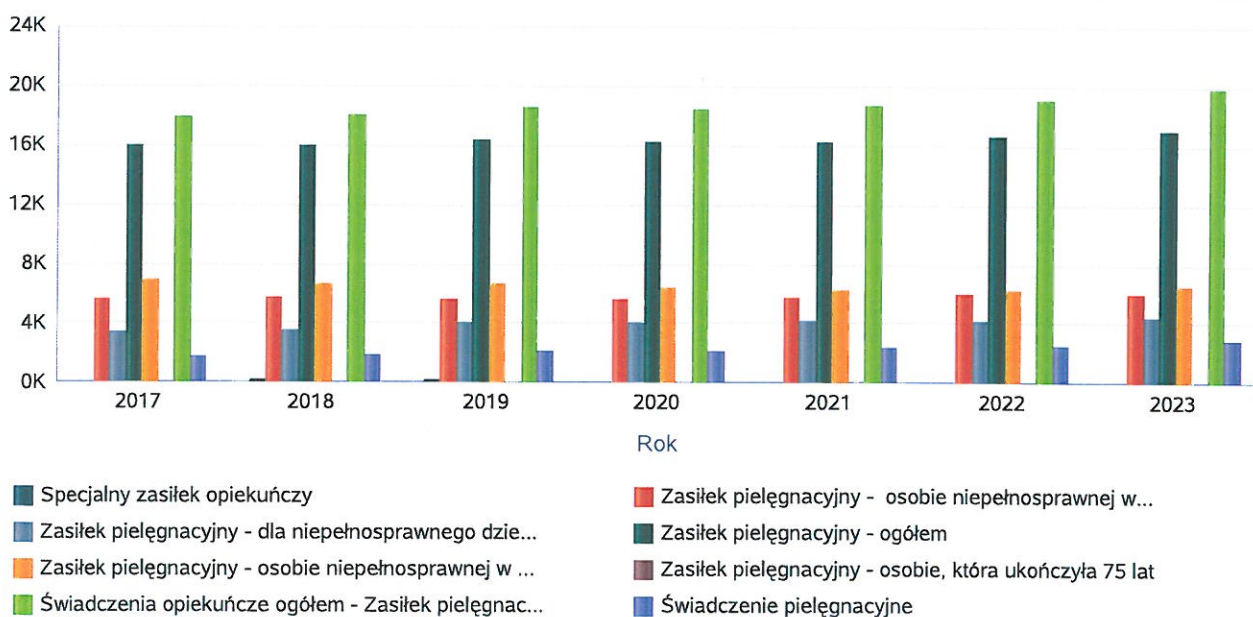
Kwota zasiłków rodzinnych wraz z dodatkami oraz jednorazowej zapomogi z tytułu urodzenia dziecka



Liczba świadczeń: świadczenie pielęgnacyjne, zasiłek pielęgnacyjny, zasiłek pielęgnacyjny dla niepełnosprawnego dziecka, dla osoby niepełnosprawnej w wieku powyżej 16 lat o różnych stopniach niepełnosprawności, zasiłek pielęgnacyjny dla osób, które ukończyły 75 lat, specjalny zasiłek opiekuńczy

	2017	2018	2019	2020	2021	2022	2023
Specjalny zasiłek opiekuńczy	127	139	154	104	78	46	60
Zasiłek pielęgnacyjny - osobie niepełnosprawnej w wieku powyżej 16. roku życia legitymującej się orzeczeniem o umiarkowanym stopniu niepełnosprawności, jeżeli niepełnosprawność powstała w wieku do ukończenia 21 roku życia	5 643	5 690	5 594	5 620	5 725	5 928	5 938
Zasiłek pielęgnacyjny - dla niepełnosprawnego dziecka	3 420	3 570	4 046	4 007	4 126	4 208	4 390
Zasiłek pielęgnacyjny - ogółem	15 964	15 966	16 327	16 136	16 138	16 533	16 960
Zasiłek pielęgnacyjny - osobie niepełnosprawnej w wieku powyżej 16. roku życia o znacznym stopniu niepełnosprawności	6 825	6 627	6 593	6 403	6 195	6 299	6 528
Zasiłek pielęgnacyjny - osobie, która ukończyła 75 lat	76	79	94	106	92	98	104
Świadczenia opiekuńcze ogółem - Zasiłek pielęgnacyjny, świadczenia pielęgnacyjne, specjalny zasiłek opiekuńczy	17 874	18 012	18 566	18 375	18 614	19 077	19 846
Świadczenie pielęgnacyjne	1 783	1 907	2 085	2 135	2 398	2 498	2 826

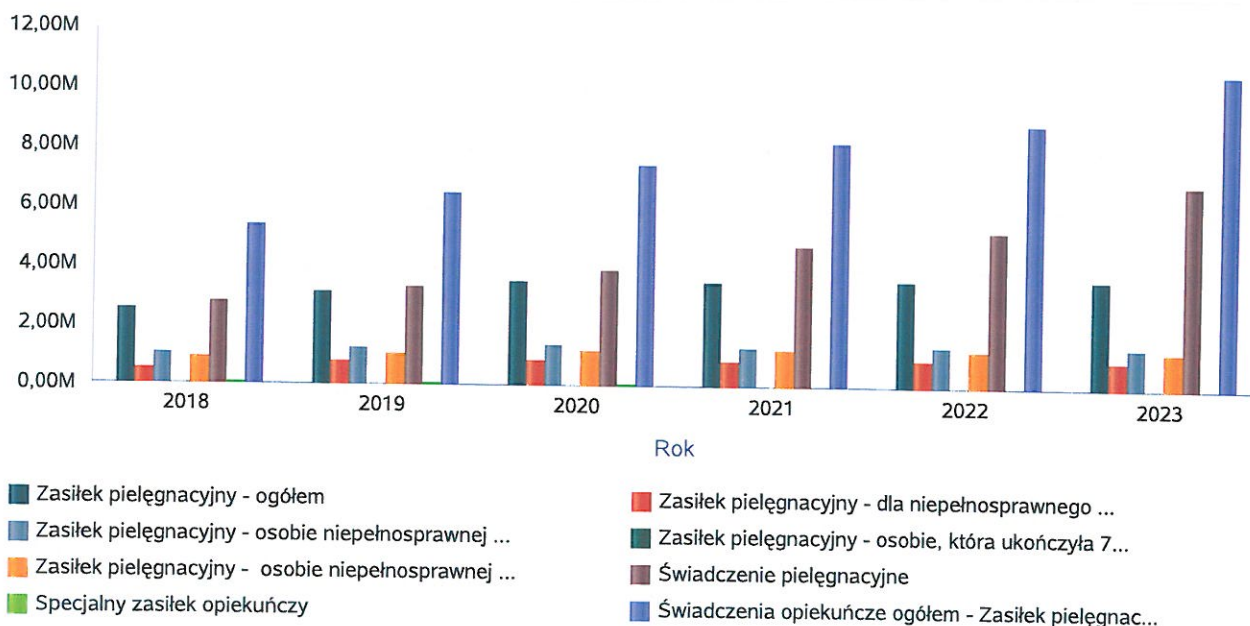
Liczba świadczeń



Kwota świadczeń: świadczenie pielęgnacyjne, zasiłek pielęgnacyjny, zasiłek pielęgnacyjny dla niepełnosprawnego dziecka, dla osoby niepełnosprawnej w wieku powyżej 16 lat o różnych stopniach niepełnosprawności, zasiłek pielęgnacyjny dla osób które ukończyły 75 lat, specjalny zasiłek opiekuńczy, zasiłek dla opiekuna

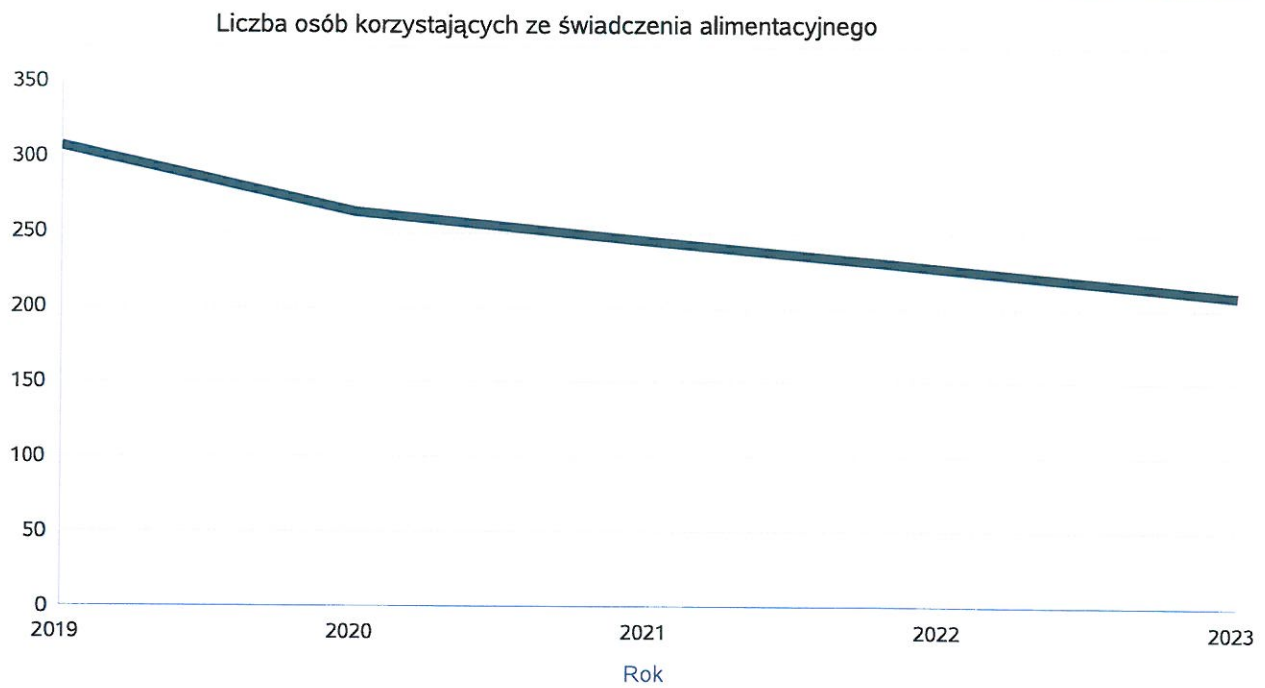
Świadczenia opiekuńcze	Kwota świadczeń					
	2018	2019	2020	2021	2022	2023
Zasiłek pielęgnacyjny - ogółem	2 523 233,00	3 092 286,00	3 477 079,00	3 478 261,00	3 566 106,00	3 660 429,00
Zasiłek pielęgnacyjny - dla niepełnosprawnego dziecka	564 496,00	766 405,00	863 717,00	889 477,00	907 823,00	947 533,00
Zasiłek pielęgnacyjny - osobie niepełnosprawnej w wieku powyżej 16. roku życia o znacznym stopniu niepełnosprawności	1 046 576,00	1 249 249,00	1 381 219,00	1 336 265,00	1 358 281,00	1 408 804,00
Zasiłek pielęgnacyjny - osobie, która ukończyła 75 lat	12 374,00	16 363,00	20 721,00	18 346,00	21 150,00	22 441,00
Zasiłek pielęgnacyjny - osobie niepełnosprawnej w wieku powyżej 16. roku życia legitymującej się orzeczeniem o umiarkowanym stopniu niepełnosprawności, jeżeli niepełnosprawność powstała w wieku do ukończenia 21 roku życia	899 787,00	1 060 269,00	1 211 422,00	1 234 173,00	1 278 852,00	1 281 651,00
Świadczenie pielęgnacyjne	2 810 719,00	3 291 077,00	3 887 153,00	4 716 631,00	5 273 593,00	6 882 656,00
Specjalny zasiłek opiekuńczy	73 528,00	93 695,00	64 480,00	47 675,00	28 520,00	37 200,00
Świadczenia opiekuńcze ogółem - Zasiłek pielęgnacyjny, świadczenia pielęgnacyjne, specjalny zasiłek opiekuńczy	5 407 480,00	6 477 058,00	7 428 712,00	8 242 567,00	8 868 219,00	10 580 285,00

Kwota świadczeń



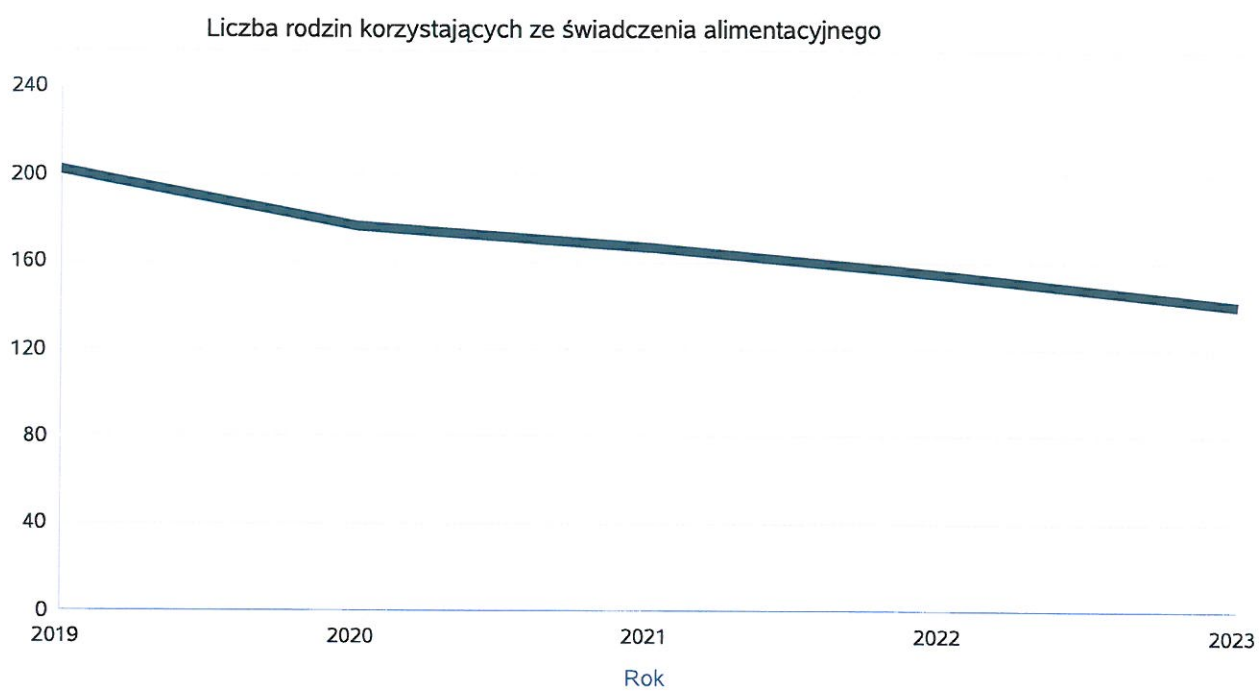
Liczba osób korzystających ze świadczenia alimentacyjnego w poszczególnych latach

	Liczba osób				
	2019	2020	2021	2022	2023
Liczba osób korzystających ze świadczenia alimentacyjnego	307	264	244	226	208



Liczba rodzin korzystających ze świadczenia alimentacyjnego w poszczególnych latach

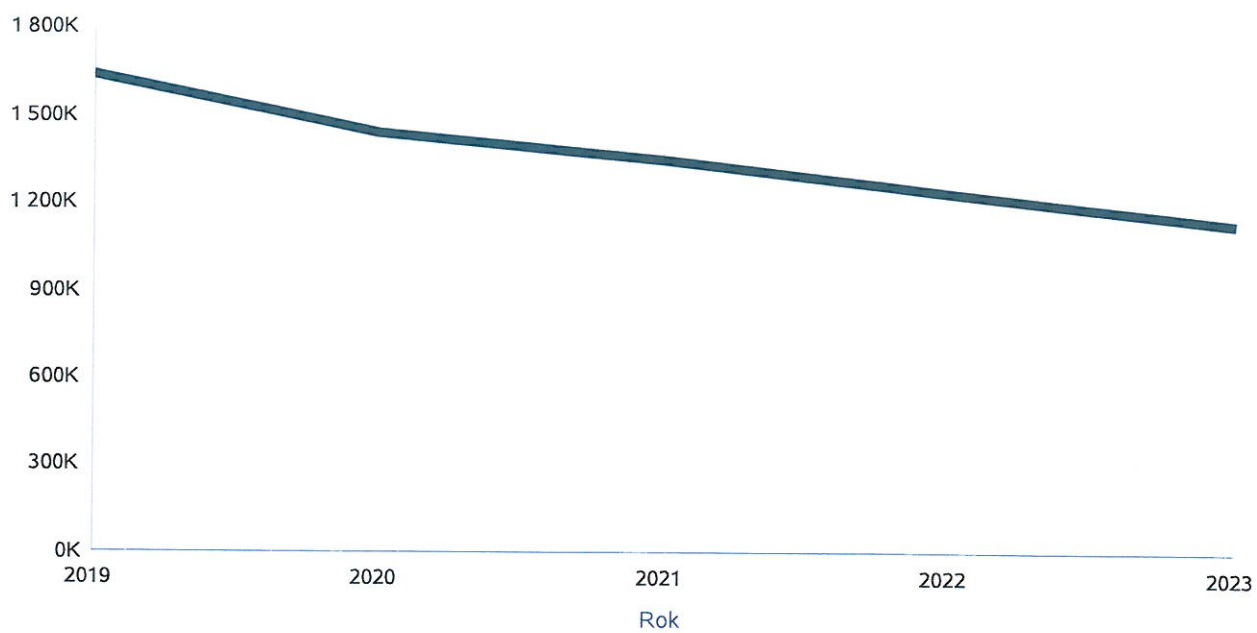
	Liczba rodzin				
	2019	2020	2021	2022	2023
Liczba rodzin korzystających ze świadczenia alimentacyjnego	202	177	167	154	140



Kwota świadczeń z funduszu alimentacyjnego w poszczególnych latach [w zł]

	Kwota				
	2019	2020	2021	2022	2023
Ogólna kwota świadczeń z funduszu alimentacyjnego	1 643 903	1 440 149	1 350 669	1 234 974	1 130 603

Kwota świadczeń z funduszu alimentacyjnego



INNE RODZAJE POMOCY I ŚWIADCZEŃ

WYSZCZEGÓLNIENIE		Rok 2022	Rok oceny 2023	Prognoza 2024
DODATKI MIESZKANIOWE				
Liczba gospodarstw domowych	1	986	537	580
Kwota świadczeń w złotych	2	1 461 348	1 599 174	1 580 000
DODATKI ENERGETYCZNE				
Liczba gospodarstw domowych	3	0	0	0
Kwota świadczeń w złotych	4	0	0	0

5. Zasoby instytucjonalne pomocy i wsparcia

Pomoc społeczna to nie tylko wsparcie finansowe osób i rodzin potrzebujących pomocy, ale także pomoc instytucjonalna, świadczona przez placówki pomocy społecznej. W Mieście Bełchatowie prowadzą działalność następujące instytucje pomocy społecznej finansowane z budżetu Miasta Bełchatowa, tj.:

Środowiskowy Dom Samopomocy „Koniczynka” – dzienny ośrodek wsparcia przeznaczony dla osób chorych psychicznie (typ A), niepełnosprawnych intelektualnie (typ B) i wykazujących inne zaburzenia czynności psychicznej (typ C). Statutowa liczba miejsc w Środowiskowym Domu Samopomocy „Koniczynka” wynosi 60 miejsc, a w 2023 roku z pobytu w Ośrodku korzystało 68 osób. Z uwagi na długotrwałe nieobecności uczestników w Domu, spowodowane najczęściej pogorszeniem stanu zdrowia i wielotygodniowymi hospitalizacjami, istniała możliwość przyjmowania zgłaszających się klientów na tzw. „zastępstwo”, w związku z czym możliwe było osiągnięcie jak najwyższego poziomu wykorzystania miejsc w ww. placówce. Od 1 stycznia 2012 r., zgodnie z Rozporządzeniem Ministra Pracy i Polityki Społecznej, Dom jest prowadzony przez jednostkę samorządu terytorialnego jako wyodrębniona jednostka organizacyjna pomocy społecznej na zasadach określonych w ustawie o finansach publicznych. W Środowiskowym Domu Samopomocy „Koniczynka” w Bełchatowie w 2023 roku zatrudnionych było 20 osób. W skład kadry placówki wchodzi: zespół wspierająco - aktywizujący (m.in. psychologzy, terapeuci, instruktor terapii zajęciowej, pielęgniarka, opiekunowie osób niepełnosprawnych), pracownicy działalności administracyjnej, pracownicy gospodarczy i obsługi.

Stowarzyszenie Abstynenckie Klub Wzajemnej Pomocy Przyjaciół w Bełchatowie, który pomaga osobom uzależnionym od alkoholu wyjść z nałogu. W Klubie działa 5 grup wsparcia dla osób uzależnionych i współuzależnionych. W 2023 roku dla uczestników prowadzone były zajęcia terapeutyczne i psychologiczne. Udzielono wsparcia w ramach warsztatów, konsultacji, terapii i działań środowiskowych. Wsparcie Stowarzyszenia pomogło w rehabilitacji społecznej osób uzależnionych i ich rodzin. Pozwoliło na zmniejszenie skali istniejących problemów oraz uświadomienie istoty choroby alkoholowej.

Schronisko dla Bezdomnych prowadzone przez Stowarzyszenie Rodzin Katolickich Archidiecezji Łódzkiej Oddział w Bełchatowie. W tabeli zawarto informacje dotyczące Schroniska dla Bezdomnych, gdzie przebywały osoby z terenu Bełchatowa. Zadanie realizowane było do grudnia 2023 roku w ramach dotacji celowej udzielonej przez Miasto Bełchatów w trybie otwartego konkursu ofert. Od 2024 roku na terenie Bełchatowa nie funkcjonuje Schronisko dla Bezdomnych, dotychczasowi mieszkańcy placówki zostali umieszczeni w Schronisku w okolicach Bełchatowa.

Poniżej prezentujemy w formie graficznej i tabelarycznej szczegółowe dane dotyczące: liczby placówek w podziale na typ i instytucje prowadzącą, liczby miejsc i liczby osób korzystających z placówek, wskaźnik nasycenia usługami w postaci środowiskowych domów samopomocy, mieszkań chronionych.

Pomoc społeczna to nie tylko wsparcie finansowe osób i rodzin potrzebujących pomocy, ale także pomoc instytucjonalna, świadczona przez placówki wsparcia dziennego. Placówki wsparcia dziennego są jednostkami organizacyjnymi wspierania rodziny, w zakresie pomocy w opiece i wychowaniu dzieci z rodzin przeżywających trudności w wypełnianiu funkcji opiekuńczo –

wychowawczych. W pracy z dzieckiem współpracują z rodzicami, opiekunami, placówkami oświatowymi i podmiotami leczniczymi. Uczestnictwo dzieci w zajęciach jest nieodpłatne i dobrowolne. Na terenie Miasta Bełchatowa funkcjonują 4 placówki wsparcia dziennego. Dwie prowadzone są przez jednostkę organizacyjną Miasta Bełchatowa - Miejski Ośrodek Pomocy Społecznej w Bełchatowie, tj.: Świetlica Socjoterapeutyczna „Ster” oraz Świetlica Środowiskowa „Promyk”, natomiast dwie - przez organizacje pozarządowe: Stowarzyszenie Rodzin Katolickich Archidiecezji Łódzkiej oddział w Bełchatowie - Świetlica Środowiskowa „Arka” i Stowarzyszenie Rodziców i Przyjaciół Osób Niepełnosprawnych „Przystań”- Świetlica Środowiskowa „Przystań”. Poniżej w tabeli wyszczególniono dane dotyczące placówek wsparcia dziennego, tj.:

- liczbę miejsc wykazaną w danym roku w każdej z nich: Świetlice prowadzone przez MOPS: Socjoterapeutyczna „Ster” i Środowiskowa „Promyk”: 2022 r. - 65, 2023 r. - 70, prognoza na 2024 r.- 70; Świetlica Środowiskowa „Arka”: 2022 r. - 15, 2023 r. - 15, prognoza na 2024 r. - 15; Świetlica Środowiskowa „Przystań”: 2022 r. - 11, 2023 r. - 11, prognoza na 2024 r. - 11.

- liczbę osób korzystających w danym roku z danej placówki wsparcia dziennego: Świetlice prowadzone przez MOPS: Socjoterapeutyczna „Ster” i Środowiskowa „Promyk”: 2022 r. - 79, 2023 r. - 79, prognoza na 2024 r. - 70; Świetlica Środowiskowa „Arka”: 2022 r. - 15, 2023 r. - 20, prognoza na 2024 r. - 20; Świetlica Środowiskowa „Przystań”: 2022 r. - 65, 2023 r. - 96, prognoza na 2024 r. - 65.

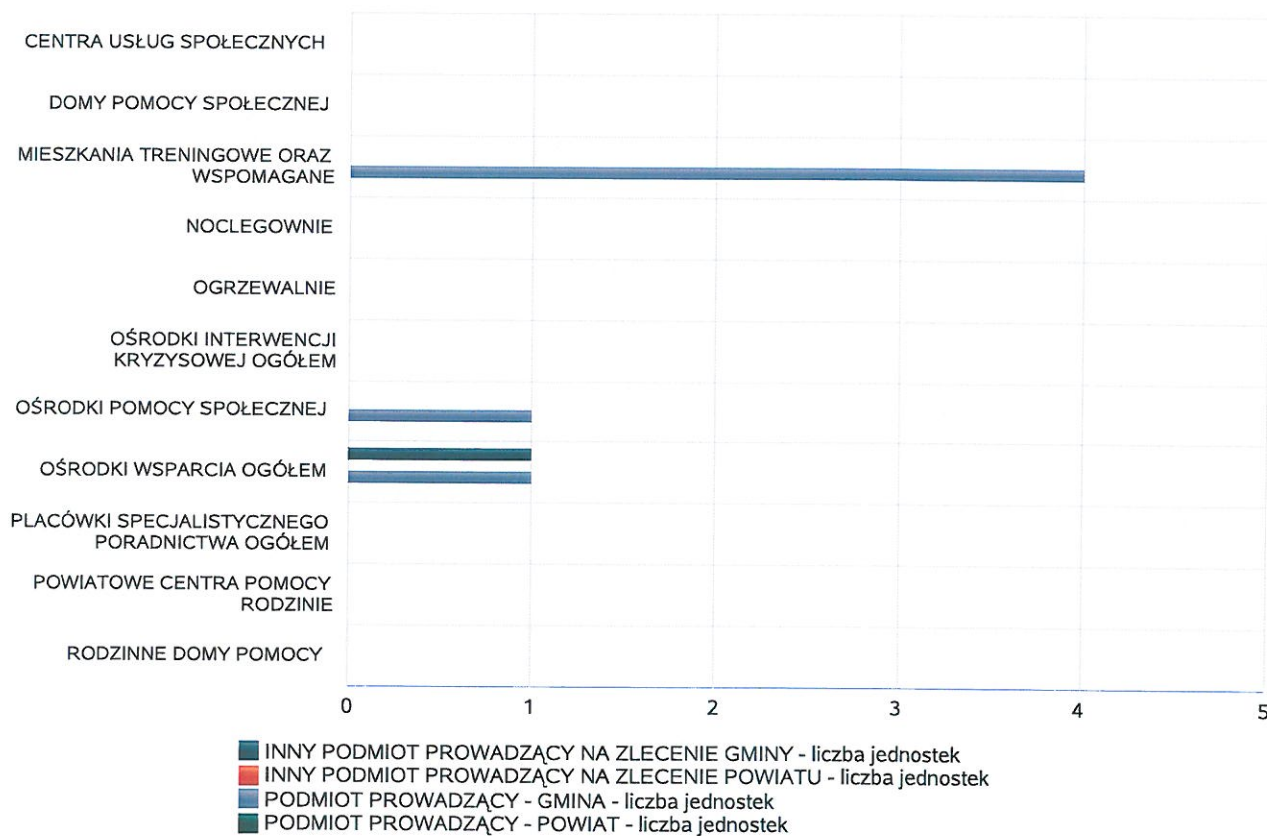
- kadrę placówek wsparcia dziennego zatrudnioną w danym roku: Świetlice prowadzone przez MOPS: Socjoterapeutyczna „Ster” i Środowiskowa „Promyk”: 2022 r. - 8, 2023 r. - 9, prognoza na 2024 r.- 10; Świetlica Środowiskowa „Arka”: 2022 r. - 2, 2023 r.- 3, prognoza na 2024 r. - 3; Świetlica Środowiskowa „Przystań”: 2022 r. - 7, 2023 r. - 4, prognoza na 2024 r. - 7.

- roczny koszt utrzymania i prowadzenia placówek wsparcia dziennego: Świetlice prowadzone przez MOPS: Socjoterapeutyczna „Ster” i Środowiskowa „Promyk”: 2022 r. - 687 954,71 zł, 2023 r. - 759 683,72 zł, prognoza na 2024 r. - 723 000,00 zł, Świetlica Środowiskowa „Arka” - 2022 r. - 130 000,00 zł, 2023 r. - 135 848,50 zł, prognoza na 2024 r. - 145 000,00 zł; Świetlica Środowiskowa „Przystań” - 2022 r. - 373 105,77 zł, 2023 r. - 426 453,19 zł, prognoza na 2024 r. - 558 000,00 zł.

Liczba jednostek organizacyjnych pomocy i integracji społecznej o zasięgu lokalnym i o zasięgu ponadgminnym w podziale na instytucję prowadzącą

Jednostka	INNY PODM. PROW. NA ZLEC. GMINY - liczba jedn.	INNY PODM. PROW. NA ZLEC. POW. - liczba jedn.	PODM. PROW. - GMINA - liczba jedn.	PODM. PROW. - POW. - liczba jedn.
CENTRA USŁUG SPOŁECZNYCH	X	X	0	X
DOMY POMOCY SPOŁECZNEJ	0	0	0	0
MIESZKANIA TRENINGOWE ORAZ WSPOMAGANE	0	0	4	0
NOCLEGOWNIE	0	0	0	0
OGRZEWALNIE	0	0	0	0
OŚRODKI INTERWENCJI KRYZYSOWEJ OGÓŁEM	X	0	X	0
OŚRODKI POMOCY SPOŁECZNEJ	X	X	1	X
OŚRODKI WSPARCIA OGÓŁEM	1	0	1	0
PLACÓWKI SPECJALISTYCZNEGO PORADNICTWA OGÓŁEM	X	0	X	0
POWIATOWE CENTRA POMOCY RODZINIE	X	X	X	0
RODZINNE DOMY POMOCY	0	X	X	X

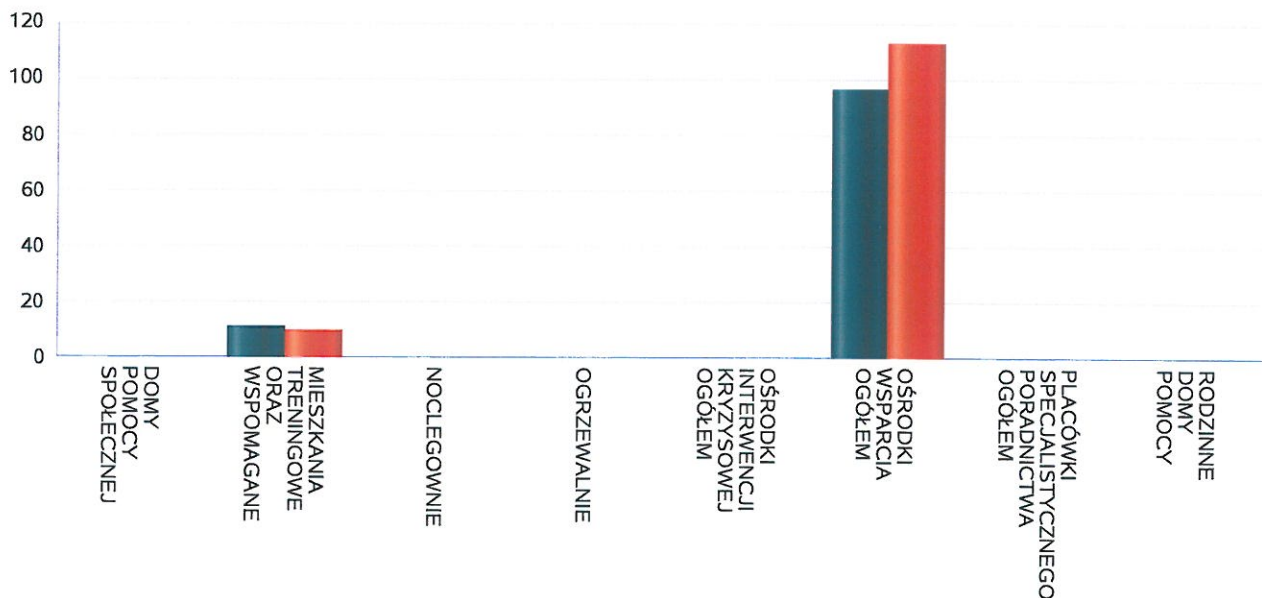
Liczba jednostek organizacyjnych pomocy i integracji społecznej



Liczba miejsc w jednostkach organizacyjnych pomocy i integracji społecznej o zasięgu lokalnym i o zasięgu ponadgminnym

Jednostka	liczba miejsc	liczba osób korzystających
DOMY POMOCY SPOŁECZNEJ	0	0
MIESZKANIA TRENINGOWE ORAZ WSPOMAGANE	11	10
NOCLEGOWNIE	0	0
OGRZEWALNIE	0	0
OŚRODKI INTERWENCJI KRYZYSOWEJ OGÓŁEM	x	0
OŚRODKI WSPARCIA OGÓŁEM	96	113
PLACÓWKI SPECJALISTYCZNEGO PORADNICTWA OGÓŁEM	x	0
RODZINNE DOMY POMOCY	0	0

Liczba miejsc w jednostkach organizacyjnych pomocy i integracji społecznej o zasięgu lokalnym i o zasięgu ponadgminnym

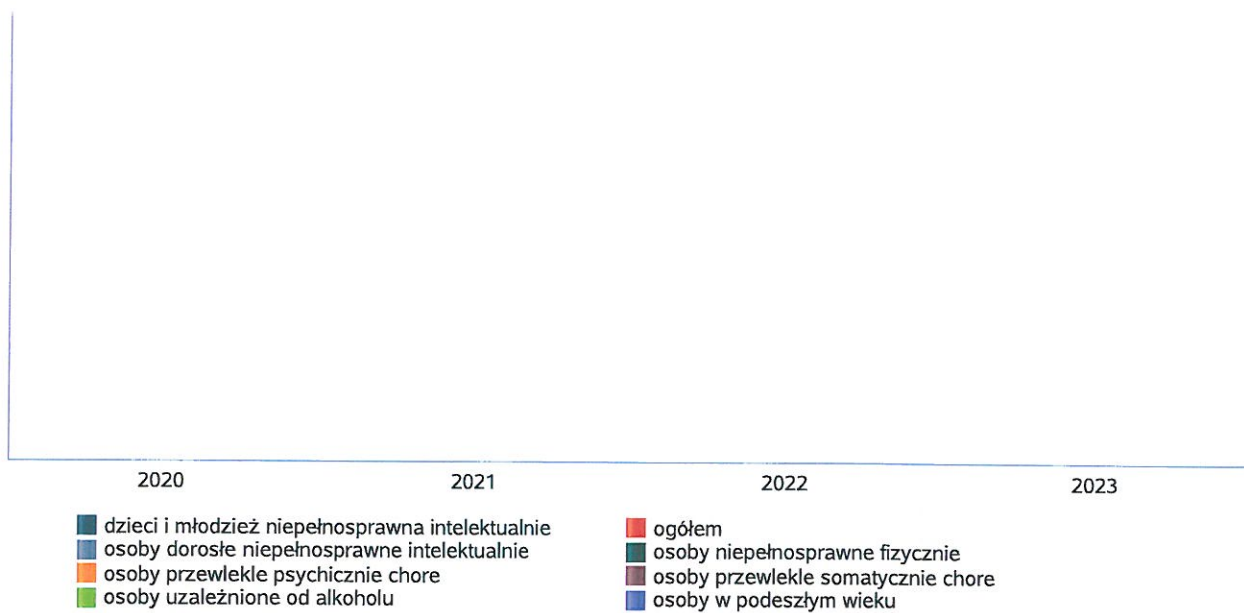


Nasylenie usługami w DPS

Wskaźnik obliczany jako stosunek liczby osób umieszczonych w DPS pomnożony przez 100 do sumy liczby osób umieszczonych w DPS i liczby oczekujących

Grupa osób	Wskaźnik nasycenia usługami w DPS-ach wyrażony w %			
	2020	2021	2022	2023
ogółem				
osoby w podeszłym wieku				
osoby przewlekle somatycznie chore				
osoby przewlekle psychicznie chore				
osoby dorosłe niepełnosprawne intelektualnie				
dzieci i młodzież niepełnosprawna intelektualnie				
osoby niepełnosprawne fizycznie				
osoby uzależnione od alkoholu				

Nasylenie usługami w DPS-ach

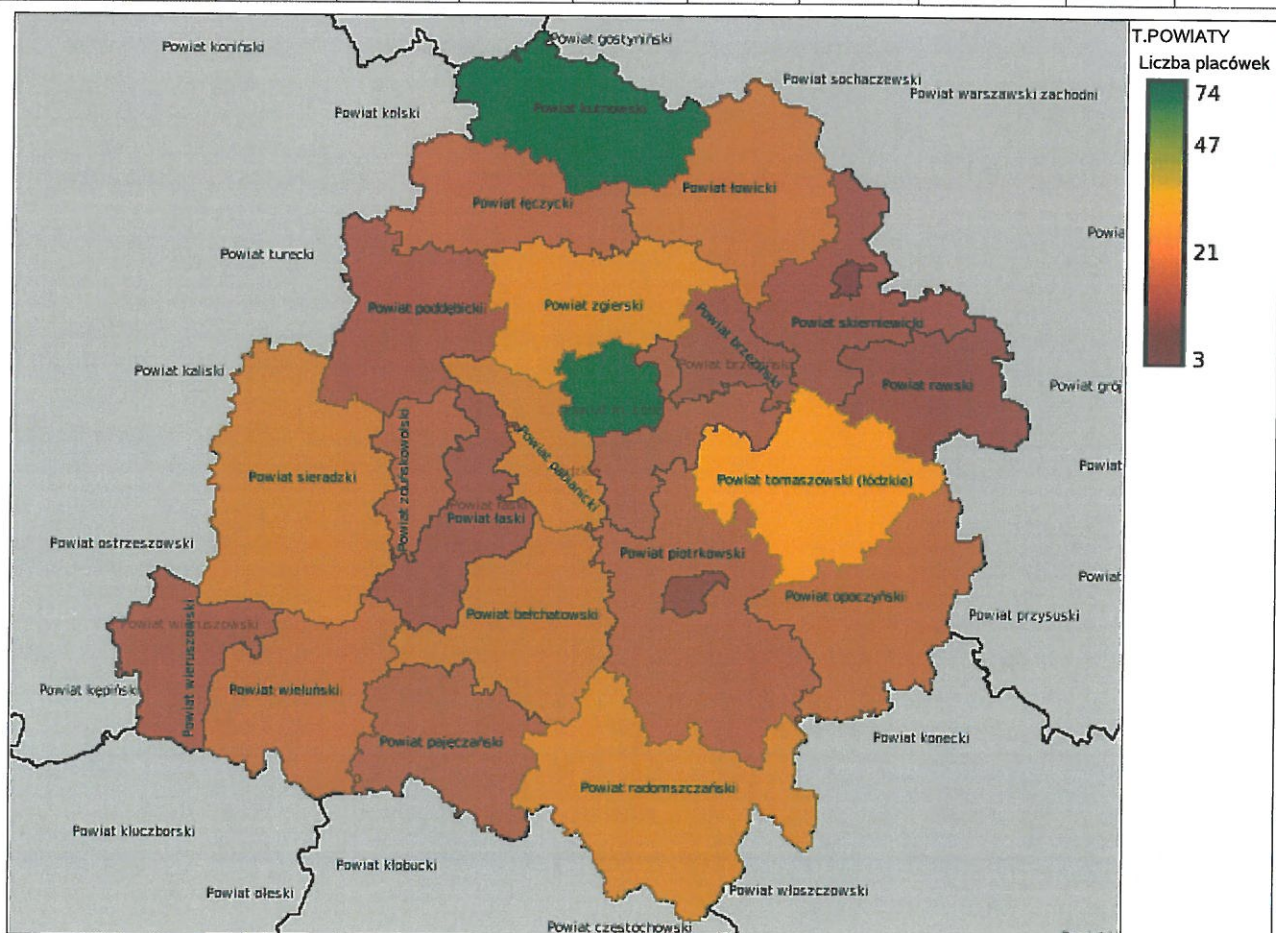


Rozmieszczenie jednostek organizacyjnych pomocy i integracji społecznej o zasięgu ponadgminnym

Powiat	Ogółem	CEN. USŁ. SPOŁ.	DOMY POMOCY SPOŁ.	MIESZK. TRENIN. ORAZ WSPOM.	NOCLE - GOWNIE	OGRZE - WALNIE	OŚR. POM. SPOŁ.	OŚRODKI WSPARCIA OGÓŁEM	RODZ. DOMY POM.
Powiat bełchatowski	16	0	0	5	0	0	8	3	0
Powiat brzeziński	6	0	0	0	0	0	5	1	0
Powiat kutnowski	67	0	0	52	1	1	11	2	0
Powiat m. Piotrków Trybunalski	4	0	0	0	0	0	1	3	0
Powiat m. Skierniewice	2	0	0	0	0	0	1	1	0
Powiat m. Łódź	58	0	0	22	0	0	1	34	1
Powiat opoczyński	14	0	0	0	0	0	8	6	0
Powiat pabianicki	18	0	0	2	1	0	7	8	0
Powiat pajęczański	10	0	0	0	0	0	8	2	0
Powiat piotrkowski	12	0	0	0	0	0	11	1	0
Powiat poddębicki	6	0	0	0	0	0	6	0	0
Powiat radomszczański	21	0	0	0	0	0	14	7	0
Powiat rawski	8	0	0	0	0	0	6	2	0
Powiat sieradzki	16	0	0	1	0	1	11	3	0
Powiat skierniewicki	9	0	0	0	0	0	9	0	0
Powiat tomaszowski (łódzkie)	23	0	0	8	0	0	11	4	0
Powiat wieluński	15	0	0	0	0	0	10	5	0
Powiat wierszowski	8	0	0	0	0	0	7	1	0
Powiat zduńskowolski	7	0	0	0	0	0	4	3	0
Powiat zgierski	18	0	0	1	1	1	9	6	0
Powiat łaski	8	0	0	0	0	0	5	3	0
Powiat łowicki	15	0	0	2	1	0	10	2	0
Powiat łódzki wschodni	8	0	0	0	0	0	6	2	0
Powiat łęczycki	12	0	0	0	0	0	8	4	0

Powiat	Ogółem	DOMY POMOCY SPOŁ.	MIESZK. TRENIN. ORAZ WSPOM.	NOCLE - GOWNIE	OGRZE - WALNIE	OŚR. INTER - WENCJI KRYZYS. OG.	OŚRODKI WSPARCIA OGÓŁEM	PLAC. SPEC. PORAD.	POWIAT. CENTRA POM. RODZ.
Powiat bełchatowski	4	2	1	0	0	0	0	0	1
Powiat brzeziński	4	2	0	0	0	0	1	0	1
Powiat kutnowski	7	6	0	0	0	0	0	0	1
Powiat m. Piotrków Trybunalski	2	1	0	0	0	1	0	0	0
Powiat m. Skierniewice	1	1	0	0	0	0	0	0	0
Powiat m. Łódź	16	14	0	0	0	0	1	1	0
Powiat opoczyński	3	2	0	0	0	0	0	0	1
Powiat pabianicki	4	2	0	0	0	0	1	0	1
Powiat pajęczański	3	1	0	0	0	0	1	0	58 1

Powiat	Ogółem	DOMY POMOCY SPOŁ.	MIESZK. TRENIN. ORAZ WSPOM.	NOCLE - GOWNIE	OGRZE - WALNIE	OŚR. INTER - WENCJI KRYZYS. OG.	OŚRODKI WSPARCIA OGÓŁEM	PLAC. SPEC. PORAD.	POWIAT. CENTRA POM. RODZ.
Powiat piotrkowski	2	1	0	0	0	0	0	0	1
Powiat poddębicki	5	1	0	0	0	1	2	0	1
Powiat radomszczański	3	2	0	0	0	0	0	0	1
Powiat rawski	1	0	0	0	0	0	0	0	1
Powiat sieradzki	6	3	0	0	0	0	2	0	1
Powiat skierniewicki	1	0	0	0	0	0	0	0	1
Powiat tomaszowski (łódzkie)	7	2	2	0	0	1	1	0	1
Powiat wieluński	2	1	0	0	0	0	0	0	1
Powiat wierzowski	3	1	0	0	0	0	1	0	1
Powiat zduńskowolski	7	2	0	0	0	1	3	0	1
Powiat zgierski	8	4	1	0	0	0	2	0	1
Powiat łaski	2	1	0	0	0	0	0	0	1
Powiat łowicki	4	1	2	0	0	0	0	0	1
Powiat łódzki wschodni	4	2	0	0	0	0	1	0	1
Powiat łęczycki	3	2	0	0	0	0	0	0	1



ZASOBY INSTYTUCJONALNE POMOCY I WSPARCIA

WYSZCZEGÓLNIENIE		Rok 2022	Rok oceny 2023	Prognoza 2024
OŚRODKI WSPARCIA - OGÓLEM				
Liczba miejsc w placówkach ogółem	1	275	295	260
Liczba osób korzystających	2	246	280	216
Liczba osób oczekujących (wg stanu na 31 grudnia danego roku)	3	1	2	0
Liczba decyzji odmownych (wg stanu na 31 grudnia danego roku)	4	0	0	0
Kadra placówek - liczba osób zatrudnionych ogółem (wg stanu na 31 grudnia danego roku)	5	26	27	21
Roczny koszt prowadzenia i utrzymania placówek (w złotych)	6	2 483 939	2 779 996	2 405 089
W TYM (z wierszy 1-6, dotyczy wierszy 7-27):				
ŚRODOWISKOWE DOMY SAMOPOMOCY				
Liczba miejsc w placówkach ogółem	7	60	60	60
Liczba osób korzystających	8	72	68	66
Liczba osób umieszczonych	9	72	68	66
Liczba osób oczekujących (wg stanu na 31 grudnia danego roku)	10	1	2	0
Kadra placówek - liczba osób zatrudnionych ogółem (wg stanu na 31 grudnia danego roku)	11	20	20	20
Roczny koszt prowadzenia i utrzymania placówek (w złotych)	12	2 017 694	2 273 990	2 285 089
DZIENNE DOMY POMOCY				
Liczba miejsc w placówkach ogółem	13	0	0	0
Liczba osób korzystających	14	0	0	0
Liczba osób oczekujących (wg stanu na 31 grudnia danego roku)	15	0	0	0
Kadra placówek - liczba osób zatrudnionych ogółem (wg stanu na 31 grudnia danego roku)	16	0	0	0
Roczny koszt prowadzenia i utrzymania placówek (w złotych)	17	0	0	0
KLUBY SAMOPOMOCY				
Liczba miejsc w placówkach ogółem	18	180	200	200
Liczba osób korzystających	19	120	150	150
Liczba osób oczekujących (wg stanu na 31 grudnia danego roku)	20	0	0	0
Kadra placówek - liczba osób zatrudnionych ogółem (wg stanu na 31 grudnia danego roku)	21	1	1	1
Roczny koszt prowadzenia i utrzymania placówek (w złotych)	22	106 245	100 000	120 000
SCHRONISKA DLA OSÓB BEZDOMNYCH I SCHRONISKA DLA OSÓB BEZDOMNYCH Z USŁUGAMI OPIEKUNCZYMI				
Liczba miejsc w placówkach ogółem	23	35	35	0
Liczba osób korzystających	24	54	62	0
Liczba osób skierowanych w wyniku eksmisji	25	0	0	0
Kadra placówek - liczba osób zatrudnionych ogółem (wg stanu na 31 grudnia danego roku)	26	5	6	0
Roczny koszt prowadzenia i utrzymania placówek (w złotych)	27	360 000	406 006	0
OGRZEWALNIE				

WYSZCZEGÓLNIENIE		Rok 2022	Rok oceny 2023	Prognoza 2024
Liczba miejsc w placówkach ogółem	28	0	0	0
Liczba osób korzystających	29	0	0	0
Kadra placówek - liczba osób zatrudnionych ogółem (wg stanu na 31 grudnia danego roku)	30	0	0	0
Roczny koszt prowadzenia i utrzymania placówek (w złotych)	31	0	0	0
NOCLEGOWNIE				
Liczba miejsc w placówkach ogółem	32	0	0	0
Liczba osób korzystających	33	0	0	0
Liczba osób skierowanych w wyniku eksmisji	34	0	0	0
Kadra placówek - liczba osób zatrudnionych ogółem (wg stanu na 31 grudnia danego roku)	35	0	0	0
Roczny koszt prowadzenia i utrzymania placówek (w złotych)	36	0	0	0

ZASOBY INSTYTUCJONALNE POMOCY I WSPARCIA (c.d.)

WYSZCZEGÓLNIENIE		Rok 2022	Rok oceny 2023	Prognoza 2024
DOMY POMOCY SPOŁECZNEJ				
Liczba miejsc w placówkach ogółem	1	0	0	0
Liczba miejsc usługi wsparcia krótkoterminowego	2	X	0	0
Liczba osób korzystających	3	0	0	0
Liczba osób korzystających z usługi wsparcia krótkoterminowego	4	X	0	0
Liczba osób umieszczonych	5	0	0	0
Liczba osób oczekujących (wg stanu na 31 grudnia danego roku)	6	0	0	0
Liczba decyzji odmownych (wg stanu na 31 grudnia danego roku)	7	0	0	0
Kadra placówek - liczba osób zatrudnionych ogółem (wg stanu na 31 grudnia danego roku)	8	0	0	0
Roczny koszt prowadzenia i utrzymania placówek (w złotych)	9	0	0	0
MIESZKANIA TRENINGOWE ORAZ WSPOMAGANE OGÓŁEM				
Liczba miejsc w placówkach ogółem	10	2	11	11
Liczba osób korzystających	11	4	10	10
Liczba osób umieszczonych	12	4	10	10
Liczba osób oczekujących (wg stanu na 31 grudnia danego roku)	13	0	0	0
Kadra placówek - liczba osób zatrudnionych ogółem (wg stanu na 31 grudnia danego roku)	14	0	0	0
Roczny koszt prowadzenia i utrzymania placówek (w złotych)	15	11 524	8 753	49 000
OSRODKI INTERWENCJI KRYZYSOWEJ OGÓŁEM (powiatowe)				
Liczba miejsc w placówkach ogółem	16	0	0	0
Liczba osób korzystających	17	0	0	0
PLACÓWKI SPECJALISTYCZNEGO PORADNICTWA (powiatowe)				
Liczba osób korzystających	18	0	0	0

WYSZCZEGÓLNIENIE		Rok 2022	Rok oceny 2023	Prognoza 2024
Kadra placówek - liczba osób zatrudnionych ogółem (wg stanu na 31 grudnia danego roku)	19	0	0	0
Roczny koszt prowadzenia i utrzymania placówek (w złotych)	20	0	0	0
PLACÓWKI WSPARCIA DZIENNEGO				
Liczba miejsc w placówkach ogółem	21	91	96	96
Liczba osób korzystających	22	159	195	155
Kadra placówek - liczba osób zatrudnionych ogółem (wg stanu na 31 grudnia danego roku)	23	17	16	20
Roczny koszt prowadzenia i utrzymania placówek (w złotych)	24	1 191 060	1 321 985	1 426 000
PLACÓWKI OPIEKUŃCZO-WYCHOWAWCZE OGÓŁEM				
Liczba miejsc w placówkach ogółem	25	X	X	X
Liczba osób korzystających	26	X	X	X
Kadra placówek - liczba osób zatrudnionych ogółem (wg stanu na 31 grudnia danego roku)	27	X	X	X
Roczny koszt prowadzenia i utrzymania placówek (w złotych)	28	X	X	X
W tym: PLACÓWKI TYPU RODZINNEGO				
Liczba miejsc w placówkach ogółem	29	X	X	X
Liczba osób korzystających	30	X	X	X
Kadra placówek - liczba osób zatrudnionych ogółem (wg stanu na 31 grudnia danego roku)	31	X	X	X
Roczny koszt prowadzenia i utrzymania placówek (w złotych)	32	X	X	X
CENTRUM INTEGRACJI SPOŁECZNEJ				
Liczba uczestników zajęć	33	0	0	0
KLUB INTEGRACJI SPOŁECZNEJ				
Liczba uczestników zajęć	34	0	0	0
WARSZTAT TERAPII ZAJĘCIOWEJ				
Liczba uczestników zajęć	35	0	0	0
Kadra placówek - liczba osób zatrudnionych ogółem (wg stanu na 31 grudnia danego roku)	36	0	0	0
Roczny koszt prowadzenia i utrzymania placówek (w złotych)	37	0	0	0
ZAKŁAD AKTYWNOŚCI ZAWODOWEJ				
Liczba uczestników zajęć	38	0	0	0

INNE INSTYTUCJE POMOCY I WSPARCIA

Rodzaj instytucji	Wyszczególnienie	Rok 2022	Rok oceny 2023	Prognoza 2024
Spółdzielnie socjalne dla których JST jest założycielem lub członkiem	Liczba spółdzielni socjalnych	1	0	0
	Liczba osób zatrudnionych w spółdzielniach socjalnych (ogółem wg stanu na 31 grudnia danego roku)	2	0	0
	W tym, z wiersza powyżej, liczba osób, o których mowa w art. 4 ust. 1 ustawy o spółdzielniach socjalnych, zatrudnionych w spółdzielniach socjalnych	3	0	0

Rodzaj instytucji	Wyszczególnienie		Rok 2022	Rok oceny 2023	Prognoza 2024
	(wg stanu na 31 grudnia danego roku)				
Liczba organizacji pozarządowych w obszarze włączenia społecznego działających na terenie JST	4		12	12	12

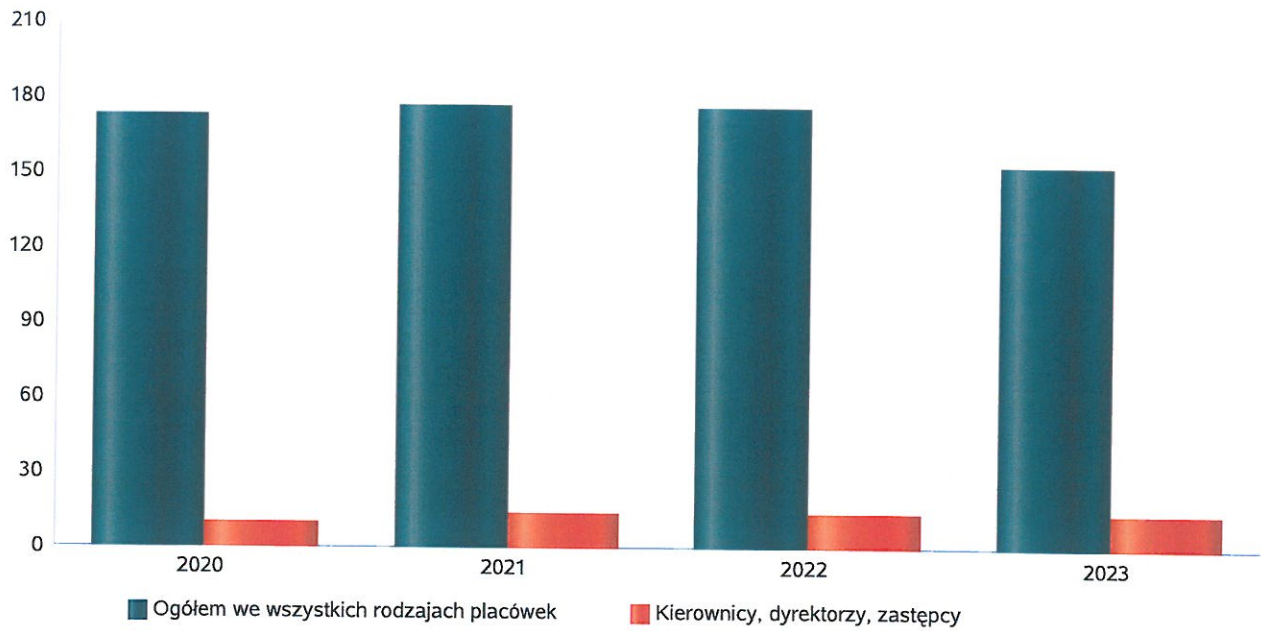
6. Kadra jednostki organizacyjnej pomocy społecznej

W roku oceny, kadra ośrodka pomocy społecznej liczyła 144 osoby w tym: kadra kierownicza 14 osób, pracownicy socjalni 36 osób, pozostali pracownicy 94 osoby. Spośród zatrudnionych w ośrodku pomocy społecznej pracowników 104 posiada wykształcenie wyższe, 32 osoby posiadają wykształcenie średnie. Specjalizację I i II stopnia w zawodzie pracownika socjalnego posiada 15 pracowników socjalnych. Wśród pracowników 19 osób posiada specjalizację z organizacji pomocy społecznej. Poniżej prezentujemy w formie graficznej szczegółowe dane dotyczące liczby pracowników jednostki w tym: kadry kierowniczej, pracowników socjalnych, wskaźnika specjalizacji pracowników socjalnych.

Kadra jednostek organizacyjnych pomocy społecznej - osoby zatrudnione

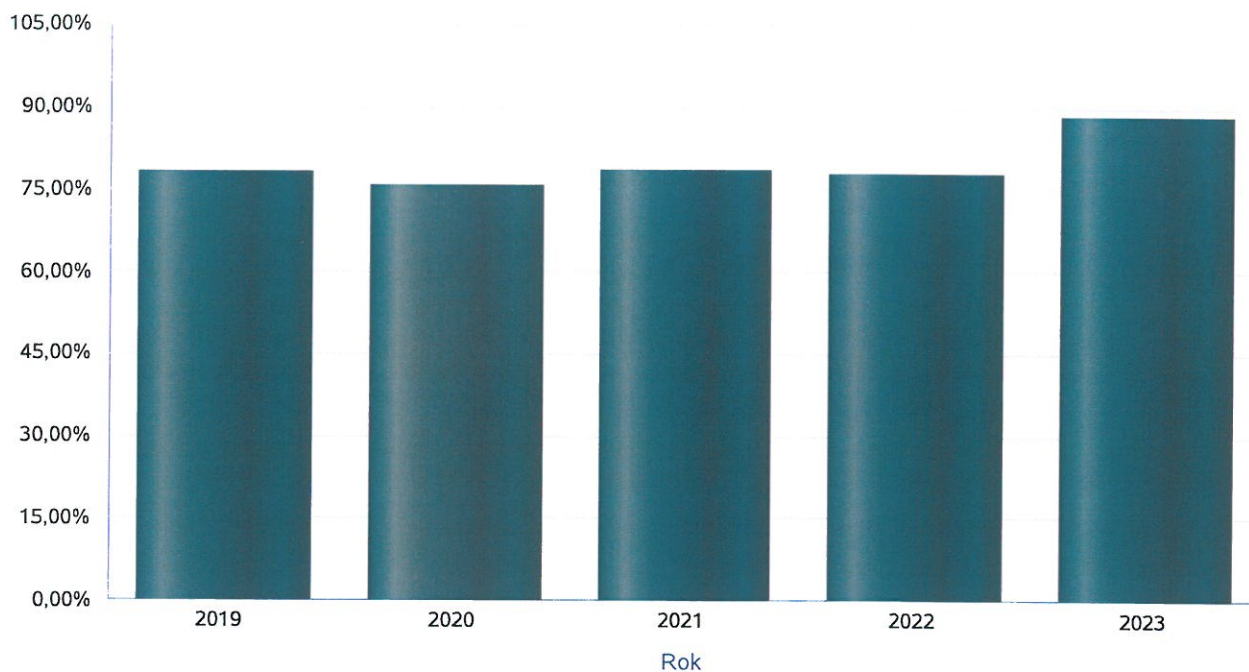
Zatrudnieni	Liczba osób			
	2020	2021	2022	2023
Ogółem we wszystkich rodzajach placówek	173	177	176	153
Kierownicy, dyrektorzy, zastępcy	10	14	14	14

Kadra jednostek organizacyjnych pomocy społecznej - osoby zatrudnione



Kadra jednostek organizacyjnych pomocy społecznej

Rok	Wskaźnik
2019	78,13%
2020	75,68%
2021	78,38%
2022	77,78%
2023	88,24%



Czy ośrodek/CUS spełnia ustawowy warunek 1 pracownik socjalny na 2000 osób lub 1 pracownik socjalny na 50 rodzin korzystających z pracy socjalnej i czy zatrudnia co najmniej 3 pracowników socjalnych

Rok	Czy spełniony warunek ustawy dot. pracowników socjalnych	Liczba mieszkańców wg GUS	Liczba rodzin w gminie korzystająca z pracy socjalnej	Liczba pracowników socjalnych
2019	Tak	57 432	1 456	32
2020	Tak	56 740	1 288	37
2021	Tak	56 025	1 276	37
2022	Tak	53 309	1 208	36
2023	Tak	52 567	1 151	34

6.1. Zatrudnienie pomocnicze w jednostce organizacyjnej pomocy społecznej

Zatrudnienie pomocnicze w jednostce organizacyjnej pomocy społecznej w roku oceny kształtowało się na następującym poziomie:

- 2 wolontariuszy,
- 2 stażystów.

6.2. Zespoły pracy socjalnej i integracji społecznej w jednostce pomocy społecznej

W 2023 roku w jednostce pomocy społecznej funkcjonowało 7 Zespołów pracy socjalnej i integracji społecznej oraz samodzielne stanowisko ds. projektów socjalnych:

- zespół ds. pierwszego kontaktu,
- zespół ds. pracy socjalnej,
- zespół ds. świadczeń przyznawanych decyzją,
- zespół ds. pomocy instytucjonalnej,
- zespół usług opiekuńczych,
- zespół wsparcia osób niesamodzielnych,
- zespół ds. przeciwdziałania przemocy.

Zgodnie z artykułem 110 ust. 3 ustawy o pomocy społecznej w MOPS zatrudnionych było: 4 pracowników socjalnych, 30 specjalistów oraz starszych specjalistów pracy socjalnej i 2 głównych specjalistów pracy socjalnej.

7. Środki finansowe na wydatki w pomocy społecznej i innych obszarach polityki społecznej w budżecie jednostki samorządu terytorialnego

W Mieście Bełchatowie środki finansowe wydatkowane na zadania z zakresu polityki społecznej, które znalazły odzwierciedlenie w poniższej tabeli wyniosły w 2023 roku 49 935 892,00 zł. Poziom wydatków w stosunku do roku poprzedniego zmalał o 25 874 090,00 zł.

W dziale 855 – Rodzina wydatkowano 21 897 766,00 zł, co stanowi 43,85% ogólnych wydatków w zakresie polityki społecznej. W dziale 852 - Pomoc społeczna wydatkowano 23 043 340,00 zł, co stanowi 46,15% ogólnych wydatków w zakresie polityki społecznej. W dziale 853 – Pozostałe zadania w zakresie polityki społecznej wydatkowano 2 754 555,00 zł, co stanowi 5,52% ogólnych wydatków w zakresie polityki społecznej. W dziale 851 - Ochrona zdrowia wydatkowano 2 073 972,00 zł, co stanowi 4,15% ogólnych wydatków w zakresie polityki społecznej. W dziale 854 – Edukacyjna opieka wychowawcza wydatkowano 166 259,00 zł, co stanowi 0,33% ogólnych wydatków w zakresie polityki społecznej. Najwięcej środków wydano na następujące pozycje budżetowe Rodzina i Pomoc społeczna.

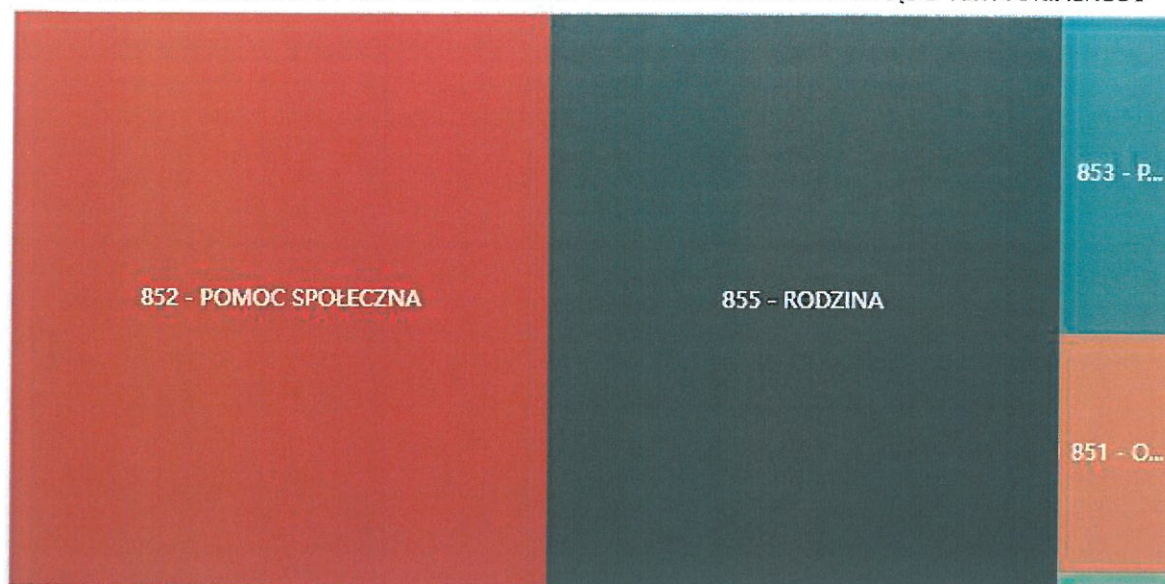
W 2023 roku w budżecie Miasta Bełchatowa dodatkowo wydatkowano kwoty, które nie zostały ujęte w tabeli, a znajdują się w poniższych działach i rozdziałach i dot. obszarów polityki społecznej:

- 150 000,00 zł w ramach rozdziału 85111 – Ochrona zdrowia – Szpitale ogólnie,
- 88 111,00 zł w ramach rozdziału 85195 - Ochrona zdrowia - pozostała działalność,
- 229 772,00 zł w ramach rozdziału 85404 - Edukacyjna opieka wychowawcza - wczesne wspomaganie rozwoju dziecka,
- 29 457,00 zł w ramach rozdziału 85495 - Edukacyjna opieka wychowawcza – pozostała działalność,
- 8 955,00 zł w ramach rozdziału 85503 – Rodzina – Karta Dużej Rodziny.

Zatem łączne wykonanie budżetu Miasta Bełchatowa na wydatki z pomocy społecznej i innych obszarów polityki społecznej w 2023 r. powinno wynosić: 50 434 187,00 zł.


W 2023 r. w poniższej tabeli w budżecie Miejskiego Ośrodka Pomocy Społecznej w Bełchatowie nie uwzględniono kwoty 1 029,00 zł w ramach rozdziału 81195.

WYDATKI W OBSZARACH POLITYKI SPOŁECZNEJ W JEDNOSTKACH SAMORZĄDU TERYTORIALNEGO



- 852 - POMOC SPOŁECZNA
- 855 - RODZINA
- 853 - POZOSTAŁE ZADANIA W ZAKRESIE POLITYKI SPOŁECZNEJ
- 851 - OCHRONA ZDROWIA
- 854 - EDUKACYJNA OPIEKA WYCHOWAWCZA

WYDATKI W OBSZARACH POLITYKI SPOŁECZNEJ W OPS / PCPR



- 855 - RODZINA
- 852 - POMOC SPOŁECZNA
- 853 - POZOSTAŁE ZADANIA W ZAKRESIE POLITYKI SPOŁECZNEJ
- 851 - OCHRONA ZDROWIA
- 854 - EDUKACYJNA OPIEKA WYCHOWAWCZA

**ŚRODKI FINANSOWE NA WYDATKI W POMOCY SPOŁECZNEJ I INNYCH OBSZARACH POLITYKI SPOŁECZNEJ W BUDŻECIE JEDNOSTKI SAMORZĄDU TERYTORIALNEGO
ZADANIA WŁASNE I ZADANIA ZLECONE - w złotych**

WYSZCZEGÓLNIENIE		Rok 2022	Rok oceny 2023	Prognoza 2024
OGÓŁEM				
OGÓŁEM (działy)	1	79 967 850	49 935 892	50 167 719
W tym: w budżecie OPS/PCPR	2	69 758 620	40 497 175	39 093 900
851 - OCHRONA ZDROWIA				
85153 - Przeciwdziałanie narkomanii	3	100 000	110 000	100 000
w tym: w budżecie OPS / PCPR	4	0	0	0
85154 - Przeciwdziałanie alkoholizmowi	5	1 811 825	1 963 972	1 975 000
w tym: w budżecie OPS / PCPR	6	458 854	485 808	753 000
852 - POMOC SPOŁECZNA				
85202 - Domy pomocy społecznej	7	2 912 600	3 620 665	3 740 000
w tym: w budżecie OPS / PCPR	8	2 912 600	3 620 665	3 740 000
85203 - Ośrodki Wsparcia	9	2 017 694	2 273 990	2 289 047
w tym: w budżecie OPS / PCPR	10	0	0	0
85205 - Zadania w zakresie przeciwdziałania przemocy w rodzinie	11	0	0	0
w tym: w budżecie OPS / PCPR	12	0	0	0
85213 - Składki na ubezpieczenie zdrowotne opłacane za osoby pobierające niektóre świadczenia z pomocy społecznej oraz za osoby uczestniczące w zajęciach w centrum integracji społecznej	13	112 797	108 812	177 399
w tym: w budżecie OPS / PCPR	14	111 099	104 690	169 399
85214 - Zasilki okresowe, celowe i pomoc w naturze oraz składki na ubezpieczenia emerytalne i rentowe	15	1 387 618	1 230 105	1 421 200
w tym: w budżecie OPS	16	1 384 223	1 226 733	1 416 200
85215 - Dodatki mieszkaniowe	17	1 470 031	1 599 174	1 580 000
w tym: w budżecie OPS	18	0	0	0
85216 - Zasilki stałe	19	1 539 194	1 477 710	1 812 823
w tym: w budżecie OPS	20	1 518 823	1 424 854	1 732 823
85218 - Powiatowe Centra Pomocy Rodzinie	21	X	X	X
w tym: w budżecie PCPR	22	X	X	X
85219 - Ośrodki Pomocy Społecznej	23	7 938 949	8 736 975	9 892 292
w tym: w budżecie OPS	24	7 832 949	8 736 975	8 985 208
85220 - Jednostki specjalistycznego poradnictwa, mieszkania chronione i ośrodki interwencji kryzysowej	25	11 524	129 162	49 000
w tym: w budżecie OPS / PCPR	26	11 524	8 753	49 000
85228 - Usługi opiekuńcze i specjalistyczne usługi opiekuńcze	27	1 424 008	1 730 908	2 042 143
w tym: w budżecie OPS / PCPR	28	1 424 008	1 730 908	1 911 703
85230 - Pomoc w zakresie dożywiania	29	1 405 966	1 327 372	1 148 757
w tym: w budżecie OPS	30	1 405 966	1 327 122	1 148 757
85231 - Pomoc dla cudzoziemców	31	0	0	0
w tym: w budżecie OPS / PCPR	32	0	0	0
W tym (z wiersza 31): Wydatki na pomoc dla cudzoziemców w celu integracji ze środowiskiem (cudzoziemcy, którzy uzyskali status uchodźcy lub ochronę uzupełniającą)	33	0	0	0
w tym: w budżecie OPS / PCPR	34	0	0	0
85232 - Centra Integracji Społecznej	35	0	0	0

WYSZCZEGÓLNIENIE		Rok 2022	Rok oceny 2023	Prognoza 2024
w tym: w budżecie OPS / PCPR	36	0	0	0
85278 - Usuwanie skutków klęsk żywiołowych	37	0	0	0
w tym: w budżecie OPS / PCPR	38	0	0	0
85295 - Pozostała działalność	39	3 211 815	808 467	706 268
w tym: w budżecie OPS / PCPR	40	2 968 833	589 089	236 224
853 - POZOSTAŁE ZADANIA W ZAKRESIE POLITYKI SPOŁECZNEJ				
85311 - Rehabilitacja zawodowa i społeczna osób niepełnosprawnych	41	0	0	0
w tym: w budżecie OPS / PCPR	42	0	0	0
85321 - Zespoły orzekania o niepełnosprawności	43	0	0	0
w tym: w budżecie dyspozycji OPS / PCPR	44	0	0	0
85324 - Państwowy Fundusz Rehabilitacji Osób Niepełnosprawnych	45	0	0	0
w tym: w budżecie OPS / PCPR	46	0	0	0
85395 - Pozostała działalność w zakresie polityki społecznej	47	9 282 416	2 754 555	927 789
w tym: w budżecie OPS / PCPR	48	8 892 337	2 305 595	501 050
854 - EDUKACYJNA OPIEKA WYCHOWAWCZA				
85415 - Pomoc materialna dla uczniów o charakterze socjalnym	49	167 866	166 259	40 000
w tym: w budżecie OPS / PCPR	50	0	0	0
85416 - Pomoc materialna dla uczniów o charakterze motywacyjnym	51	0	0	0
w tym: w budżecie OPS / PCPR	52	0	0	0
855 - RODZINA				
85501 - Świadczenie wychowawcze	53	23 882 494	24 283	16 100
w tym: w budżecie OPS / PCPR	54	23 852 990	0	0
85502 - Świadczenia rodzinne, świadczenie z funduszu alimentacyjnego oraz składki na ubezpieczenia emerytalne i rentowe z ubezpieczenia społecznego	55	15 705 891	17 182 951	17 195 610
w tym: w budżecie OPS / PCPR	56	15 637 374	17 117 437	16 931 683
85504 - Wspieranie rodziny	57	592 787	666 436	284 811
w tym: w budżecie OPS / PCPR	58	592 434	666 348	251 013
85516 - Tworzenie i funkcjonowanie żłobków	59	4 157 868	2 871 898	3 496 640
w tym: w budżecie OPS / PCPR	60	0	0	0
85516 - Tworzenie i funkcjonowanie klubów dziecięcych	61	0	0	0
w tym: w budżecie OPS / PCPR	62	0	0	0
85516 - Dzienni opiekunowie	63	0	0	0
w tym: w budżecie OPS / PCPR	64	0	0	0
85508 - Rodziny zastępcze	65	635 076	966 931	1 100 000
w tym: w budżecie OPS / PCPR	66	635 076	966 931	1 100 000
85510 - Działalność placówek opiekuńczo-wychowawczych	67	79 901	0	0
w tym: w budżecie OPS / PCPR	68	0	0	0
85513 - Składki na ubezpieczenie zdrowotne opłacane za osoby pobierające niektóre świadczenia rodzinne, zgodnie z przepisami ustawy o świadczeniach rodzinnych oraz za osoby pobierające zasiłki dla opiekunów, zgodnie z przepisami ustawy z dnia 4	69	119 530	185 267	172 840

WYSZCZEGÓLNIENIE		Rok 2022	Rok oceny 2023	Prognoza 2024
kwietnia 2014 r. o ustaleniu i wypłacie zasiłków dla opiekunów				
w tym: w budżecie OPS / PCPR	70	119 530	185 267	167 840
85514 - Składki na ubezpieczenie zdrowotne opłacane za osoby przebywające na urloпах wychowawczych, za osoby zatrudnione jako nianie oraz za osoby sprawujące osobistą opiekę nad dzieckiem	71	0	0	0
w tym: w budżecie OPS / PCPR	72	0	0	0
85578 Usuwanie skutków klęsk żywiołowych	73	0	0	0
w tym: w budżecie OPS / PCPR	74	0	0	0

8. Aktywność projektowo-konkursowa jednostki organizacyjnej pomocy społecznej

W roku 2023 MOPS w Bełchatowie realizował następujące projekty:

Centrum Usług Środowiskowych

Od września 2020 r. do września 2023 r. Miejski Ośrodek Pomocy Społecznej w Bełchatowie realizował 4 zadania w ramach projektu „CUŚ dla powiatu bełchatowskiego” w ramach Regionalnego Programu Operacyjnego Województwa Łódzkiego na lata 2014 – 2020 współfinansowanego przez Unię Europejską z Europejskiego Funduszu Społecznego.

Zadanie 1 – Asystent osobisty osoby niepełnosprawnej

Asystenci osobiści osób niepełnosprawnych w projekcie udzielają wsparcia osobom niesamodzielnym z terenu miasta Bełchatowa. Do zadań asystenta należy wspieranie osób z niepełnosprawnościami w wykonywaniu podstawowych czynności dnia codziennego, niezbędnych do aktywnego funkcjonowania społecznego, zawodowego, edukacyjnego. Usługi asystenckie świadczone były przez 3 asystentki. W 2023 r. 2 asystentki wraz z uczestnikami projektu brały udział w wydarzeniach kulturalnych (spektakl oraz zwiedzanie ekspozycji w GM). Koszty biletów dla asystentek pokrywane były z funduszy projektowych zgodnie z wnioskiem o dofinansowanie projektu, natomiast uczestnicy projektu finansowali bilety we własnym zakresie. Dodatkowo w 2023 r. asystentki uczestniczyły w szkoleniach, których koszt został zaplanowany we wniosku o dofinansowanie projektu. W 2023 roku ze wsparcia asystenta korzystało łącznie 21 osób niepełnosprawnych (w tym 9 kobiet oraz 12 mężczyzn).

Zadanie 2 - Usługi opiekuńcze w miejscu zamieszkania

Do zadań opiekunek należy m.in. świadczenie pomocy w zaspokajaniu codziennych potrzeb życiowych podopiecznych, opieka higieniczna, pielęgnacja zalecona przez lekarza, czynności wspomagające w kontaktowaniu się z otoczeniem. Usługi opiekuńcze w miejscu zamieszkania świadczone były od poniedziałku do piątku przez opiekunki zatrudnione w ramach umów o pracę. W soboty i niedziele zgodnie z potrzebami, usługi opiekuńcze realizował opiekun zatrudniony na podstawie umowy zlecenie.

W 2023 roku ze wsparcia opiekunek korzystało łącznie 13 osób niesamodzielnym (w tym 9 kobiet oraz 4 mężczyzn).

Łączny koszt wydatków w 2023 r. wynosił 404 918,73 zł.

Projekt był realizowany do września 2023 roku.

Korpus Wsparcia Seniorów

W ramach realizacji programu Ministerstwa Rodziny i Polityki Społecznej „Korpus Wsparcia Seniorów” na rok 2023, moduł II. MOPS przekazał seniorom powyżej 65-go roku życia z terenu Miasta Bełchatów opaski bezpieczeństwa wraz z zapewnieniem kompleksowej usługi w zakresie teleopieki. Uczestnicy otrzymali opaskę „SiDLY Care PRO”, zakupioną w ramach programu Ministerstwa Rodziny i Polityki Społecznej „Korpus Wsparcia Seniorów” na rok 2022. Opaski posiadają m.in. funkcje:

- możliwość włączenia alarmu,
- przycisk SOS,
- wiadomość głosową do opiekuna,
- detektor upadku.

Producent firmy SiDLY sp z o.o. udostępnił system informatyczny do wprowadzania danych. Prowadził systematycznie szkolenia dot. realizacji KWS, innych form pomocy usługowej dla pracowników tutejszego Ośrodka. Pracownicy Ośrodka udzielali pomocy m.in. w zebraniu niezbędnej dokumentacji, bieżącym instruktażu dotyczącym obsługi opasek i wsparcia w obsłudze systemu. Wyznaczona osoba wprowadzała dane w system informatyczny SiDLY sp. z o.o. Z programu skorzystało łącznie 150 osób. W czasie świadczenia usługi teleopieki centrum monitorujące odebrało 266 zgłoszeń przy użyciu opaski, w tym 4 zgłoszenia zakończone interwencją służb medycznych a pozostałe dotyczyły prośby o interwencję osoby z otoczenia bądź pracownika socjalnego.

Na realizację Modułu II programu „Korpus Wsparcia Seniorów” w roku 2023 – otrzymano datację celową w wys. 80% kosztów realizacji zadania w wys. 40 918,00 zł. Wkład własny wyniósł 20% kosztów realizacji zadania - 10 230,00 zł. Łącznie wydatkowano kwotę 51 148,00 zł.

Opieka Wytchnieniowa

Środki na realizację Opieki wytchnieniowej - edycja 2023 pozyskano z Funduszu Solidarnościowego w ramach zadania resortowego Programu Ministra Rodziny i Polityki Społecznej. Usługa skierowana była do członków rodzin lub opiekunów sprawujących bezpośrednią opiekę nad dziećmi z orzeczeniem o niepełnosprawności oraz osób o znacznym stopniu niepełnosprawności niekorzystających z innych form usług. Miała ona za zadanie czasowe odciążenie ich od sprawowania tej opieki poprzez zapewnienie im wsparcia w codziennych obowiązkach, dzięki czemu uzyskali czas na odpoczynek i regenerację. Członek rodziny lub opiekun sprawujący bezpośrednią opiekę nad dzieckiem/osobą niepełnosprawną, któremu przyznano pomoc w ramach Programu nie ponosił odpłatności za usługę. Opiekę realizowano dla 27 opiekunów w miejscu ich zamieszkania. Zaplanowano świadczenie usług dla 24 osób, po 189 godzin na każdą osobę. Z uwagi na zdarzenia losowe uczestników podczas trwania Programu, które miały wpływ na realizację zadania, zrekrutowano dodatkowo 3 osoby. Usługa realizowana była przez firmę zewnętrzną, wyłonioną w trybie zamówienia publicznego.

Łącznie zrealizowano 4 536 godzin usług (od maja do grudnia 2023 r.).

Kwota dofinansowania: 181 440,00 zł.

Asystent osobisty osoby niepełnosprawnej

Środki na realizację Programu „Asystent Osobisty Osoby Niepełnosprawnej - edycja 2023 pozyskano z Funduszu Solidarnościowego w ramach zadania resortowego Programu Ministra Rodziny i Polityki Społecznej. Usługa skierowana była do osób z orzeczeniem o znacznym stopniu niepełnosprawności, z orzeczeniem o znacznym stopniu niepełnosprawności z sprzężoną niepełnosprawnością i umiarkowanym stopniem niepełnosprawności. Uczestnik w ramach programu nie ponosił odpłatności za usługę. Zatrudniono na umowę zlecenia 6 osób.

Wykonanie: 61 865,90 zł (na realizację usługi).

Łącznie ze wsparcia asystenta skorzystało 13 osób z niepełnosprawnościami, wypracowano 1 563 godziny usługi.

9. Współpraca z organizacjami pozarządowymi - zadania zlecone w obszarze pomocy i wsparcia

Miasto Bełchatów w 2023 r. realizowało szereg zadań publicznych, m.in. w zakresie: pomocy społecznej, w tym pomocy rodzinom i osobom w trudnej sytuacji życiowej oraz wyrównywania szans tych rodzin i osób, ochrony i promocji zdrowia, czy przeciwdziałania uzależnieniom i patologiom społecznym. Realizację części zadań ze wskazanych powyżej obszarów, oparto o współpracę z organizacjami pozarządowymi oraz podmiotami wymienionymi w art. 3 ust. 3 ustawy z dnia 24 kwietnia 2003 r. o działalności pożytku publicznego i o wolontariacie, prowadzącymi – odpowiednio do terytorium zakresu działania organów administracji publicznej – działalność pożytku publicznego w zakresie odpowiadającym zadaniom tych organów, na zasadach określonych przepisami prawa. Z budżetu Miasta, w ramach udzielonej dotacji celowej, dofinansowano lub sfinansowano 29 zadań publicznych realizowanych przez organizacje pozarządowe, na ogólną kwotę 1 459 590,44 zł. Beneficjentami podejmowanych działań byli mieszkańcy Bełchatowa – zagrożeni wykluczeniem społecznym lub wykluczeni społecznie, tj.: dzieci, młodzież, osoby w wieku produkcyjnym, ale również i seniorzy. Zadania powierzono do realizacji lub też udzielono wsparcia na ich realizację 20 organizacjom pozarządowym. Rezultaty podjętych działań to przede wszystkim funkcjonowanie:

- Punktu Informacyjno-Konsultacyjnego dla osób z problemem uzależnienia od narkotyków lub innych substancji psychoaktywnych, w ramach którego odbywały się spotkania grupy wsparcia i pierwszego kontaktu, świadczone poradnictwo rodzinne, porady prawne i indywidualne poradnictwo;
- Bełchatowskiego Centrum Profilaktyki i Terapii, w ramach którego realizowano usługi terapeutyczne oraz działania edukacyjne i socjoterapeutyczne dla młodzieży eksperymentującej i problemowo używającej alkohol, narkotyki, w tym również tzw. „dopalacze”;
- Poradni Życia Rodzinnego i Telefonu zaufania dla osób z problemami uzależnień i przemocy w rodzinie, gdzie prowadzono wsparcie oraz specjalistyczne poradnictwo, m.in.: prawne, psychologiczne, rodzinne, pedagogiczne oraz w zakresie przeciwdziałania przemocy w rodzinie i terapii uzależnień;
- Klubu abstynenckiego dla rodzin i osób z problemem uzależnienia od alkoholu;
- Schroniska dla osób bezdomnych z terenu Bełchatowa, wobec których realizowano program reintegracji społecznej;
- Placówki wsparcia dziennego - Świetlicy Środowiskowej „Arka”;
- Klubu środowiskowego jako alternatywnej formy spędzania czasu wolnego, wspierającego działania mające na celu zapobieganie uzależnieniom dzieci i młodzieży;
- Centrum Aktywności Seniora – Cafe Senior Raj, w ramach którego funkcjonowała grupa wsparcia dla osób uzależnionych oraz współuzależnionych oraz poradnictwo w zakresie terapii uzależnień;
- Cafe Senior Raj II, kolejnego miejsca spotkań seniorów, gdzie organizowano m.in. zajęcia tematyczne dotyczące kwestii prozdrowotnych, kulinarno-dietetycznych, ruchowych czy rehabilitacyjnych.

Ponadto w ramach udzielonych dotacji przygotowano paczki wielkanocne oraz wigilijne dla osób wykluczonych społecznie lub zagrożonych wykluczeniem.

10. Wnioski końcowe

Niniejsze opracowanie zawiera kwestie dotyczące ścisłego oddziaływania pomocy społecznej na lokalne środowisko, w ramach realizacji jej ustawowych zadań. Jest to także analiza zasobów instytucjonalnych oraz kadrowych pomocy społecznej funkcjonujących w mieście. Przedmiotowa ocena wskazuje również na problemy dotyczące polityki mieszkaniowej, demograficznej i rynku pracy. Uwzględnia zatem te wszystkie elementy, które obejmują swym zasięgiem szerokie spektrum infrastruktury polityki społecznej Miasta Bełchatowa. Zawarte w prezentowanym dokumencie informacje są materiałem poglądowym, dającym możliwość precyzowania decyzji podejmowanych w zakresie polityki społecznej przez Miasto Bełchatów w kolejnym roku budżetowym. Stały się także podstawą do sformułowania poniższych wniosków i rekomendacji.

1. Systematycznie zmniejsza się liczba ludności Bełchatowa. Chociaż osoby w wieku produkcyjnym nadal stanowią zdecydowany odsetek wśród populacji miasta, to odsetek osób starszych na przestrzeni lat wzrósł i nadal rośnie (2018 r. – 19%, 2020 r. – 21,94%, 2022 r. – 25%).

2. W związku z dynamiczną zmianą udziału osób starszych w strukturze demograficznej Bełchatowa, zasadnym jest ustawicznie podejmowanie nowych działań, które odpowiadają na potrzeby starzejącej się społeczności lokalnej, tworząc m.in. dogodne warunki do rozwoju sieci placówek oferujących aktywizację intelektualną, psychiczną i fizyczną oraz społeczną osób starszych. W 2023 roku w Bełchatowie działa 9 klubów seniora, Uniwersytet Trzeciego Wieku, Sercańska Akademia Seniora, Cafe Senior Raj, Cafe Senior Raj II. Seniorzy mogli uczęszczać na zajęcia w ramach projektu socjalnego Akademia Seniora czy uczestniczyć w Bełchatowskiej Olimpiadzie Seniorów.

3. Od kilku lat maleje wskaźnik bezrobocia wśród beneficjentów pomocy społecznej – z 66% w 2015 r. do 43% w roku 2023.

4. Wspierając aktywność zawodową rodziców, Miasto świadczyło usługi w zakresie opieki nad dziećmi w wieku do lat 3. W 2023 roku na terenie Bełchatowa funkcjonowało 14 niepublicznych żłobków oraz 1 żłobek miejski. Istnieje także rozwinięta sieć placówek przedszkolnych na terenie miasta, zapewniających opiekę dzieciom powyżej 3. roku życia – 9 będących w zasobach infrastruktury Miasta Bełchatowa oraz 11 (pierwsze półrocze)/10 (drugie półrocze) posiadających status przedszkoli niepublicznych i jeden niepubliczny punkt przedszkolny. Z uwagi na zachowanie optymalnej liczby miejsc opieki dla dzieci w wieku do lat 3. i powyżej 3. roku życia, Miasto wspiera lokalnych przedsiębiorców prowadzących żłobki oraz przedszkola, oferując dofinansowanie w formie dotacji na każde dziecko objęte opieką w ww. placówkach. Wysokość i zasady udzielania dotacji regulują uchwały Rady Miejskiej w Bełchatowie. Dotowany był także pobyt dzieci zamieszkałych na terenie Gminy Bełchatów, a uczęszczających do niepublicznych żłobków i przedszkoli na terenie Miasta. Dotacja ta była refundowana ze środków Gminy Bełchatów.

5. Systematycznie organizowana jest pomoc żywnościowa dla najuboższych mieszkańców Bełchatowa w formie zasiłków celowych na zakup żywności, obiadów w szkołach, przedszkolach, żłobkach i w punkcie wydawania posiłków przy Szkole Podstawowej nr 12, a także wyżywienia w placówkach wsparcia dziennego. Pomoc realizowana jest w ramach rządowego Programu „Posiłek w szkole i w domu” oraz środków własnych. Ponadto w ramach Programu Operacyjnego Pomoc Żywnościowa 2014-2020, Podprogramu 2021 Plus z „Banku Żywności” w 2023 roku wydano 2 200 paczek dla 2 200 osób (w tym również 230 obywateli Ukrainy) o łącznej wadze 20 ton. Program realizował MOPS wraz ze Stowarzyszeniem Rodzin Katolickich oraz Miastem Bełchatów.

6. Dla najuboższych mieszkańców miasta świadczona jest również pomoc w formie dodatków mieszkaniowych. W 2023 r. z tej formy pomocy skorzystało 537 gospodarstw domowych. W stosunku do 2022 r. to o 46% mniej klientów ubiegających się o ten rodzaj świadczeń.

W związku z rosnącymi cenami węgla i innych paliw do ogrzewania mieszkańcy Bełchatowa mogli ubiegać się o dodatkowe formy pomocy:

- dodatek osłonowy - w 2022 roku Miejski Ośrodek Pomocy Społecznej w Bełchatowie wypłacił dodatki osłonowe dla 3 668 osób, na kwotę – 2 112 275,98 zł (dodatki nie były wypłacane w 2023 roku, świadczenie ponownie wprowadzono od 2024 roku),
- dodatek węglowy - w 2022 roku Miejski Ośrodek Pomocy Społecznej w Bełchatowie wypłacił 1 559 świadczeń w formie dodatków węglowych na kwotę – 4 677 000,00 zł, a w 2023 roku – 14 świadczeń na kwotę 42 000,00 zł,
- dodatek dla gospodarstw domowych ogrzewanych źródłem innym niż węgiel – w 2022 roku Miejski Ośrodek Pomocy Społecznej w Bełchatowie wypłacił 247 świadczeń na kwotę – 425 000,00 zł, a w 2023 roku 2 świadczenia na kwotę 1 500,00 zł,
- dodatek elektryczny - w 2023 roku Miejski Ośrodek Pomocy Społecznej w Bełchatowie wypłacił 140 świadczeń na kwotę 168 000,00 zł,
- dodatek gazowy - w 2023 roku Miejski Ośrodek Pomocy Społecznej w Bełchatowie wypłacił 7 świadczeń na kwotę 4 047,51 zł.

7. W zasobach instytucjonalnych pomocy i wsparcia na terenie Bełchatowa w 2023 r. funkcjonowały następujące podmioty:

- ośrodek wsparcia dziennego – Środowiskowy Dom Samopomocy „Koniczynka”,
- ośrodek wsparcia całodobowego – Schronisko dla osób bezdomnych,
- klub samopomocy - Klub Wzajemnej Pomocy „Przyjaciel”,
- placówki wsparcia dziennego – 3 świetlice środowiskowe („Promyk”, „Arka”, „Przystań”) oraz jedna socjoterapeutyczna („Ster”), stanowiące ważne ogniwo w systemie wspierania rodzin niewydolnych wychowawczo,
- mieszkania wspomagane i treningowe.

W 2023 r. powstały trzy mieszkania wspomagane przy ul. Czaplunieckiej 5 dla 9 osób ze znacznym lub umiarkowanym stopniem niepełnosprawności (po 3 osoby w każdym z mieszkań), wymagających wsparcia w formie usług opiekuńczych lub asystenckich. Mieszkania o metrażach 46,87 m², 47,82 m² i 44,62 m² znajdują się na parterze budynku, są pozbawione barier architektonicznych. Każde mieszkanie składa się z dwóch pomieszczeń (w tym jedno pomieszczenie z aneksem kuchennym), łazienki i korytarza. Miasto Bełchatów pozyskało dofinansowanie zadania własnego jednostki samorządu terytorialnego, realizowanego w ramach

Programu kompleksowego wsparcia dla rodzin „Za życiem”, edycja 2023 r. Działanie 4.4 „Tworzenie mieszkań chronionych dla osób niepełnosprawnych”. W ramach zadania zakupiono meble, sprzęt RTV i AGD oraz artykuły wyposażenia do mieszkań. Wyposażenie do trzech mieszkań zostało w 80% dofinansowane w ramach Programu kompleksowego wsparcia dla rodzin „Za Życiem” (tj. 96 327,07 zł), a w 20% ze środków własnych Miasta Bełchatowa (24 081,77 zł). Pierwsze osoby zamieszkały w lokalach w grudniu 2023 r. (7 osób z niepełnosprawnościami).

8. Miasto realizuje zadania wynikające z ustawy o wspieraniu rodziny i systemie pieczy zastępczej poprzez świadczenie usług asystenta. W 2023 r. wsparciem asystenta rodziny zostało objętych 41 rodzin, w których zdiagnozowano problemy opiekuńczo-wychowawcze. W rodzinach tych wychowywało się 79 dzieci.

9. Z roku na rok zmniejsza się liczba osób korzystających z zasiłków rodzinnych wraz z dodatkami, jednorazowej zapomogi z tytułu urodzenia dziecka i funduszu alimentacyjnego, zmniejsza się także liczba wypłaconych świadczeń specjalnego zasiłku opiekuńczego. Zwiększa się natomiast liczba wypłaconych świadczeń zasiłku pielęgnacyjnego i świadczenia pielęgnacyjnego.

10. Z roku na rok w Bełchatowie maleje ogólna liczba osób korzystających z pomocy społecznej i wsparcia. W 2023 r. nastąpił blisko 35% spadek liczby osób korzystających z pomocy w stosunku do 2018 r. Głównym odbiorcą pomocy społecznej nadal są kobiety, a główną grupę beneficjentów pomocy społecznej w 2023 r. stanowiły osoby w wieku produkcyjnym.

11. Z uwagi na malejącą liczbę osób korzystających z pomocy społecznej i wsparcia, odnotowuje się również systematyczny spadek liczby osób korzystających zarówno ze świadczeń pieniężnych (w stosunku do 2022 r. o 11% spadła liczba osób pobierających zasiłek okresowy, a o 8% - pobierających zasiłek celowy), jak i niepieniężnych. Nadal jednak klienci pomocy społecznej w Bełchatowie to odbiorcy świadczeń pieniężnych (w 2023 r. stanowili 62% odbiorców pomocy). Biorąc natomiast pod uwagę liczbę udzielanych świadczeń to na przestrzeni lat, wskazanych w przedmiotowej ocenie, zdecydowanie większy odsetek stanowią świadczenia niepieniężne, na które składają się: praca socjalna, składki na ubezpieczenie zdrowotne oraz emerytalno-rentowe, sprawienie pogrzebu, schronienie, posiłek, usługi opiekuńcze oraz specjalistyczne usługi opiekuńcze w miejscu zamieszkania, mieszkania treningowe i wspomagane, odpłatność za pobyt w domach pomocy społecznej, wspieranie rodziny i piecza zastępcza.

12. Głównym powodem udzielenia pomocy i wsparcia jest długotrwała i ciężka choroba. Kolejne to ubóstwo, niepełnosprawność i bezrobocie. Wzrasta także liczba osób korzystających z usług opiekuńczych czy specjalistycznych usług opiekuńczych.

13. MOPS w Bełchatowie, w ramach pozyskanych środków zewnętrznych, systematycznie poszerza ofertę pomocową dla różnych grup społecznych, wymagających wsparcia, tj.:

- dla osób z niepełnosprawnościami i niesamodzielnych świadczone są usługi asystentów osobistych osób z niepełnosprawnościami oraz usługi opiekuńcze,
- seniorzy mający problemy z samodzielnym funkcjonowaniem z uwagi na stan zdrowia mają możliwość skorzystania z opasek bezpieczeństwa wraz z zapewnieniem kompleksowej usługi w zakresie teleopieki,
- dla członków rodzin lub opiekunów sprawujących bezpośrednią opiekę nad dziećmi z orzeczeniem o niepełnosprawności oraz osób o znacznym stopniu niepełnosprawności realizowana jest opieka wytchnieniowa, która ma za zadanie czasowe odciążenie ich od sprawowania tej opieki poprzez zapewnienie im wsparcia w codziennych obowiązkach.

14. Kadra jednostki organizacyjnej pomocy społecznej, jaką jest MOPS w Bełchatowie, to kadra o wysokim stopniu profesjonalizacji. Wśród zatrudnionych pracowników socjalnych w 97% to osoby z wyższym wykształceniem. Ponad 42% posiada specjalizację I oraz II stopnia w zawodzie pracownika socjalnego.

15. Od 2022 roku, z chwilą rozpoczęcia inwazji Rosji na Ukrainę, Miasto Bełchatów zaangażowało się w niesienie pomocy miastom partnerskim z terytorium Ukrainy oraz uchodźcom, licznie przybywającym do Bełchatowa. Miasto sfinansowało usługę transportową przemysłowych

agregatów prądowców na Ukrainę. Uchodźcy zostali objęci różnymi formami pomocy, które realizował Miejski Ośrodek Pomocy Społecznej w Bełchatowie. W 2023 roku wsparciem i pomocą objęto 523 rodziny liczące 1 202 osoby, w tym 637 osób dorosłych oraz 565 dzieci. Udzielono im m.in. pomocy finansowej, w ramach Banku Żywności, w formie dożywiania w szkołach i przedszkolach. Wychodząc naprzeciw problemom mieszkaniowym, Miasto kontynuowało w 2023 roku zabezpieczenie miejsc pobytu dla osób przybywających z Ukrainy do Bełchatowa, organizując tzw. miejsca kwaterunku zbiorowego w Parafii pw. Narodzenia Najświętszej Maryi Panny w Bełchatowie Archidiecezji Łódzkiej, ul. Kościuszki 2 oraz w Parafii NMP Matki Kościoła i św. Barbary, al. ks. kard. S. Wyszyńskiego 42. W ciągu ubiegłego roku z kwaterunku zbiorowego łącznie skorzystało 17 osób. W ramach Funduszu także realizowano wypłatę świadczenia osobom fizycznym prowadzącym gospodarstwo domowe oraz instytucjom, które zapewniły na własny koszt zakwaterowanie i wyżywienie obywatelom Ukrainy, na okres nie dłużej niż przez 120 dni od dnia przybycia obywatela Ukrainy na terytorium Polski. W szczególnych przypadkach gmina mogła wydłużyć wypłatę świadczenia na okres dłuższy niż 120 dni. Obok działań pomocowych Miasto podejmowało działania na rzecz integracji uchodźców ze społecznością lokalną m.in. projekt realizowany w partnerstwie przez Polski Czerwony Krzyż i Miejski Ośrodek Pomocy Społecznej w Bełchatowie „Integracja bez granic”. W odpowiedzi na akcję „#napomocUkrainie”, po raz kolejny zorganizowano w drugiej połowie lipca 2023 r. wypoczynek letni dla 17 dzieci z miast partnerskich, tj. Zwiahel oraz Jużnoukraińska.

PREZYDENT MIASTA
eechowska
Marta Czechowska

ZASTĘPCA DYREKTORA
Miejskiego Ośrodka Pomocy Społecznej
w Bełchatowie
Jacek Ludwiczak

Dokument nie podlega
anonimizacji

DYREKTOR
Wydziału Spraw Społecznych

Nowak
mgr Iwona Nowak